

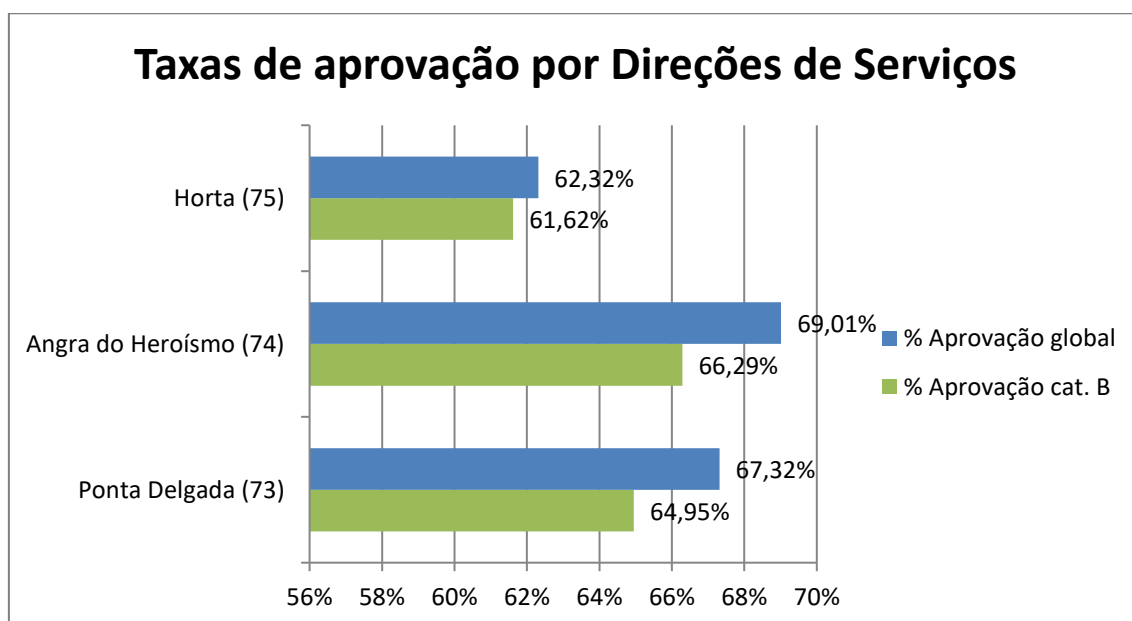
Ficha de análise e resultados por Direção de Serviços

A taxa de aprovação global na Região Autónoma dos Açores, nas provas realizadas neste trimestre, é de **67,05 %**, para um total de **2886** provas, considerando apenas a categoria B a taxa corresponde a **64,78 %**, num total de **2564** provas.

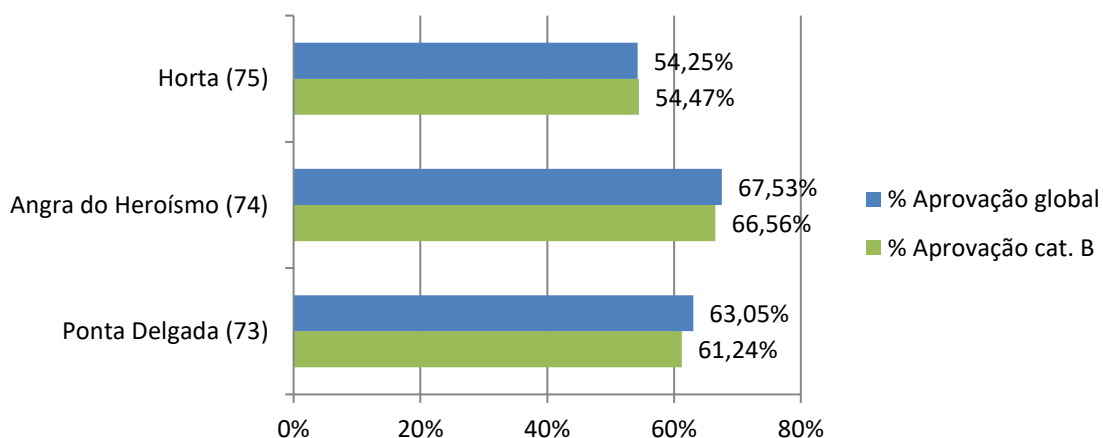
A taxa de aprovação global nas provas teóricas é de **62,64 %**, para um total de **1499** provas e a taxa de aprovação global nas provas práticas é **71,81 %**, para um total de **1387** provas. Em relação à categoria B, a respetiva taxa de aprovação nas provas teóricas é de **61,24 %**, para um total de **1339**, enquanto nas provas práticas a taxa de aprovação é de **68,65 %** para um total de **1225** provas realizadas.

A Direção de Serviços de Viação e Transportes Terrestres que efetuou mais provas neste período foi a de Ponta Delgada, um total de **1741** provas, seguido da Direção de Serviços de Angra do Heroísmo e Horta, com **739** e **406** provas efetuadas respetivamente.

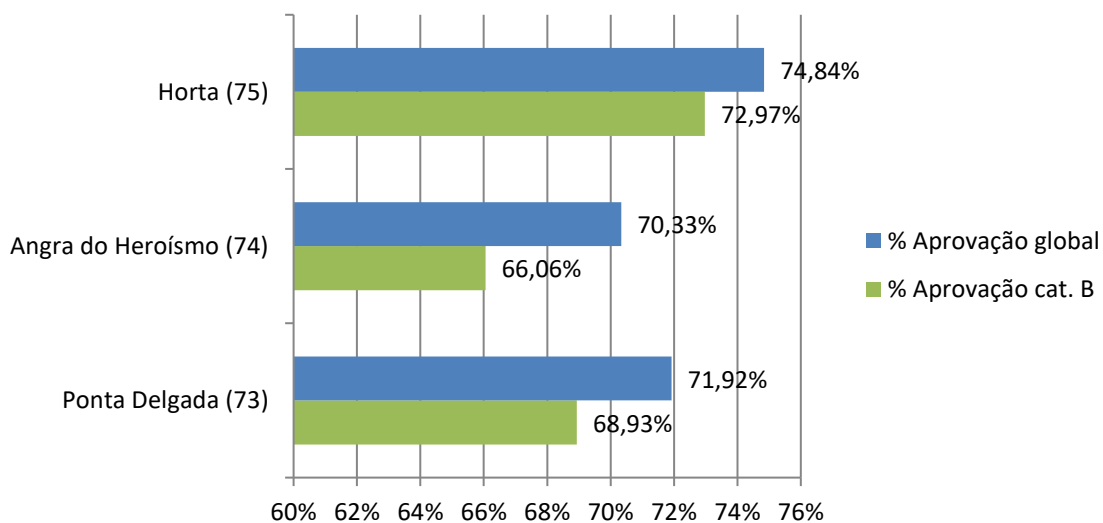
Em relação às taxas de aprovação globais, pode-se verificar que os melhores resultados ocorreram na Direção de Serviços de Viação e Transportes Terrestres de Angra do Heroísmo, com uma taxa de aprovação global de **69,01 %**, as Direções da Ponta Delgada e Horta apresentaram as seguintes taxas de aprovação, **67,32 %** e **62,32 %** respetivamente.



Taxas de aprovação nas provas teóricas por Direções de Serviços



Taxas de aprovação nas provas práticas por Direções de Serviços



Direção de Serviços de Viação e Transportes Terrestres de Ponta Delgada (73)

Taxas de aprovação nas provas teóricas, por escola de condução

Escolas de Condução	N.º total de provas	N.º total de aprovações	N.º provas cat. B	N.º aprovações cat. B	% Aprovação global	% Aprovação cat. B
AÇOREANA	24	21	24	21	87,50%	87,50%
AGILDRIVE	28	10	21	8	35,71%	38,10%
ARRIFES	41	20	41	20	48,78%	48,78%
AUTO	18	14	18	14	77,78%	77,78%
BOA VIAGEM	84	53	73	42	63,10%	57,53%
CAMPOS	86	61	65	45	70,93%	69,23%
CENTRAL	77	50	76	49	64,94%	64,47%
CONFORTO	41	23	40	22	56,10%	55,00%
ESTRELA DA MANHÃ	55	45	41	31	81,82%	75,61%
ILHA AMARELA	19	9	13	7	47,37%	53,85%
ILHA VERDE	105	69	90	58	65,71%	64,44%
J. AMARAL	49	32	44	28	65,31%	63,64%
LAGOENSE	46	32	43	29	69,57%	67,44%
NORDESTENSE	14	12	14	12	85,71%	85,71%
POPULAR	55	31	55	31	56,36%	56,36%
PÔR-do-SOL	12	7	12	7	58,33%	58,33%
QUINTAS DO MAR	27	14	27	14	51,85%	51,85%
S. MIGUEL	39	20	38	19	51,28%	50,00%
SANTA CLARA	15	15	5	5	100,00%	100,00%
SOBRE RODAS	25	12	23	11	48,00%	47,83%
VILA FRANCA DO CAMPO	44	20	42	20	45,45%	47,62%

Taxas de aprovação nas provas práticas, por escola de condução

Escolas de Condução	N.º total de provas	N.º total de aprovações	N.º provas cat. B	N.º aprovações cat. B	% Aprovação global	% Aprovação cat. B
AÇOREANA	27	19	27	19	70,37%	70,37%
AGILDRIVE	16	14	12	10	87,50%	83,33%
ARRIFES	43	25	43	25	58,14%	58,14%
AUTO	18	17	17	16	94,44%	94,12%
BOA VIAGEM	76	49	67	41	64,47%	61,19%
CAMPOS	50	40	40	30	80,00%	75,00%
CENTRAL	80	45	78	43	56,25%	55,13%
CONFORTO	49	42	42	35	85,71%	83,33%
ESTRELA DA MANHÃ	73	54	67	48	73,97%	71,64%
ILHA AMARELA	20	19	14	13	95,00%	92,86%
ILHA VERDE	97	71	88	62	73,20%	70,45%
J. AMARAL	63	49	50	37	77,78%	74,00%
LAGOENSE	39	28	35	24	71,79%	68,57%
NORDESTENSE	12	11	12	11	91,67%	91,67%
POPULAR	39	29	36	26	74,36%	72,22%
PÔR-do-SOL	9	7	9	7	77,78%	77,78%
QUINTAS DO MAR	22	13	21	12	59,09%	57,14%
S. MIGUEL	27	19	27	19	70,37%	70,37%
SANTA CLARA	15	12	6	3	80,00%	50,00%
SOBRE RODAS	22	15	20	13	68,18%	65,00%
VILA FRANCA DO CAMPO	40	24	39	23	60,00%	58,97%

Direção de Serviços de Viação e Transportes Terrestres de Angra do Heroísmo (74)

Taxas de aprovação nas provas teóricas, por escola de condução

Escolas de Condução	N.º total de provas	N.º total de aprovações	N.º provas cat. B	N.º aprovações cat. B	% Aprovação global	% Aprovação cat. B
ANGRENSE	61	44	44	28	72,13%	63,64%
BRISA DO MAR	30	26	27	23	86,67%	85,19%
DINARTE	50	13	45	12	26,00%	26,67%
ILHA 3	28	23	22	18	82,14%	81,82%
ILHA BRANCA	19	11	10	6	57,89%	60,00%
ILHA BRAVA	60	47	54	43	78,33%	79,63%
LUZ VERDE	41	28	41	28	68,29%	68,29%
PRAIENSE	51	40	49	38	78,43%	77,55%
SANTA ISABEL	8	3	7	3	37,50%	42,86%

Taxas de aprovação nas provas práticas, por escola de condução

Escolas de Condução	N.º total de provas	N.º total de aprovações	N.º provas cat. B	N.º aprovações cat. B	% Aprovação global	% Aprovação cat. B
ANGRENSE	61	44	39	25	72,13%	64,10%
BRISA DO MAR	55	42	51	38	76,36%	74,51%
DINARTE	19	10	18	9	52,63%	50,00%
ILHA 3	41	30	34	23	73,17%	67,65%
ILHA BRANCA	23	22	13	12	95,65%	92,31%
ILHA BRAVA	81	54	71	44	66,67%	61,97%
LUZ VERDE	39	23	38	23	58,97%	60,53%
PRAIENSE	57	39	49	32	68,42%	65,31%
SANTA ISABEL	15	11	14	10	73,33%	71,43%

Direção de Serviços de Viação e Transportes Terrestres da Horta (75)

Taxas de aprovação nas provas teóricas, por escola de condução

Escolas de Condução	N.º total de provas	N.º total de aprovações	N.º provas cat. B	N.º aprovações cat. B	% Aprovação global	% Aprovação cat. B
ATLÂNTIDA	39	27	38	26	69,23%	68,42%
ILHA AZUL	60	38	57	36	63,33%	63,16%
ILHA FLORES	24	12	24	12	50,00%	50,00%
INOVA	20	11	19	10	55,00%	52,63%
LAJENSE	11	8	11	8	72,73%	72,73%
OÁSIS	8	5	5	4	62,50%	80,00%
PICOENSE	33	20	31	19	60,61%	61,29%

Taxas de aprovação nas provas práticas, por escola de condução

Escolas de Condução	N.º total de provas	N.º total de aprovações	N.º provas cat. B	N.º aprovações cat. B	% Aprovação global	% Aprovação cat. B
ATLÂNTIDA	39	29	36	26	74,36%	72,22%
ILHA AZUL	43	29	39	25	67,44%	64,10%
ILHA FLORES	3	1	3	1	33,33%	33,33%
INOVA	18	15	17	14	83,33%	82,35%
LAJENSE	12	12	12	12	100,00%	100,00%
OÁSIS	12	11	11	10	91,67%	90,91%
PICOENSE	20	11	18	9	55,00%	50,00%

Ficha técnica

Os dados representam as taxas de aprovação globais ponderadas pelas diversas provas teóricas/práticas e, de forma autónoma, da prova para a categoria B, dos candidatos a condutor, nas diversas escolas de condução da Região Autónoma dos Açores.

Para apresentação das taxas de aprovação as escolas foram agrupadas por Divisões de Serviços da R.A.A..

Os dados são obtidos segundo os relatórios de provas provenientes da aplicação informática SICC - Sistema Condutor.

A apresentação das escolas de condução, nos diversos distritos, segue uma ordenação alfabética.

Para apuramento das taxas de aprovação foram considerados os seguintes *pressupostos/procedimentos*:

Universo:

O Universo considerado para o cálculo das taxas de aprovação de cada escola de condução é constituído pelos candidatos marcados para exame, incluí aprovados, reprovados, faltosos e suspensos.

Metodologia:

- N.º total de provas = N.º de provas aprovadas + N.º de provas reprovadas, as faltas e as provas suspensas não são contabilizados neste cálculo.
- N.º total de aprovações = N.º total de provas com o resultado de aprovadas;
- N.º provas cat. B = N.º de provas aprovados + N.º de provas reprovados, apenas na categoria B, não fazer confusão com as outras categorias, nomeadamente a B1. As faltas e as provas suspensas não são contabilizadas neste cálculo;
- N.º aprovações cat. B = N.º de provas com o resultado de aprovadas, apenas na categoria B. As faltas e as provas suspensas não são contabilizadas neste cálculo;
- % Aprovação global = $(\text{N.º total de aprovações} / \text{N.º total de provas}) * 100$, corresponde à percentagem de aprovação para todas as categorias, contabilizando apenas as provas com os resultados de aprovadas e reprovadas;
- % Aprovação global cat. B = $(\text{N.º aprovações cat. B} / \text{N.º provas cat. B}) * 100$, corresponde à percentagem de aprovação relativa à categoria B, contabilizando apenas as provas com os resultados de aprovadas e reprovadas.