

Ficha de análise e resultados por Direção de Serviços

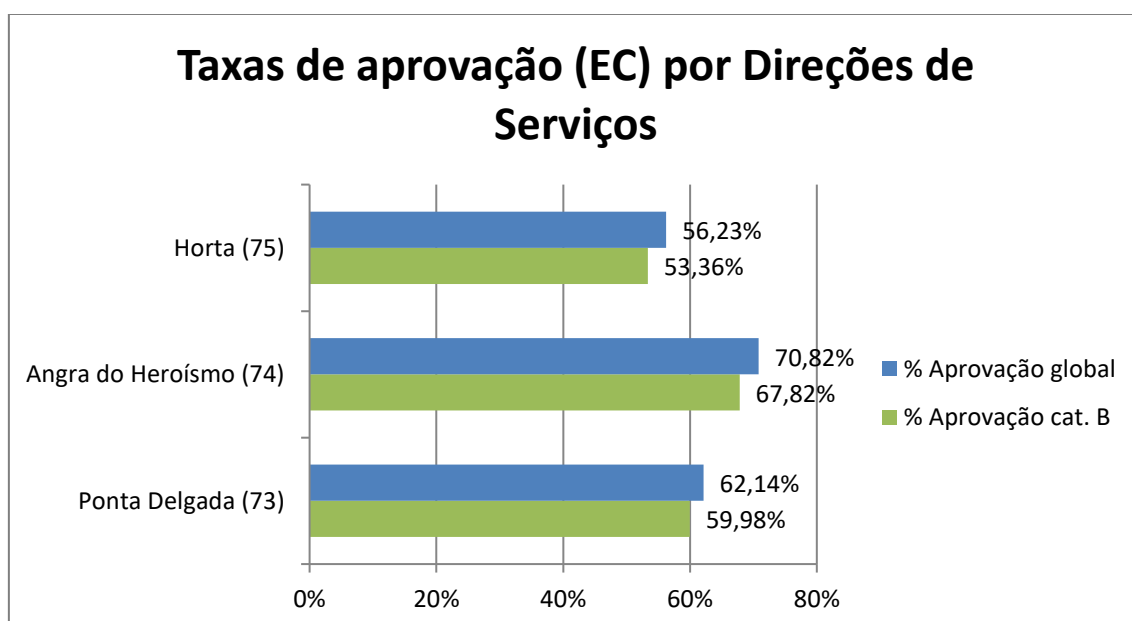
A taxa de aprovação global na Região Autónoma dos Açores, nas provas realizadas por candidatos propostos por escolas de condução, neste trimestre é de **63,41 %**, para um total de **2968** provas, considerando apenas a categoria B a taxa corresponde a **60,86 %**, num total de **2662** provas.

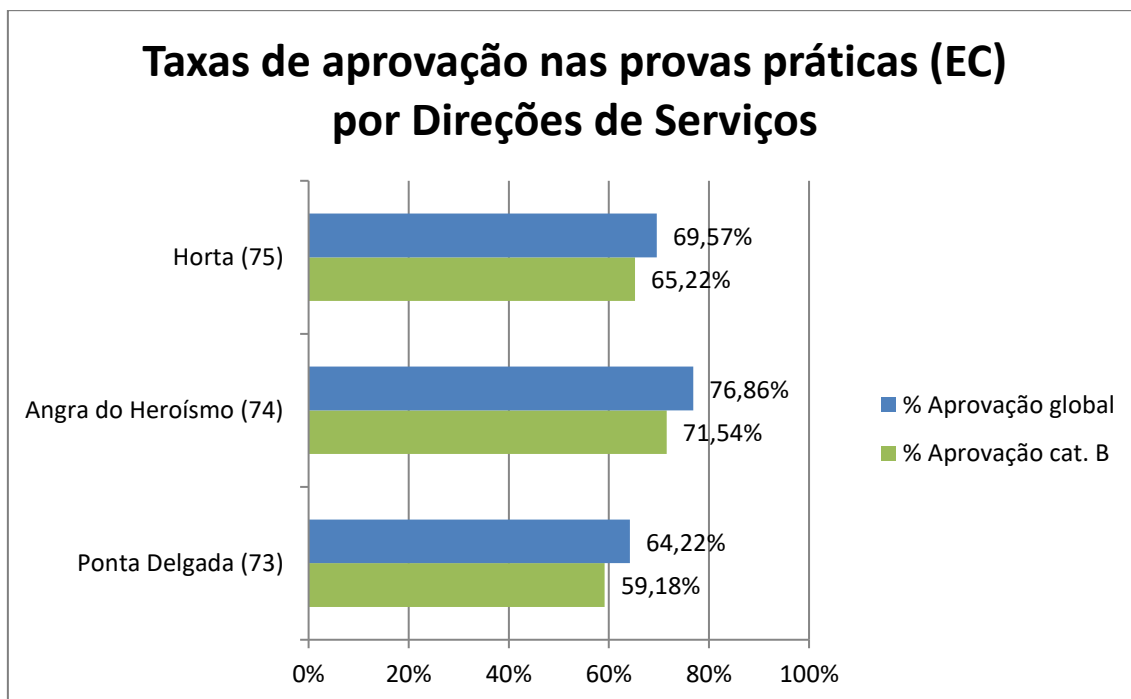
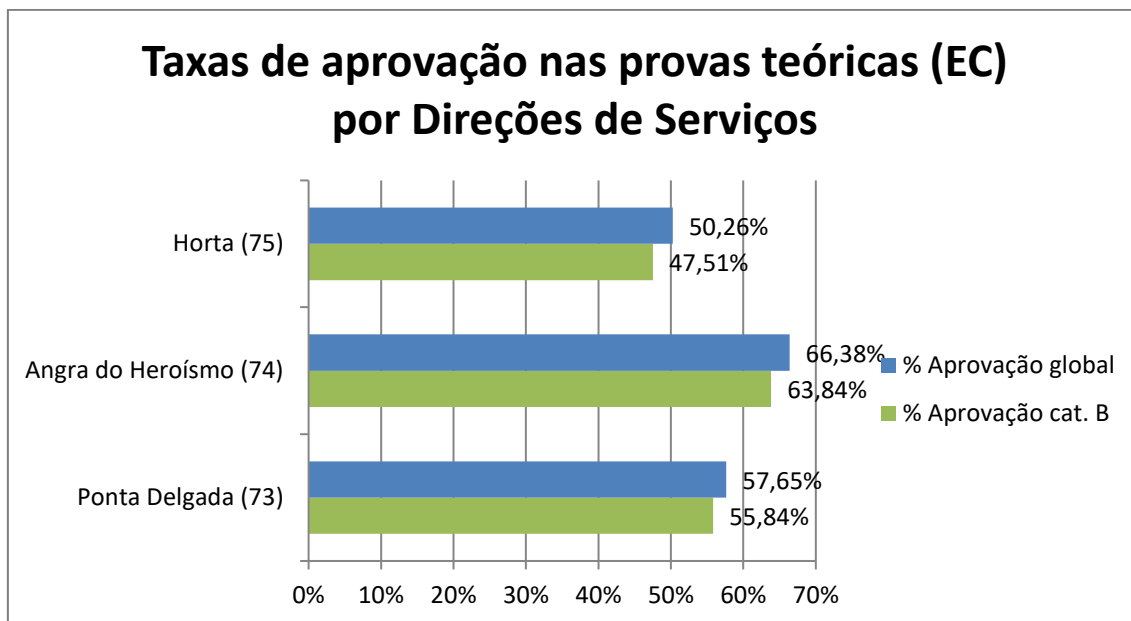
A taxa de aprovação global nas provas teóricas, realizadas por candidatos propostos por escolas de condução, é de **58,73 %**, para um total de **1558** provas, enquanto que nas provas práticas é **68,58 %**, para um total de **1410** provas. Em relação à categoria B, a respetiva taxa de aprovação nas provas teóricas é de **56,51 %**, para um total de **1421**, enquanto nas provas práticas a taxa de aprovação é de **65,83 %** para um total de **1241** provas realizadas.

A Direção de Serviços de Viação e Transportes Terrestres que efetuou mais provas de candidatos propostos por escolas de condução neste período foi a de Ponta Delgada, um total de **1981** provas, seguido da Direção de Serviços de Angra do Heroísmo e Horta, com **658** e **329** provas efetuadas respetivamente.

Em relação às taxas de aprovação globais das provas efetuadas por candidatos propostos por escolas de condução, pode-se verificar que os melhores resultados ocorreram na Direção de Serviços de Viação e Transportes Terrestres de Angra do Heroísmo, com uma taxa de aprovação global de **70,82 %**, as Direções de Ponta Delgada e de Horta apresentaram as seguintes taxas de aprovação, **62,14 %** e **56,23 %** respetivamente.

Considerando as provas dos candidatos dispensados da propositura a exame por escola de condução, constata-se que houve um total de **89** provas teóricas e **105** provas práticas com as respetivas taxas de aprovação de **49,44 %** e **78,10 %**.





Direção de Serviços de Viação e Transportes Terrestres de Ponta Delgada (73)

Taxas de aprovação nas provas teóricas, por escola de condução

Escolas de Condução	N.º total de provas	N.º total de aprovações	N.º provas cat. B	N.º aprovações cat. B	% Aprovação global	% Aprovação cat. B
AÇOREANA	70	52	70	52	74,29%	74,29%
AGILDRIVE	29	8	25	5	27,59%	20,00%
ARRIFES	49	27	48	26	55,10%	54,17%
BOA VIAGEM	90	59	85	54	65,56%	63,53%
CAMPOS	48	23	40	16	47,92%	40,00%
CENTRAL	84	50	80	47	59,52%	58,75%
CONFORTO	74	39	70	38	52,70%	54,29%
ESTRELA DA MANHÃ	74	47	57	35	63,51%	61,40%
ILHA AMARELA	38	10	38	10	26,32%	26,32%
ILHA VERDE	132	92	116	77	69,70%	66,38%
J. AMARAL	70	37	69	36	52,86%	52,17%
LAGOENSE	39	29	36	27	74,36%	75,00%
NORDESTENSE	17	7	15	7	41,18%	46,67%
POPULAR	34	19	33	18	55,88%	54,55%
PÔR-do-SOL	18	10	18	10	55,56%	55,56%
QUINTAS DO MAR	40	20	38	18	50,00%	47,37%
S. MIGUEL	19	8	16	7	42,11%	43,75%
SANTA CLARA	17	15	8	6	88,24%	75,00%
SOBRE RODAS	17	9	17	9	52,94%	52,94%
VILA FRANCA DO CAMPO	54	23	54	23	42,59%	42,59%

Taxas de aprovação nas provas práticas, por escola de condução

Escolas de Condução	N.º total de provas	N.º total de aprovações	N.º provas cat. B	N.º aprovações cat. B	% Aprovação global	% Aprovação cat. B
AÇOREANA	66	45	66	45	68,18%	68,18%
AGILDRIVE	11	9	9	7	81,82%	77,78%
ARRIFES	46	30	45	29	65,22%	64,44%
AUTO	1	1	1	1	100,00%	100,00%
BOA VIAGEM	63	40	59	36	63,49%	61,02%
CAMPOS	80	40	73	37	50,00%	50,68%
CENTRAL	102	52	100	50	50,98%	50,00%
CONFORTO	49	39	46	36	79,59%	78,26%
ESTRELA DA MANHÃ	61	46	48	35	75,41%	72,92%
ILHA AMARELA	25	23	16	14	92,00%	87,50%
ILHA VERDE	111	75	102	66	67,57%	64,71%
J. AMARAL	70	48	59	38	68,57%	64,41%
LAGOENSE	59	41	56	38	69,49%	67,86%
NORDESTENSE	17	16	16	15	94,12%	93,75%
POPULAR	38	26	33	21	68,42%	63,64%
PÔR-do-SOL	17	17	13	13	100,00%	100,00%
QUINTAS DO MAR	37	20	35	18	54,05%	51,43%
S. MIGUEL	28	21	27	20	75,00%	74,07%
SANTA CLARA	19	18	9	8	94,74%	88,89%
SOBRE RODAS	26	13	26	13	50,00%	50,00%
VILA FRANCA DO CAMPO	42	27	42	27	64,29%	64,29%

Direção de Serviços de Viação e Transportes Terrestres de Angra do Heroísmo (74)

Taxas de aprovação nas provas teóricas, por escola de condução

Escolas de Condução	N.º total de provas	N.º total de aprovações	N.º provas cat. B	N.º aprovações cat. B	% Aprovação global	% Aprovação cat. B
ANGRENSE	57	44	42	29	77,19%	69,05%
BRISA DO MAR	39	32	34	27	82,05%	79,41%
DINARTE	42	15	37	12	35,71%	32,43%
ILHA 3	31	23	21	14	74,19%	66,67%
ILHA BRANCA	34	15	33	14	44,12%	42,42%
ILHA BRAVA	44	39	39	35	88,64%	89,74%
LUZ VERDE	38	25	36	24	65,79%	66,67%
PRAIENSE	44	32	42	31	72,73%	73,81%
SANTA ISABEL	25	10	23	10	40,00%	43,48%

Taxas de aprovação nas provas práticas, por escola de condução

Escolas de Condução	N.º total de provas	N.º total de aprovações	N.º provas cat. B	N.º aprovações cat. B	% Aprovação global	% Aprovação cat. B
ANGRENSE	67	51	42	30	76,12%	71,43%
BRISA DO MAR	41	26	38	23	63,41%	60,53%
DINARTE	21	14	16	10	66,67%	62,50%
ILHA 3	28	25	16	13	89,29%	81,25%
ILHA BRANCA	14	14	12	12	100,00%	100,00%
ILHA BRAVA	46	36	39	29	78,26%	74,36%
LUZ VERDE	39	26	38	25	66,67%	65,79%
PRAIENSE	39	31	36	30	79,49%	83,33%
SANTA ISABEL	9	8	6	5	88,89%	83,33%

Direção de Serviços de Viação e Transportes Terrestres de Horta (75)

Taxas de aprovação nas provas teóricas, por escola de condução

Escolas de Condução	N.º total de provas	N.º total de aprovações	N.º provas cat. B	N.º aprovações cat. B	% Aprovação global	% Aprovação cat. B
ATLÂNTIDA	55	24	51	20	43,64%	39,22%
ILHA AZUL	51	22	50	21	43,14%	42,00%
ILHA FLORES	20	12	20	12	60,00%	60,00%
INOVA	19	9	19	9	47,37%	47,37%
LAJENSE	19	9	18	8	47,37%	44,44%
OÁSIS	9	7	8	6	77,78%	75,00%
PICOENSE	18	13	15	10	72,22%	66,67%

Taxas de aprovação nas provas práticas, por escola de condução

Escolas de Condução	N.º total de provas	N.º total de aprovações	N.º provas cat. B	N.º aprovações cat. B	% Aprovação global	% Aprovação cat. B
ATLÂNTIDA	34	21	24	14	61,76%	58,33%
ILHA AZUL	48	27	41	22	56,25%	53,66%
ILHA FLORES	7	6	7	6	85,71%	85,71%
INOVA	15	8	15	8	53,33%	53,33%
LAJENSE	13	11	12	10	84,62%	83,33%
OÁSIS	8	7	6	5	87,50%	83,33%
PICOENSE	13	9	12	8	69,23%	66,67%

Exames Autopropostos

Provas teóricas da Direção de Serviços de Viação e Transportes Terrestres de Ponta Delgada (73)

Categorias	N.º total de provas	N.º total de aprovações	% Aprovação global
AM	59	24	40,68 %

Provas teóricas da Direção de Serviços de Viação e Transportes Terrestres de Angra do Heroísmo (74)

Categorias	N.º total de provas	N.º total de aprovações	% Aprovação global
AM	13	9	69,23 %

Provas teóricas da Direção de Serviços de Viação e Transportes Terrestres de Horta (75)

Categorias	N.º total de provas	N.º total de aprovações	% Aprovação global
AM	17	11	64,71 %

Provas práticas da Direção de Serviços de Viação e Transportes Terrestres de Ponta Delgada (73)

Categorias	N.º total de provas	N.º total de aprovações	% Aprovação global
AM	29	26	89,66 %
A	1	1	100,00 %
B	15	15	100,00 %
BE	3	3	100,00 %
C	1	1	100,00 %

Provas práticas da Direção de Serviços de Viação e Transportes Terrestres de Angra do Heroísmo (74)

Categorias	N.º total de provas	N.º total de aprovações	% Aprovação global
AM	11	5	45,45 %
A	3	3	100,00 %
B	9	9	100,00 %
BE	3	3	100,00 %

Provas práticas da Direção de Serviços de Viação e Transportes Terrestres de Horta (75)

Categorias	N.º total de provas	N.º total de aprovações	% Aprovação global
AM	24	11	45,83 %
B	2	2	100,00 %
BE	3	2	66,67 %
C	1	1	100,00 %

Ficha técnica

Os dados representam as taxas de aprovação globais ponderadas pelas diversas provas teóricas/práticas e, de forma autónoma, da prova para a categoria B, dos candidatos a condutor, nas diversas escolas de condução da Região Autónoma dos Açores.

Para apresentação das taxas de aprovação as escolas foram agrupadas por Divisões de Serviços da R.A.A..

Os dados são obtidos segundo os relatórios de provas provenientes da aplicação informática SICC - Sistema Condutor.

A apresentação das escolas de condução, nos diversos distritos, segue uma ordenação alfabética.

Para apuramento das taxas de aprovação foram considerados os seguintes *pressupostos/procedimentos*:

Universo:

O Universo considerado para o cálculo das taxas de aprovação de cada escola de condução é constituído pelos candidatos marcados para exame, inclui aprovados, reprovados, faltosos, suspensos, cancelados e dispensados.

Metodologia:

- N.º total de provas = N.º de provas aprovadas + N.º de provas reprovadas, as faltas e as provas suspensas não são contabilizados neste cálculo.
- N.º total de aprovações = N.º total de provas com o resultado de aprovadas;
- N.º provas cat. B = N.º de provas aprovados + N.º de provas reprovados, apenas na categoria B, não fazer confusão com as outras categorias, nomeadamente a B1. As faltas e as provas suspensas não são contabilizadas neste cálculo;
- N.º aprovações cat. B = N.º de provas com o resultado de aprovadas, apenas na categoria B. As faltas e as provas suspensas não são contabilizadas neste cálculo;
- % Aprovação global = $(\text{N.º total de aprovações} / \text{N.º total de provas}) * 100$, corresponde à percentagem de aprovação para todas as categorias, contabilizando apenas as provas com os resultados de aprovadas e reprovadas;
- % Aprovação global cat. B = $(\text{N.º aprovações cat. B} / \text{N.º provas cat. B}) * 100$, corresponde à percentagem de aprovação relativa à categoria B, contabilizando apenas as provas com os resultados de aprovadas e reprovadas.