

Ficha de análise e resultados por Direção de Serviços

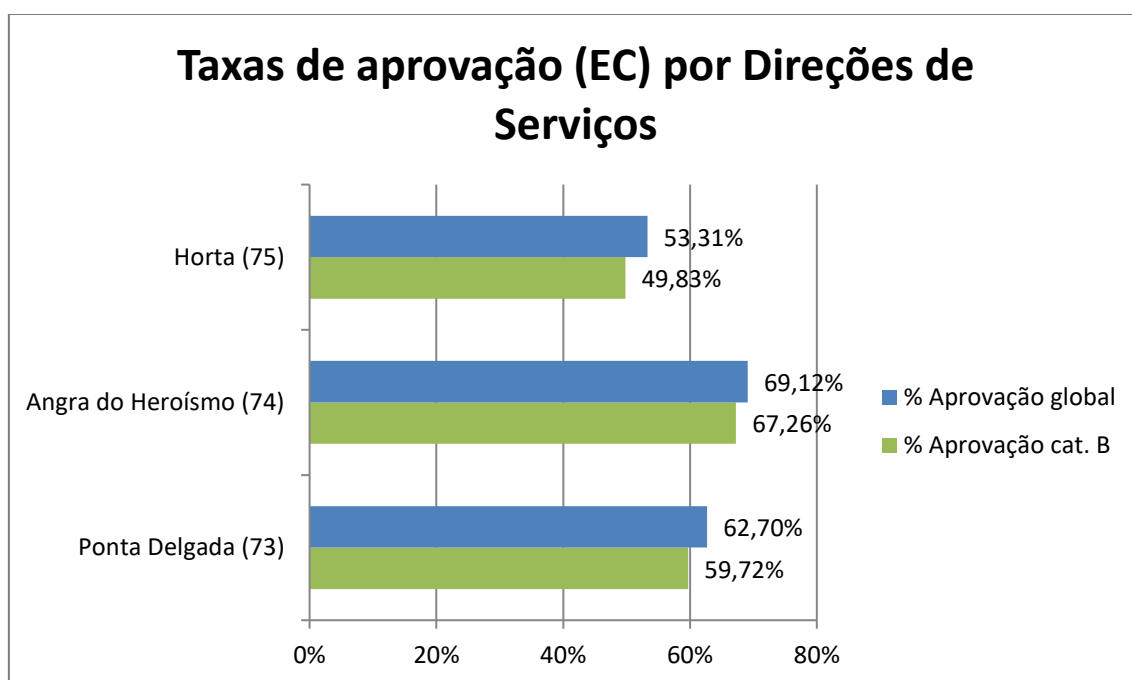
A taxa de aprovação global na Região Autónoma dos Açores, nas provas realizadas por candidatos propostos por escolas de condução, neste trimestre é de **63,05 %**, para um total de **2928** provas, considerando apenas a categoria B a taxa corresponde a **60,23 %**, num total de **2595** provas.

A taxa de aprovação global nas provas teóricas, realizadas por candidatos propostos por escolas de condução, é de **57,63 %**, para um total de **1579** provas, enquanto que nas provas práticas é **69,38 %**, para um total de **1349** provas. Em relação à categoria B, a respetiva taxa de aprovação nas provas teóricas é de **55,46 %**, para um total de **1437**, enquanto nas provas práticas a taxa de aprovação é de **66,15 %** para um total de **1158** provas realizadas.

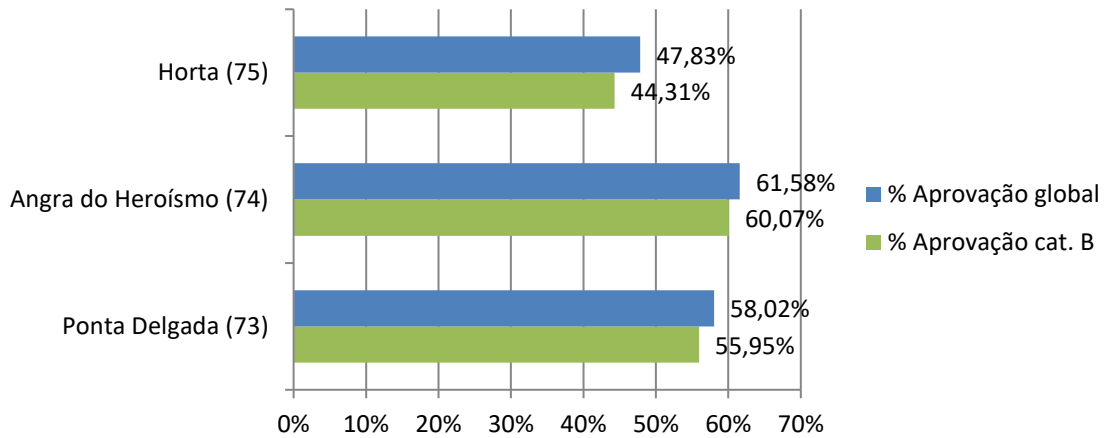
A Direção de Serviços de Viação e Transportes Terrestres que efetuou mais provas de candidatos propostos por escolas de condução neste período foi a de Ponta Delgada, um total de **1914** provas, seguido da Direção de Serviços de Angra do Heroísmo e Horta, com **667** e **347** provas efetuadas respetivamente.

Em relação às taxas de aprovação globais das provas efetuadas por candidatos propostos por escolas de condução, pode-se verificar que os melhores resultados ocorreram na Direção de Serviços de Viação e Transportes Terrestres de Angra do Heroísmo, com uma taxa de aprovação global de **69,12 %**, as Direções de Ponta Delgada e de Horta apresentaram as seguintes taxas de aprovação, **62,70 %** e **53,31 %** respetivamente.

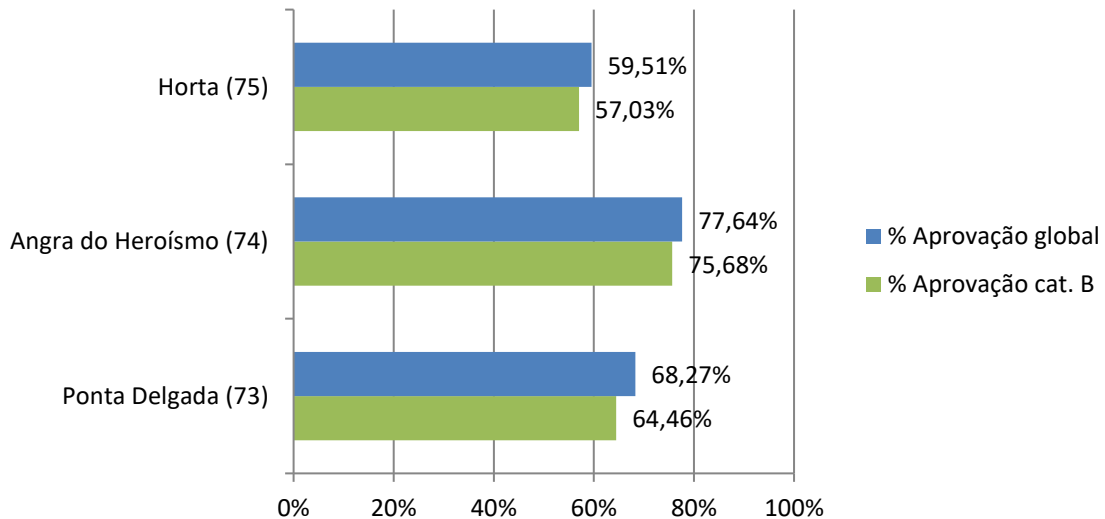
Considerando as provas dos candidatos dispensados da propositura a exame por escola de condução, constata-se que houve um total de **76** provas teóricas e **110** provas práticas com as respetivas taxas de aprovação de **55,26 %** e **79,09 %**.



Taxas de aprovação nas provas teóricas (EC) por Direções de Serviços



Taxas de aprovação nas provas práticas (EC) por Direções de Serviços



Direção de Serviços de Viação e Transportes Terrestres de Ponta Delgada (73)

Taxas de aprovação nas provas teóricas, por escola de condução

Escolas de Condução	N.º total de provas	N.º total de aprovações	N.º provas cat. B	N.º aprovações cat. B	% Aprovação global	% Aprovação cat. B
AÇOREANA	77	58	72	53	75,32%	73,61%
AGILDRIVE	31	13	28	11	41,94%	39,29%
ARRIFES	37	19	37	19	51,35%	51,35%
BOA VIAGEM	86	54	79	48	62,79%	60,76%
CAMPOS	71	38	58	26	53,52%	44,83%
CENTRAL	88	55	85	53	62,50%	62,35%
CONFORTO	63	30	63	30	47,62%	47,62%
ESTRELA DA MANHÃ	67	41	55	31	61,19%	56,36%
IDEAL	2	2	1	1	100,00%	100,00%
ILHA AMARELA	28	8	27	7	28,57%	25,93%
ILHA VERDE	99	70	89	62	70,71%	69,66%
J. AMARAL	78	43	71	38	55,13%	53,52%
LAGOENSE	59	43	55	39	72,88%	70,91%
NORDESTENSE	28	17	27	16	60,71%	59,26%
PDL	5	4	5	4	80,00%	80,00%
POPULAR	42	15	42	15	35,71%	35,71%
PÔR-do-SOL	19	13	19	13	68,42%	68,42%
QUINTAS DO MAR	22	14	22	14	63,64%	63,64%
S. MIGUEL	27	14	25	13	51,85%	52,00%
SANTA CLARA	10	6	5	1	60,00%	20,00%
SOBRE RODAS	48	15	48	15	31,25%	31,25%
VILA FRANCA DO CAMPO	54	32	54	32	59,26%	59,26%

Taxas de aprovação nas provas práticas, por escola de condução

Escolas de Condução	N.º total de provas	N.º total de aprovações	N.º provas cat. B	N.º aprovações cat. B	% Aprovação global	% Aprovação cat. B
AÇOREANA	77	56	75	54	72,73%	72,00%
AGILDRIVE	13	13	10	10	100,00%	100,00%
ARRIFES	39	21	39	21	53,85%	53,85%
BOA VIAGEM	70	42	66	38	60,00%	57,58%
CAMPOS	70	43	60	33	61,43%	55,00%
CENTRAL	84	50	80	46	59,52%	57,50%
CONFORTO	46	35	37	26	76,09%	70,27%
ESTRELA DA MANHÃ	62	42	52	32	67,74%	61,54%
ILHA AMARELA	9	7	8	6	77,78%	75,00%
ILHA VERDE	110	71	91	53	64,55%	58,24%
J. AMARAL	67	51	52	37	76,12%	71,15%
LAGOENSE	53	35	50	32	66,04%	64,00%
NORDESTENSE	16	9	15	8	56,25%	53,33%
POPULAR	28	20	25	17	71,43%	68,00%
PÔR-do-SOL	27	26	18	17	96,30%	94,44%
QUINTAS DO MAR	26	18	26	18	69,23%	69,23%
S. MIGUEL	17	14	16	13	82,35%	81,25%
SANTA CLARA	12	11	4	4	91,67%	100,00%
SOBRE RODAS	16	10	16	10	62,50%	62,50%
VILA FRANCA DO CAMPO	31	22	31	22	70,97%	70,97%

Direção de Serviços de Viação e Transportes Terrestres de Angra do Heroísmo (74)

Taxas de aprovação nas provas teóricas, por escola de condução

Escolas de Condução	N.º total de provas	N.º total de aprovações	N.º provas cat. B	N.º aprovações cat. B	% Aprovação global	% Aprovação cat. B
ANGRENSE	50	30	41	22	60,00%	53,66%
BRISA DO MAR	43	34	39	31	79,07%	79,49%
DINARTE	45	16	39	13	35,56%	33,33%
ILHA 3	37	28	20	15	75,68%	75,00%
ILHA BRANCA	13	11	11	10	84,62%	90,91%
ILHA BRAVA	48	36	45	34	75,00%	75,56%
LUZ VERDE	48	22	48	22	45,83%	45,83%
PRAIENSE	45	32	40	27	71,11%	67,50%
SANTA ISABEL	25	9	20	8	36,00%	40,00%

Taxas de aprovação nas provas práticas, por escola de condução

Escolas de Condução	N.º total de provas	N.º total de aprovações	N.º provas cat. B	N.º aprovações cat. B	% Aprovação global	% Aprovação cat. B
ANGRENSE	50	41	34	28	82,00%	82,35%
BRISA DO MAR	68	45	60	38	66,18%	63,33%
DINARTE	22	19	16	13	86,36%	81,25%
ILHA 3	34	26	18	13	76,47%	72,22%
ILHA BRANCA	15	15	13	13	100,00%	100,00%
ILHA BRAVA	47	36	47	36	76,60%	76,60%
LUZ VERDE	29	22	28	21	75,86%	75,00%
PRAIENSE	35	30	31	26	85,71%	83,87%
SANTA ISABEL	13	9	12	8	69,23%	66,67%

Direção de Serviços de Viação e Transportes Terrestres de Horta (75)

Taxas de aprovação nas provas teóricas, por escola de condução

Escolas de Condução	N.º total de provas	N.º total de aprovações	N.º provas cat. B	N.º aprovações cat. B	% Aprovação global	% Aprovação cat. B
ATLÂNTIDA	69	31	61	25	44,93%	40,98%
ILHA AZUL	34	15	34	15	44,12%	44,12%
ILHA FLORES	5	1	5	1	20,00%	20,00%
INOVA	23	13	22	12	56,52%	54,55%
LAJENSE	23	10	23	10	43,48%	43,48%
OÁSIS	10	9	7	6	90,00%	85,71%
PICOENSE	20	9	15	5	45,00%	33,33%

Taxas de aprovação nas provas práticas, por escola de condução

Escolas de Condução	N.º total de provas	N.º total de aprovações	N.º provas cat. B	N.º aprovações cat. B	% Aprovação global	% Aprovação cat. B
ATLÂNTIDA	59	31	43	20	52,54%	46,51%
ILHA AZUL	27	14	19	10	51,85%	52,63%
ILHA FLORES	10	7	10	7	70,00%	70,00%
INOVA	18	9	17	8	50,00%	47,06%
LAJENSE	11	9	11	9	81,82%	81,82%
OÁSIS	11	9	8	6	81,82%	75,00%
PICOENSE	27	18	20	13	66,67%	65,00%

Exames Autopropostos

Provas teóricas da Direção de Serviços de Viação e Transportes Terrestres de Ponta Delgada (73)

Categorias	N.º total de provas	N.º total de aprovações	% Aprovação global
AM	55	26	47,27%

Provas teóricas da Direção de Serviços de Viação e Transportes Terrestres de Angra do Heroísmo (74)

Categorias	N.º total de provas	N.º total de aprovações	% Aprovação global
AM	13	10	76,92%

Provas teóricas da Direção de Serviços de Viação e Transportes Terrestres de Horta (75)

Categorias	N.º total de provas	N.º total de aprovações	% Aprovação global
AM	8	6	75,00%

Provas práticas da Direção de Serviços de Viação e Transportes Terrestres de Ponta Delgada (73)

Categorias	N.º total de provas	N.º total de aprovações	% Aprovação global
AM	25	25	100,00%
A2	1	1	100,00%
A	1	1	100,00%
B	20	20	100,00%
BE	4	4	100,00%

Provas práticas da Direção de Serviços de Viação e Transportes Terrestres de Angra do Heroísmo (74)

Categorias	N.º total de provas	N.º total de aprovações	% Aprovação global
AM	14	8	57,14%
B	10	10	100,00%
BE	10	10	100,00%
G3	1	1	100,00%

Provas práticas da Direção de Serviços de Viação e Transportes Terrestres de Horta (75)

Categorias	N.º total de provas	N.º total de aprovações	% Aprovação global
AM	17	6	35,29%
A2 (C)	5	0	0,00%
BE	2	1	50,00%

Ficha técnica

Os dados representam as taxas de aprovação globais ponderadas pelas diversas provas teóricas/práticas e, de forma autónoma, da prova para a categoria B, dos candidatos a condutor, nas diversas escolas de condução da Região Autónoma dos Açores.

Para apresentação das taxas de aprovação as escolas foram agrupadas por Divisões de Serviços da R.A.A..

Os dados são obtidos segundo os relatórios de provas provenientes da aplicação informática SICC - Sistema Condutor.

A apresentação das escolas de condução, nos diversos distritos, segue uma ordenação alfabética.

Para apuramento das taxas de aprovação foram considerados os seguintes *pressupostos/procedimentos*:

Universo:

O Universo considerado para o cálculo das taxas de aprovação de cada escola de condução é constituído pelos candidatos marcados para exame, inclui aprovados, reprovados, faltosos, suspensos, cancelados e dispensados.

Metodologia:

- $N.^{\circ}$ total de provas = $N.^{\circ}$ de provas aprovadas + $N.^{\circ}$ de provas reprovadas, as faltas e as provas suspensas não são contabilizados neste cálculo.
- $N.^{\circ}$ total de aprovações = $N.^{\circ}$ total de provas com o resultado de aprovadas;
- $N.^{\circ}$ provas cat. B = $N.^{\circ}$ de provas aprovados + $N.^{\circ}$ de provas reprovados, apenas na categoria B, não fazer confusão com as outras categorias, nomeadamente a B1. As faltas e as provas suspensas não são contabilizadas neste cálculo;
- $N.^{\circ}$ aprovações cat. B = $N.^{\circ}$ de provas com o resultado de aprovadas, apenas na categoria B. As faltas e as provas suspensas não são contabilizadas neste cálculo;
- % Aprovação global = $(N.^{\circ}$ total de aprovações / $N.^{\circ}$ total de provas) * 100, corresponde à percentagem de aprovação para todas as categorias, contabilizando apenas as provas com os resultados de aprovadas e reprovadas;
- % Aprovação global cat. B = $(N.^{\circ}$ aprovações cat. B / $N.^{\circ}$ provas cat. B) * 100, corresponde à percentagem de aprovação relativa à categoria B, contabilizando apenas as provas com os resultados de aprovadas e reprovadas.