

Ficha de análise e resultados por Direção de Serviços

Os resultados apresentados neste trimestre tiveram uma grande variação em comparação com os trimestres anteriores devido à fase de confinamento devido ao COVID-19.

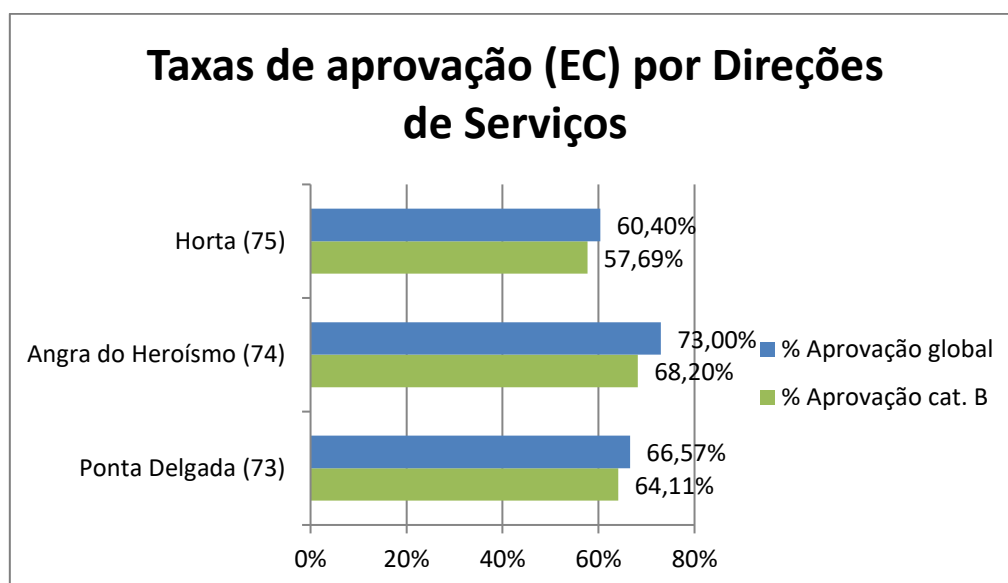
A taxa de aprovação global na Região Autónoma dos Açores, nas provas realizadas por candidatos propostos por escolas de condução, neste trimestre é de **67,48 %**, para um total de **1113** provas, considerando apenas a categoria B a taxa corresponde a **64,26 %**, num total de **943** provas.

A taxa de aprovação global nas provas teóricas, realizadas por candidatos propostos por escolas de condução, é de **57,10 %**, para um total de **662** provas, enquanto que nas provas práticas é **82,71 %**, para um total de **451** provas. Em relação à categoria B, a respetiva taxa de aprovação nas provas teóricas é de **53,83 %**, para um total de **561**, enquanto nas provas práticas a taxa de aprovação é de **79,58 %** para um total de **382** provas realizadas.

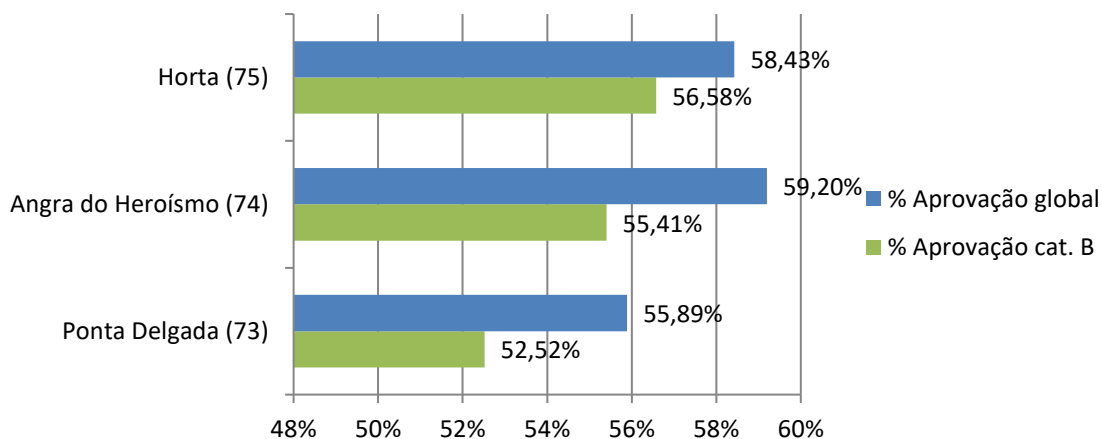
A Direção de Serviços de Viação e Transportes Terrestres que efetuou mais provas de candidatos propostos por escolas de condução neste período foi a de Ponta Delgada, um total de **664** provas, seguido da Direção de Serviços de Angra do Heroísmo e Horta, com **300** e **149** provas efetuadas respetivamente.

Em relação às taxas de aprovação globais das provas efetuadas por candidatos propostos por escolas de condução, pode-se verificar que os melhores resultados ocorreram na Direção de Serviços de Viação e Transportes Terrestres de Angra do Heroísmo, com uma taxa de aprovação global de **73,00 %**, as Direções de Ponta Delgada e Horta de apresentaram as seguintes taxas de aprovação, **66,57 %** e **60,40 %** respetivamente.

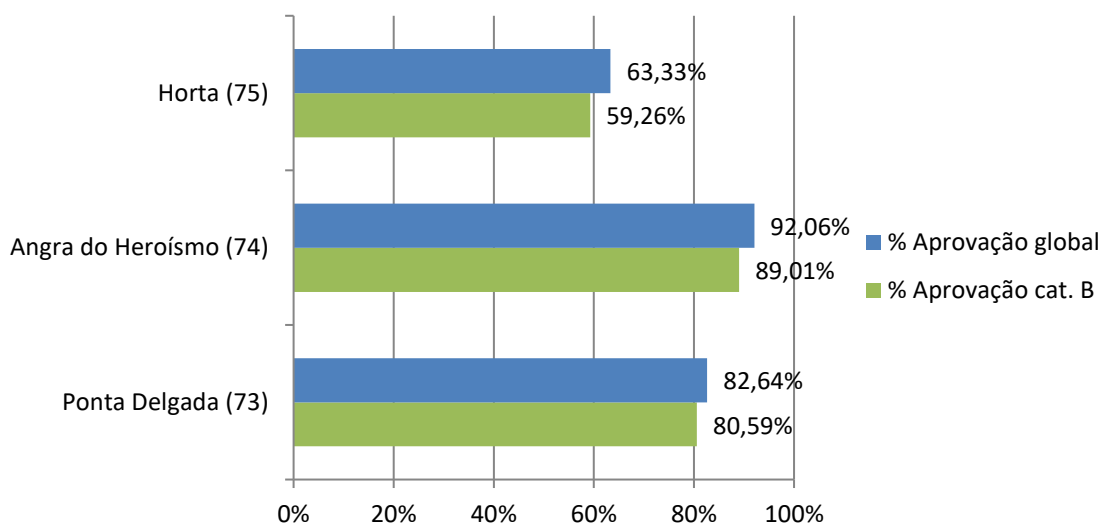
Considerando as provas dos candidatos dispensados da propositura a exame por escola de condução, constata-se que houve um total de **33** provas teóricas e **52** provas práticas com as respetivas taxas de aprovação de **66,67 %** e **94,23 %**.



Taxas de aprovação nas provas teóricas (EC) por Direções de Serviços



Taxas de aprovação nas provas práticas (EC) por Direções de Serviços



Direção de Serviços de Viação e Transportes Terrestres de Ponta Delgada (73)

Taxas de aprovação nas provas teóricas, por escola de condução

Escolas de Condução	N.º total de provas	N.º total de aprovações	N.º provas cat. B	N.º aprovações cat. B	% Aprovação global	% Aprovação cat. B
AÇOREANA	15	10	12	9	66,67%	75,00%
AGILDRIVE	13	6	12	5	46,15%	41,67%
ARRIFES	13	8	13	8	61,54%	61,54%
BOA VIAGEM	33	18	28	15	54,55%	53,57%
CAMPOS	22	16	16	11	72,73%	68,75%
CENTRAL	33	21	24	16	63,64%	66,67%
CONFORTO	3	1	2	1	33,33%	50,00%
ESTRELA DA MANHÃ	25	16	22	13	64,00%	59,09%
IDEAL	14	10	8	4	71,43%	50,00%
ILHA AMARELA	14	7	13	6	50,00%	46,15%
ILHA VERDE	50	31	38	21	62,00%	55,26%
J. AMARAL	27	13	27	13	48,15%	48,15%
LAGOENSE	21	14	19	12	66,67%	63,16%
NORDESTENSE	10	8	10	8	80,00%	80,00%
PDL	19	12	19	12	63,16%	63,16%
POPULAR	16	6	15	5	37,50%	33,33%
PÔR-do-SOL	4	1	4	1	25,00%	25,00%
QUINTAS DO MAR	13	4	13	4	30,77%	30,77%
S. MIGUEL	8	1	8	1	12,50%	12,50%
SANTA CLARA	16	9	4	1	56,25%	25,00%
SOBRE RODAS	14	5	14	5	35,71%	35,71%
VILA FRANCA DO CAMPO	16	6	16	6	37,50%	37,50%

Taxas de aprovação nas provas práticas, por escola de condução

Escolas de Condução	N.º total de provas	N.º total de aprovações	N.º provas cat. B	N.º aprovações cat. B	% Aprovação global	% Aprovação cat. B
AÇOREANA	14	12	13	11	85,71%	84,62%
AGILDRIVE	3	3	3	3	100,00%	100,00%
ARRIFES	14	11	14	11	78,57%	78,57%
BOA VIAGEM	14	13	12	11	92,86%	91,67%
CAMPOS	14	12	10	8	85,71%	80,00%
CENTRAL	15	13	11	9	86,67%	81,82%
CONFORTO	13	10	13	10	76,92%	76,92%
ESTRELA DA MANHÃ	10	9	9	8	90,00%	88,89%
IDEAL	11	10	7	6	90,91%	85,71%
ILHA AMARELA	10	10	8	8	100,00%	100,00%
ILHA VERDE	37	27	35	25	72,97%	71,43%
J. AMARAL	14	13	14	13	92,86%	92,86%
LAGOENSE	12	10	12	10	83,33%	83,33%
NORDESTENSE	4	4	4	4	100,00%	100,00%
PDL	14	12	14	12	85,71%	85,71%
POPULAR	14	11	13	10	78,57%	76,92%
PÔR-do-SOL	5	5	4	4	100,00%	100,00%
QUINTAS DO MAR	10	10	10	10	100,00%	100,00%
S. MIGUEL	9	5	9	5	55,56%	55,56%
SANTA CLARA	11	9	5	3	81,82%	60,00%
SOBRE RODAS	3	3	3	3	100,00%	100,00%
VILA FRANCA DO CAMPO	14	7	14	7	50,00%	50,00%

Direção de Serviços de Viação e Transportes Terrestres de Angra do Heroísmo (74)

Taxas de aprovação nas provas teóricas, por escola de condução

Escolas de Condução	N.º total de provas	N.º total de aprovações	N.º provas cat. B	N.º aprovações cat. B	% Aprovação global	% Aprovação cat. B
ANGRENSE	21	17	17	13	80,95%	76,47%
BRISA DO MAR	18	15	17	14	83,33%	82,35%
DINARTE	31	8	29	7	25,81%	24,14%
ILHA 3	17	14	5	4	82,35%	80,00%
ILHA BRANCA	16	5	12	3	31,25%	25,00%
ILHA BRAVA	22	12	22	12	54,55%	54,55%
LUZ VERDE	16	12	16	12	75,00%	75,00%
PRAIENSE	21	16	18	13	76,19%	72,22%
SANTA ISABEL	12	4	12	4	33,33%	33,33%

Taxas de aprovação nas provas práticas, por escola de condução

Escolas de Condução	N.º total de provas	N.º total de aprovações	N.º provas cat. B	N.º aprovações cat. B	% Aprovação global	% Aprovação cat. B
ANGRENSE	25	22	10	7	88,00%	70,00%
BRISA DO MAR	10	10	10	10	100,00%	100,00%
DINARTE	16	13	13	10	81,25%	76,92%
ILHA 3	15	14	8	7	93,33%	87,50%
ILHA BRANCA	8	8	3	3	100,00%	100,00%
ILHA BRAVA	22	20	22	20	90,91%	90,91%
LUZ VERDE	8	8	8	8	100,00%	100,00%
PRAIENSE	21	20	16	15	95,24%	93,75%
SANTA ISABEL	1	1	1	1	100,00%	100,00%

Direção de Serviços de Viação e Transportes Terrestres de Horta (75)

Taxas de aprovação nas provas teóricas, por escola de condução

Escolas de Condução	N.º total de provas	N.º total de aprovações	N.º provas cat. B	N.º aprovações cat. B	% Aprovação global	% Aprovação cat. B
ATLÂNTIDA	43	20	39	18	46,51%	46,15%
ILHA AZUL	19	14	14	10	73,68%	71,43%
INOVA	4	3	4	3	75,00%	75,00%
LAJENSE	5	4	4	3	80,00%	75,00%
OÁSIS	9	4	7	3	44,44%	42,86%
PICOENSE	9	7	8	6	77,78%	75,00%

Taxas de aprovação nas provas práticas, por escola de condução

Escolas de Condução	N.º total de provas	N.º total de aprovações	N.º provas cat. B	N.º aprovações cat. B	% Aprovação global	% Aprovação cat. B
ATLÂNTIDA	22	13	17	8	59,09%	47,06%
ILHA AZUL	8	6	8	6	75,00%	75,00%
ILHA FLORES	1	1	1	1	100,00%	100,00%
INOVA	8	4	8	4	50,00%	50,00%
LAJENSE	7	6	7	6	85,71%	85,71%
OÁSIS	4	4	4	4	100,00%	100,00%
PICOENSE	10	4	9	3	40,00%	33,33%

Exames Autopropostos

Provas teóricas da Direção de Serviços de Viação e Transportes Terrestres de Ponta Delgada (73)

Categorias	N.º total de provas	N.º total de aprovações	% Aprovação global
AM	18	10	55,56 %

Provas teóricas da Direção de Serviços de Viação e Transportes Terrestres de Angra do Heroísmo (74)

Categorias	N.º total de provas	N.º total de aprovações	% Aprovação global
AM	9	6	66,67 %

Provas teóricas da Direção de Serviços de Viação e Transportes Terrestres de Horta (75)

Categorias	N.º total de provas	N.º total de aprovações	% Aprovação global
AM	6	6	100,00 %

Provas práticas da Direção de Serviços de Viação e Transportes Terrestres de Ponta Delgada (73)

Categorias	N.º total de provas	N.º total de aprovações	% Aprovação global
AM	16	16	100,00 %
A2	1	1	100,00 %
A	2	2	100,00 %
B	7	7	100,00 %
BE	3	3	100,00 %

Provas práticas da Direção de Serviços de Viação e Transportes Terrestres de Angra do Heroísmo (74)

Categorias	N.º total de provas	N.º total de aprovações	% Aprovação global
AM	10	9	90,00 %
B	3	3	100,00 %
BE	4	4	100,00 %

Provas práticas da Direção de Serviços de Viação e Transportes Terrestres de Horta (75)

Categorias	N.º total de provas	N.º total de aprovações	% Aprovação global
AM	3	2	66,67 %
A1	2	1	50,00 %
B	1	1	100,00 %

Ficha técnica

Os dados representam as taxas de aprovação globais ponderadas pelas diversas provas teóricas/práticas e, de forma autónoma, da prova para a categoria B, dos candidatos a condutor, nas diversas escolas de condução da Região Autónoma dos Açores.

Para apresentação das taxas de aprovação as escolas foram agrupadas por Divisões de Serviços da R.A.A..

Os dados são obtidos segundo os relatórios de provas provenientes da aplicação informática SICC - Sistema Condutor.

A apresentação das escolas de condução, nos diversos distritos, segue uma ordenação alfabética.

Para apuramento das taxas de aprovação foram considerados os seguintes *pressupostos/procedimentos*:

Universo:

O Universo considerado para o cálculo das taxas de aprovação de cada escola de condução é constituído pelos candidatos marcados para exame, inclui aprovados, reprovados, faltosos, suspensos, cancelados e dispensados.

Metodologia:

- N.º total de provas = N.º de provas aprovadas + N.º de provas reprovadas, as faltas e as provas suspensas não são contabilizados neste cálculo.
- N.º total de aprovações = N.º total de provas com o resultado de aprovadas;
- N.º provas cat. B = N.º de provas aprovados + N.º de provas reprovados, apenas na categoria B, não fazer confusão com as outras categorias, nomeadamente a B1. As faltas e as provas suspensas não são contabilizadas neste cálculo;
- N.º aprovações cat. B = N.º de provas com o resultado de aprovadas, apenas na categoria B. As faltas e as provas suspensas não são contabilizadas neste cálculo;
- % Aprovação global = $(\text{N.º total de aprovações} / \text{N.º total de provas}) * 100$, corresponde à percentagem de aprovação para todas as categorias, contabilizando apenas as provas com os resultados de aprovadas e reprovadas;
- % Aprovação global cat. B = $(\text{N.º aprovações cat. B} / \text{N.º provas cat. B}) * 100$, corresponde à percentagem de aprovação relativa à categoria B, contabilizando apenas as provas com os resultados de aprovadas e reprovadas.