

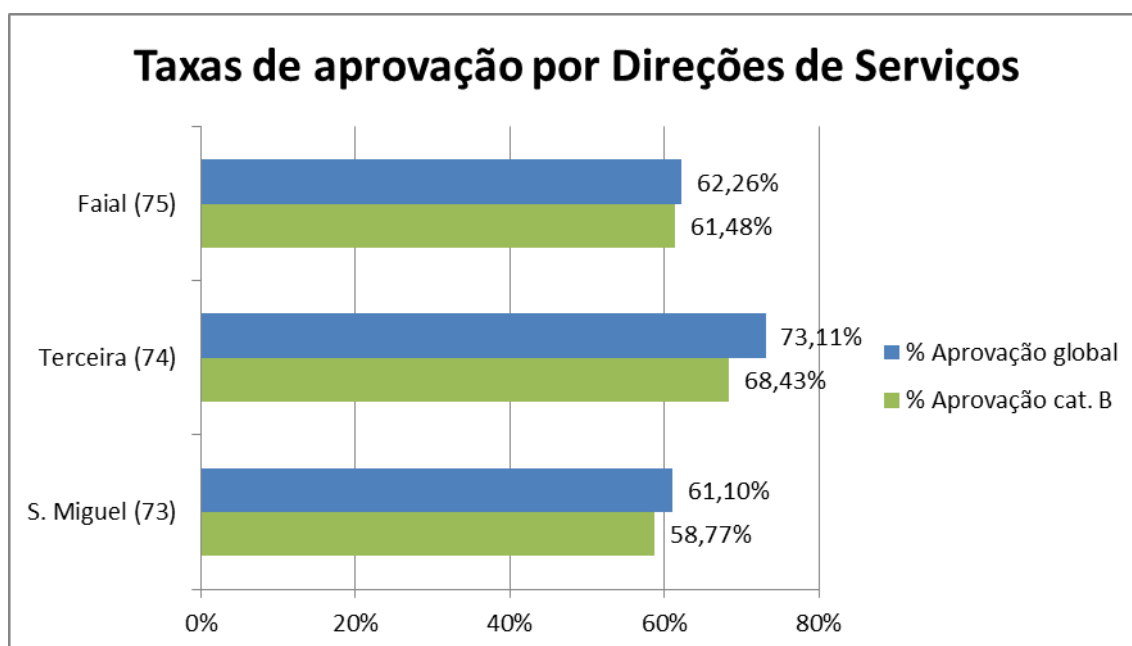
## Ficha de análise e resultados por Direção de Serviços

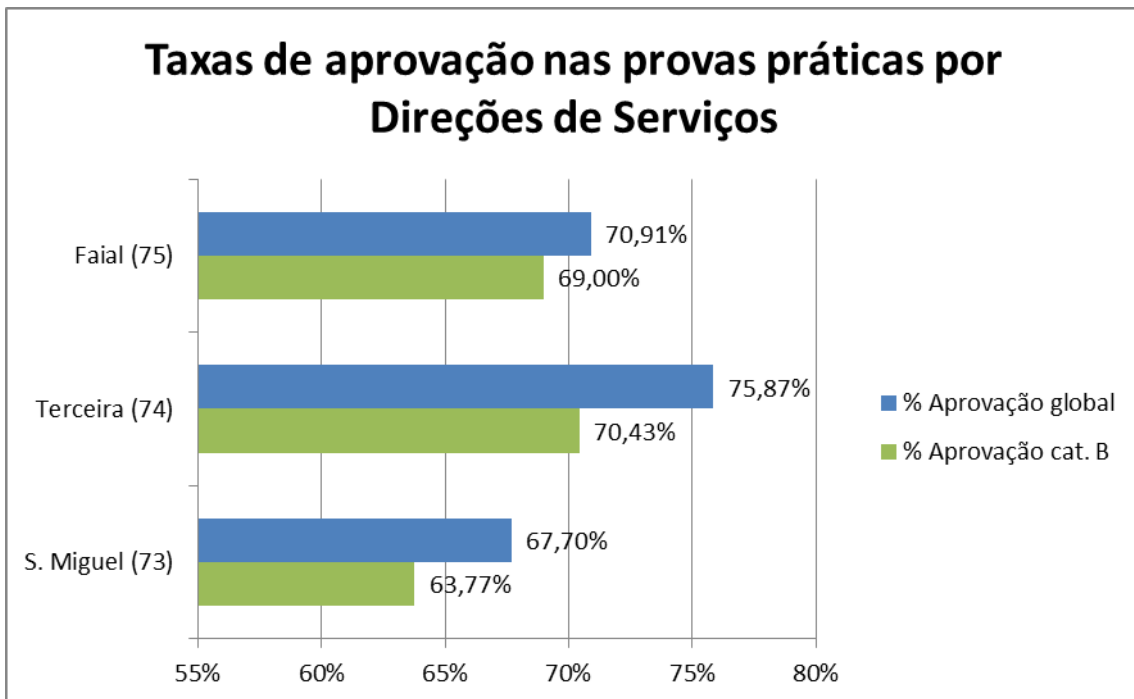
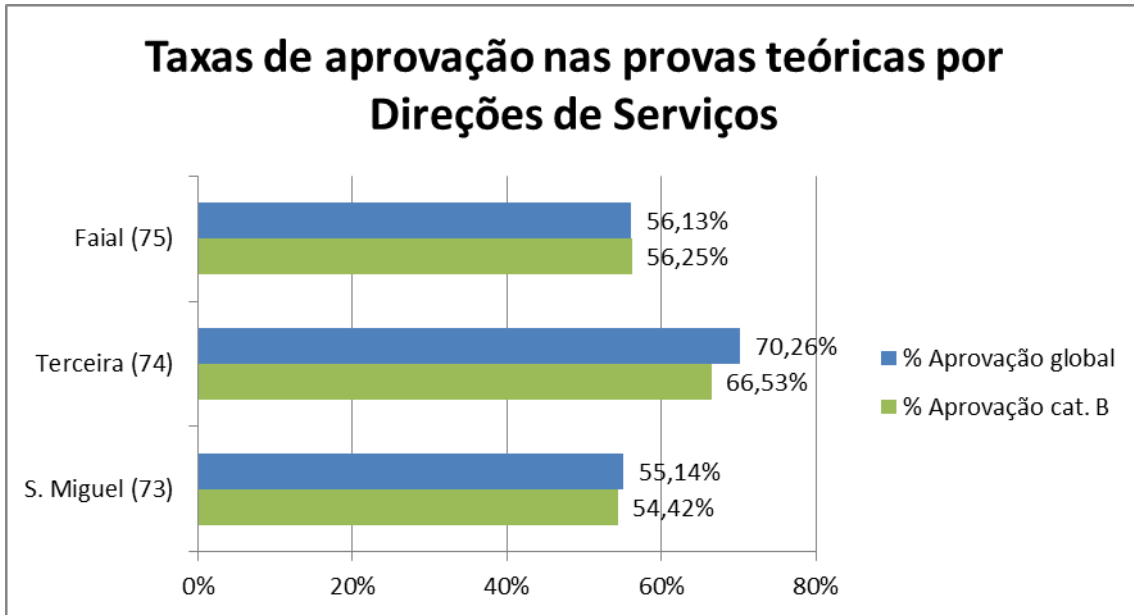
A taxa de aprovação global na Região Autónoma dos Açores, nas provas realizadas neste trimestre, é de **64,19%**, para um total de **2516** provas, considerando apenas a categoria B a taxa corresponde a **61,17 %**, num total de **2176** provas.

A taxa de aprovação global nas provas teóricas é de **58,77%**, para um total de **1317** provas e a taxa de aprovação global nas provas práticas é **70,14%**, para um total de **1199** provas. Em relação à categoria B, a respetiva taxa de aprovação nas provas teóricas é de **57,16%**, para um total de **1167**, enquanto nas provas práticas a taxa de aprovação é de **65,81%** para um total de **1009** provas realizadas.

A Direção de Serviços de Viação e Transportes Terrestres que efetuou mais exames neste período foi a de Ponta Delgada, um total de **1630** provas, seguido da Direção de Serviços de Angra do Heroísmo e Horta, com **621** e **265** provas efetuadas respetivamente.

Em relação às taxas de aprovação globais, pode-se verificar que os melhores resultados ocorreram na Direção de Serviços de Viação e Transportes Terrestres da Terceira, com uma taxa de aprovação global de **73,11%**, as Direções do Faial e S. Miguel apresentaram as seguintes taxas de aprovação, **62,26%** e **61,10%** respetivamente.





**Direção de Serviços de Viação e Transportes Terrestres de Ponta Delgada (73)**

Taxas de aprovação nas provas teóricas, por escola de condução

Escolas de Condução	N.º total de provas	N.º total de aprovações	N.º provas cat. B	N.º aprovações cat. B	% Aprovação global	% Aprovação cat. B
AÇOREANA	29	27	29	27	93,10%	93,10%
AGILDRIVE	14	5	13	5	35,71%	38,46%
ARRIFES	49	21	37	17	42,86%	45,95%
AUTO	22	15	21	14	68,18%	66,67%
BOA VIAGEM	69	38	64	36	55,07%	56,25%
CAMPOS	67	30	63	28	44,78%	44,44%
CENTRAL	80	51	72	45	63,75%	62,50%
CONFORTO	70	39	62	35	55,71%	56,45%
ESTRELA DA MANHÃ	31	15	24	12	48,39%	50,00%
ILHA AMARELA	28	10	27	10	35,71%	37,04%
ILHA VERDE	86	57	81	52	66,28%	64,20%
J. AMARAL	52	25	51	24	48,08%	47,06%
LAGOENSE	47	29	46	28	61,70%	60,87%
NORDESTENSE	15	8	13	7	53,33%	53,85%
POPULAR	35	18	35	18	51,43%	51,43%
PÔR-do-SOL	21	14	21	14	66,67%	66,67%
QUINTAS DO MAR	13	8	13	8	61,54%	61,54%
S. MIGUEL	25	11	24	11	44,00%	45,83%
SANTA CLARA	28	21	12	5	75,00%	41,67%
SOBRE RODAS	19	10	19	10	52,63%	52,63%
VILA FRANCA DO CAMPO	56	20	54	19	35,71%	35,19%

## Taxas de aprovação nas provas práticas, por escola de condução

Escolas de Condução	N.º total de provas	N.º total de aprovações	N.º provas cat. B	N.º aprovações cat. B	% Aprovação global	% Aprovação cat. B
AÇOREANA	29	20	29	20	68,97%	68,97%
AGILDRIVE	22	18	10	6	81,82%	60,00%
ARRIFES	32	19	29	16	59,38%	55,17%
AUTO	21	15	21	15	71,43%	71,43%
BOA VIAGEM	58	30	57	29	51,72%	50,88%
CAMPOS	54	41	47	34	75,93%	72,34%
CENTRAL	78	39	72	35	50,00%	48,61%
CONFORTO	77	57	65	45	74,03%	69,23%
ESTRELA DA MANHÃ	38	30	28	21	78,95%	75,00%
ILHA AMARELA	7	6	7	6	85,71%	85,71%
ILHA VERDE	107	71	95	60	66,36%	63,16%
J. AMARAL	50	36	44	30	72,00%	68,18%
LAGOENSE	38	31	36	29	81,58%	80,56%
NORDESTENSE	10	8	10	8	80,00%	80,00%
POPULAR	28	19	25	17	67,86%	68,00%
PÔR-do-SOL	17	15	12	10	88,24%	83,33%
QUINTAS DO MAR	10	5	9	4	50,00%	44,44%
S. MIGUEL	21	12	21	12	57,14%	57,14%
SANTA CLARA	28	19	13	4	67,86%	30,77%
SOBRE RODAS	21	10	21	10	47,62%	47,62%
VILA FRANCA DO CAMPO	28	23	27	22	82,14%	81,48%

**Direção de Serviços de Viação e Transportes Terrestres da Angra do Heroísmo (74)**

## Taxas de aprovação nas provas teóricas, por escola de condução

Escolas de Condução	N.º total de provas	N.º total de aprovações	N.º provas cat. B	N.º aprovações cat. B	% Aprovação global	% Aprovação cat. B
ANGRENSE	69	55	28	22	79,71%	78,57%
BRISA DO MAR	27	21	26	20	77,78%	76,92%
DINARTE	26	7	23	6	26,92%	26,09%
ESCOBAR	26	20	23	17	76,92%	73,91%
ILHA 3	23	21	14	12	91,30%	85,71%
ILHA BRANCA	15	6	15	6	40,00%	40,00%
ILHA BRAVA	54	48	49	43	88,89%	87,76%
LUZ VERDE	23	15	23	15	65,22%	65,22%
PRAIENSE	33	19	32	18	57,58%	56,25%
SANTA ISABEL	10	3	9	2	30,00%	22,22%

## Taxas de aprovação nas provas práticas, por escola de condução

Escolas de Condução	N.º total de provas	N.º total de aprovações	N.º provas cat. B	N.º aprovações cat. B	% Aprovação global	% Aprovação cat. B
ANGRENSE	61	51	28	23	83,61%	82,14%
BRISA DO MAR	41	35	23	19	85,37%	82,61%
DINARTE	22	12	20	10	54,55%	50,00%
ESCOBAR	29	15	25	11	51,72%	44,00%
ILHA 3	27	24	15	13	88,89%	86,67%
ILHA BRANCA	7	7	7	7	100,00%	100,00%
ILHA BRAVA	59	41	55	37	69,49%	67,27%
LUZ VERDE	21	15	21	15	71,43%	71,43%
PRAIENSE	39	31	32	24	79,49%	75,00%
SANTA ISABEL	9	8	4	3	88,89%	75,00%

**Direção de Serviços de Viação e Transportes Terrestres da Horta (75)**

## Taxas de aprovação nas provas teóricas, por escola de condução

Escolas de Condução	N.º total de provas	N.º total de aprovações	N.º provas cat. B	N.º aprovações cat. B	% Aprovação global	% Aprovação cat. B
ATLÂNTIDA	21	16	16	13	76,19%	81,25%
ILHA AZUL	30	15	30	15	50,00%	50,00%
ILHA FLORES	26	16	24	16	61,54%	66,67%
INOVA	24	8	24	8	33,33%	33,33%
LAJENSE	21	13	21	13	61,90%	61,90%
OÁSIS	12	10	9	8	83,33%	88,89%
PICOENSE	21	9	20	15	42,86%	75,00%

## Taxas de aprovação nas provas práticas, por escola de condução

Escolas de Condução	N.º total de provas	N.º total de aprovações	N.º provas cat. B	N.º aprovações cat. B	% Aprovação global	% Aprovação cat. B
ATLÂNTIDA	41	26	34	20	63,41%	58,82%
ILHA AZUL	17	12	16	11	70,59%	68,75%
ILHA FLORES	9	8	9	8	88,89%	88,89%
INOVA	13	9	12	8	69,23%	66,67%
LAJENSE	16	10	16	10	62,50%	62,50%
OÁSIS	6	6	6	6	100,00%	100,00%
PICOENSE	8	7	7	6	87,50%	85,71%

## Ficha técnica

Os dados representam as taxas de aprovação globais ponderadas pelas diversas provas teóricas/práticas e, de forma autónoma, da prova para a categoria B, dos candidatos a condutor, nas diversas escolas de condução da Região Autónoma dos Açores.

Para apresentação das taxas de aprovação as escolas foram agrupadas por Divisões de Serviços da R.A.A..

Os dados são obtidos segundo os relatórios de provas provenientes da aplicação informática SICC - Sistema Condutor.

A apresentação das escolas de condução, nos diversos distritos, segue uma ordenação alfabética.

Para apuramento das taxas de aprovação foram considerados os seguintes *pressupostos/procedimentos*:

### Universo:

O Universo considerado para o cálculo das taxas de aprovação de cada escola de condução é constituído pelos candidatos marcados para exame, incluí aprovados, reprovados, faltosos e suspensos.

### Metodologia:

- $N.^{\circ}$  total de provas =  $N.^{\circ}$  de provas aprovadas +  $N.^{\circ}$  de provas reprovadas, as faltas e as provas suspensas não são contabilizados neste cálculo.
- $N.^{\circ}$  total de aprovações =  $N.^{\circ}$  total de provas com o resultado de aprovadas;
- $N.^{\circ}$  provas cat. B =  $N.^{\circ}$  de provas aprovados +  $N.^{\circ}$  de provas reprovados, apenas na categoria B, não fazer confusão com as outras categorias, nomeadamente a B1. As faltas e as provas suspensas não são contabilizadas neste cálculo;
- $N.^{\circ}$  aprovações cat. B =  $N.^{\circ}$  de provas com o resultado de aprovadas, apenas na categoria B. As faltas e as provas suspensas não são contabilizadas neste cálculo;
- % Aprovação global =  $(N.^{\circ}$  total de aprovações /  $N.^{\circ}$  total de provas) \* 100, corresponde à percentagem de aprovação para todas as categorias, contabilizando apenas as provas com os resultados de aprovadas e reprovadas;
- % Aprovação global cat. B =  $(N.^{\circ}$  aprovações cat. B /  $N.^{\circ}$  provas cat. B) \* 100, corresponde à percentagem de aprovação relativa à categoria B, contabilizando apenas as provas com os resultados de aprovadas e reprovadas.