

**QUADRO DE AVALIAÇÃO E RESPONSABILIZAÇÃO - 2010**

**Departamento:** SECRETARIA REGIONAL DA AGRICULTURA E FLORESTAS

**Organismo:** DIRECÇÃO REGIONAL DO DESENVOLVIMENTO AGRÁRIO

**Missão:** MOTIVAR A ACTIVIDADE AGRÁRIA NA REGIÃO AUTÓNOMA DOS AÇORES PARA A MODERNIZAÇÃO E PARA A QUALIDADE

**Visão:** PROJECTAR A MODERNIZAÇÃO DA ACTIVIDADE AGRÁRIA NA REGIÃO AUTÓNOMA DOS AÇORES PARA NÍVEIS DE EXCELÊNCIA

**Objectivos estratégicos (OE):**

**OE 1: IMPLEMENTAR OS PROGRAMAS QUE VISAM GARANTIR A SAÚDE E O BEM ESTAR DOS ANIMAIS, A SAÚDE PÚBLICA E A SEGURANÇA SANITÁRIA DOS PRODUTOS DE ORIGEM ANIMAL**

**OE 2: MELHORAR A COMPETITIVIDADE E SUSTENTABILIDADE DO SECTOR AGRÍCOLA**

**OE 3: IMPLEMENTAR UM MODELO DE GESTÃO DE RECURSOS, HUMANOS E MATERIAIS, QUE PERMITA SIMPLIFICAR PROCEDIMENTOS**

Objectivos operacionais	Realizado Ano 2009	Meta Ano 2010	Concretização			Desvios
			Resultado	Classificação		
				Superou	Atingiu	
<b>EFICÁCIA Ponderação de 60%</b>						
<b>OB 1 (OE)</b>	<b>Ponderação de 30%</b>					
Garantir uma execução de pelo menos 80% relativamente à aplicação dos Planos de Erradicação das doenças de bovinos	<b>Ind 1</b>	Número de intervenções realizadas / Número de intervenções planeadas *100	91%	80-85%		
	<b>Peso</b>	100%	Para uma meta definida de 80%			
<b>OB 2 (OE)</b>	<b>Ponderação de 40%</b>					
Garantir uma execução de pelo menos 80% relativamente ao Programa de Vigilância e Controlo de Resíduos em produtos vegetais	<b>Ind 2</b>	Número de intervenções realizadas no Plano Oficial de Controlo de Resíduos / Número de intervenções planeadas *100	100%	80-90%		
	<b>Peso</b>	80%	Para uma meta definida de 80%			
	<b>Ind 3</b>	Número de intervenções realizadas no Plano de Controlo à Importação de Géneros Alimentícios de origem vegetal / Número de intervenções planeadas *100	100%	80-90%		
<b>Peso</b>	20%	Para uma meta definida de 80%				
<b>OB 3 (OE)</b>	<b>Ponderação de 30%</b>					
Garantir uma execução de pelo menos 80% dos controlos no âmbito do PCOSEVAA	<b>Ind 4</b>	Número de vistorias controlos previstos no PCOSEVAA / Número de controlos planeados *100	81%	80-85%		
	<b>Peso</b>	100%	Para uma meta definida de 80%			
<b>EFICIÊNCIA Ponderação de 20%</b>						
<b>OB 4 (OE)</b>	<b>Ponderação de 40%</b>					
Melhorar a eficiência dos procedimentos e circuitos administrativos nas áreas de RH e Financeira	<b>Ind 5</b>	Número de procedimentos e circuitos reorganizados / número de procedimentos e circuitos identificados *100	75%	75-80%		
	<b>Peso</b>	100%	Para uma meta definida de 75%			
<b>OB 5 (OE)</b>	<b>Ponderação de 60%</b>					
Melhorar o nível de execução do Plano de Investimentos	<b>Ind 6</b>	Taxa de Execução do Plano (despesa realizada / dotação ajustada a 31-12-2009) *100	63%	80-85%		
	<b>Peso</b>	100%	Para uma meta definida de 80%			
<b>QUALIDADE Ponderação de 20%</b>						
<b>OB 6 (OE)</b>	<b>Ponderação de 60%</b>					
Promover a divulgação de Boas Práticas	<b>Ind 7</b>	Número de Boas Práticas divulgadas em sessões de informação e na Intranet e Web	20	18-25		
	<b>Peso</b>	50%	Para uma meta definida de 8			
	<b>Ind 8</b>	Número de manuais de Boas Práticas elaborados e editados	4	3-5		
<b>Peso</b>	50%	Para uma meta definida de 3				
<b>OB 7 (OE)</b>	<b>Ponderação de 40%</b>					
Assegurar a valorização profissional dos recursos humanos	<b>Ind 9</b>	Número de acções de formação profissional promovidas pela DRDA	17	25-30		
	<b>Peso</b>	100%	Para uma meta definida de 7			

**Justificação para os desvios : No Indicador 6 a taxa de execução do Plano 2009, sem incluir a verba que se encontrava cativa na DCPAH para as empreitadas de construção do Laboratório Regional de Veterinária, do Laboratório Regional de Enologia e da I Fase do Parque de Exposições, é de 87%.**

## Meios disponíveis

Recursos Humanos	Pontuação	Planeados	Executados	Desvio
Dirigentes - Direcção superior	20x1	20		
Dirigentes - Direcção intermédia e Chefes de equipa	16x6	96		
Técnicos Superiores *	12x46 + (48)	690		
Coordenador Técnico	9x1	9		
Assistentes Técnicos *	8x31 + (4)	268		
Assistentes Operacionais *	5x30 + (10)	160		
Técnico de Informática	8x1	8		
<b>TOTAL</b>		<b>1251</b>		

\* Em 2010 prevê-se a contratação de 10 Técnicos Superiores, 1 Assistente Técnico e 2 Assistentes Operacionais.

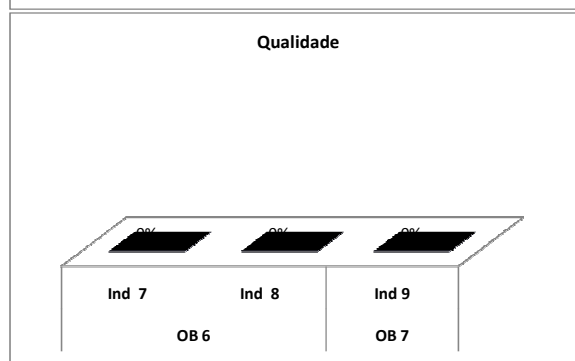
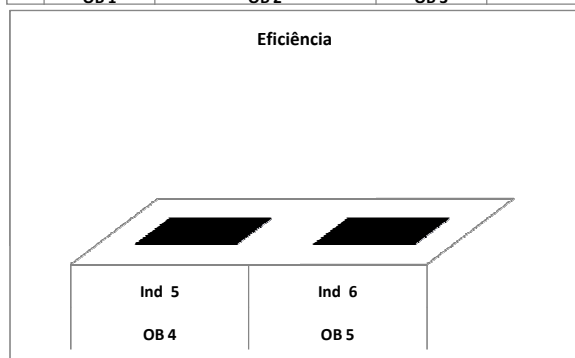
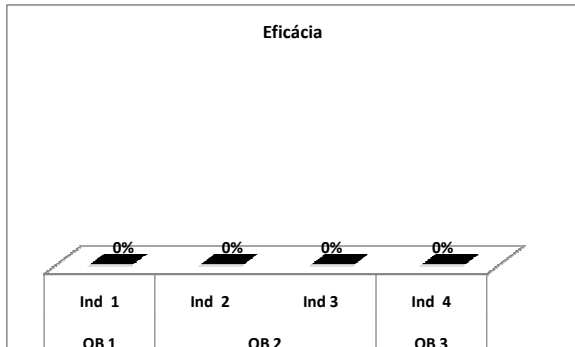
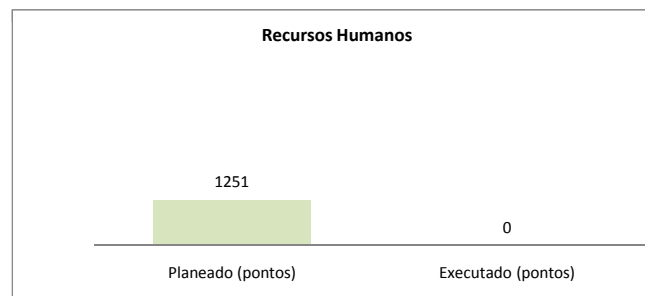
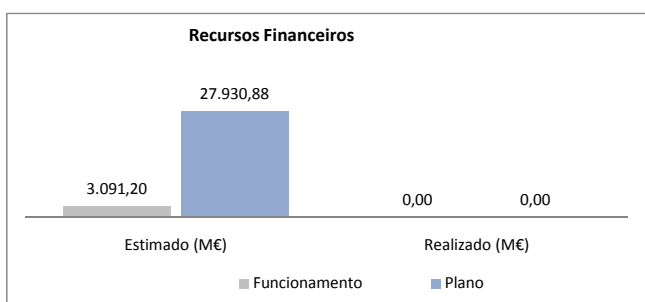
Orçamento (mil €)	Estimado	Realizado	Desvio
Orçamento de Funcionamento	3.091,20		
<b>Plano de Investimentos **</b>	<b>27.930,88</b>		

\*\* Este valor inclui as dotações dos Serviços de Desenvolvimento Agrário.

Parâmetros	Eficácia	Eficiência	Qualidade
	60%	20%	20%
	0,00%	0,00%	0,00%

Avaliação final do serviço		
Bom	Satisfatório	Insuficiente

### Recursos Financeiros e Humanos



### Listagem das Fontes de verificação

Objectivo	Indicador	Fontes de verificação
Objectivo 1	Indicador 1	Relatórios de Execução Material para a DGV
Objectivo 2	Indicador 2	Relatório de Actividades da DSAP
	Indicador 3	Relatório de Actividades da DSAP
Objectivo 3	Indicador 4	Relatórios do PCOSEVAA
Objectivo 4	Indicador 5	Relatório de Actividades da DRDA
Objectivo 5	Indicador 6	Relatórios de Execução Financeira do Plano
Objectivo 6	Indicador 7	Relatório de Actividades da DRDA
	Indicador 8	Relatório de Actividades da DRDA
Objectivo 7	Indicador 9	Relatório de Actividades da DRDA