REGIÃO AUTÓNOMA DOS AÇORES
Vice-Presidência do Governo
Secretário Regional Adjunto do Vice-Presidente
Direcção Regional de Estudos e Planeamento

2005

PLANO REGIONAL ANUAL

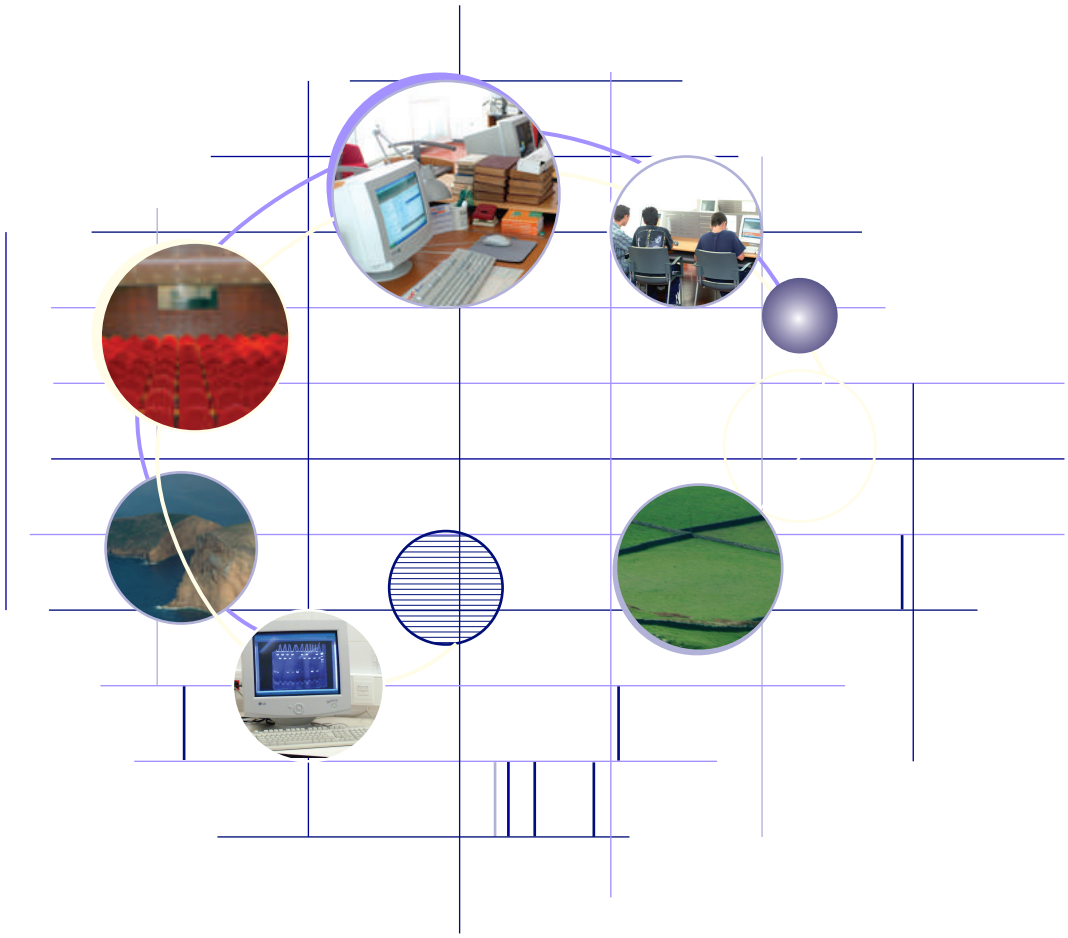

RELATÓRIO ANUAL DE EXECUÇÃO

Setembro

4/2006

ÍNDICE

		Pág.
Introdução		3
I –	ENQUADRAMENTO	5
	1. Situação da Economia Internacional	5
	2. Situação da Economia Nacional	7
	3. Situação Regional	8
	3.1 Recursos Humanos	8
	3.2 Aspectos Macroeconómicos	9
	3.3 Aspectos Sectoriais	12
II –	EXECUÇÃO DO INVESTIMENTO PÚBLICO EM 2005	15
	1. Aspectos gerais da execução do Investimento Público 2005	15
	2. Plano 2005	18
	3. Investimento da EDA	22
III –	EXECUÇÃO DO PLANO POR PROGRAMAS/PROJECTOS E EXECUÇÃO MATERIAL DAS ACÇÕES	25
	Qualificar os Recursos Humanos, Potenciando a Sociedade do Conhecimento	
	Progr. 1 Desenvolvimento das Infra-Estruturas Educacionais e do Sistema Educativo	27
	Progr. 2 Desenvolvimento da Actividade Científica e Tecnológica	32
	Progr. 3 Juventude, Emprego e Formação Profissional	35
	Progr. 4 Património e Actividades Culturais	38
	Progr. 5 Desenvolvimento Desportivo	43
	Progr. 6 Apoio aos Media	49
	Aumentar a Produtividade e a Competitividade da Economia	
	Progr. 7 Fomento Agrícola	51
	Progr. 8 Apoio à Transformação e Comercialização dos Produtos Agro-Pecuários	55
	Progr. 9 Diversificação Agrícola	57
	Progr. 10 Desenvolvimento Florestal	60
	Progr. 11 Modernização das Infra-Estruturas e da Actividade da Pesca	62
	Progr. 12 Desenvolvimento do Turismo	71
	Progr. 13 Desenvolvimento Industrial	74
	Progr. 14 Desenvolvimento do Comércio e Exportação	79
	Progr. 15 Promoção do Investimento e da Coesão	82

Pág.

Reforçar a Coesão Social e a Igualdade de Oportunidades

Progr. 16 Desenvolvimento de Infra-Estruturas e do Sistema de Saúde 84
Progr. 17 Desenvolvimento do Sistema de Solidariedade Social 87
Progr. 18 Habitação 93
Progr. 19 Protecção Civil 97
Progr. 20 Calamidades 101

Incrementar o Ordenamento Territorial e a Eficiência das Redes Estruturantes

Progr. 21 Ordenamento do Território e Qualidade Ambiental..... 103
Progr. 22 Equipamentos Públicos, Sistemas de Informação e Formação .. 115
Progr. 23 Construção e Reabilitação de Estradas Regionais e de Edifícios Públicos..... 117
Progr. 24 Consolidação e Modernização dos Transportes Marítimos 122
Progr. 25 Desenvolvimento dos Transportes Aéreos 125
Progr. 26 Consolidação e Modernização do Sector Energético 128

Afirmar os Sistemas Autonómico e da Gestão Pública

Progr. 27 Administração Regional e Local 130
Progr. 28 Planeamento e Finanças 134
Progr. 29 Reestruturação do Sector Público Empresarial Regional 136
Progr. 30 Cooperação Externa 138

IV – EXECUÇÃO DE PROGRAMAS E INICIATIVAS COMUNITÁRIAS EM 2005

Programa Operacional para o Desenvolvimento Económico e Social dos Açores – PRODESA 143
Programa de Incentivos à Modernização da Economia - PRIME 157
Programa Operacional da Sociedade do Conhecimento - POS-C 164
Ciência e Inovação 2010 167
Programa de Desenvolvimento Educativo para Portugal - PRODEP III 169
Fundo de Coesão 171
Programa Regional de Acções Inovadoras - PRAI-Açores..... 173
INTERREG III B 175
LEADER + ... 178
Plano de Desenvolvimento Rural – PDRu 180

Anexos..... 183

Desagregação do Plano por Objectivo

Desagregação por Entidade Executora

Desagregação do Investimento Público

Desagregação Espacial

INTRODUÇÃO

Com o Relatório de Execução do Plano Regional Anual 2005 apresenta-se a execução do primeiro ano do ciclo de programação a médio prazo 2005-2008.

A organização interna deste documento compreende um primeiro capítulo sobre o enquadramento internacional, nacional e regional, um segundo capítulo onde se apresentam os aspectos gerais da execução do investimento público, um terceiro capítulo com a execução financeira e material da programação e um quarto capítulo com alguns elementos sobre a execução de programas e iniciativas comunitárias. Em anexo apresentam-se os quadros financeiros relativos à execução sectorial do Plano, por objectivos e por entidade executora e os quadros financeiros relativos à execução do investimento público, por objectivos e por ilha.

DREPA, Setembro de 2006

I ENQUADRAMENTO

1. Situação da Economia Internacional

A economia mundial vem registando crescimentos vigorosos, com o comércio internacional a incentivar a produção. As taxas de crescimento destas variáveis económicas registaram mesmo intensificação e revisão alta, em relação aos respectivos dados aquando da elaboração do Plano Regional para 2005.

Para além do crescimento na América do Norte e na maior parte da Ásia, a retoma económica no Japão parece estar consolidada, enquanto a da Europa vem revelando uma certa recuperação. Neste último caso da Europa, o crescimento fica a dever-se, principalmente, a factores externos (mercados cambiais, monetários e de bens e serviços), já que a procura interna se tem caracterizado pela moderação.

Num contexto global de crescimento, os preços em alta e instáveis do petróleo, propiciam um risco de agravamento geral dos preços. Todavia, a alta do preço do petróleo não deu lugar a salários mais elevados e as expectativas de inflação a longo prazo parecem estar controladas. Na Europa, mais concretamente na zona euro, a inflação manteve-se em queda nos último Desagregação do Plano por Objectivo s anos, num contexto de subutilização de recursos económicos, com taxas de desemprego na ordem de 8%.

Apesar de riscos imprevisíveis de curto prazo, a hipótese de se manterem a estabilidade de preços e o crescimento das economias asiáticas e norte-americana torna-se plausível, permitindo que a expansão da economia mundial se alargue mais às economias europeias. Neste sentido, a zona do Euro poderá beneficiar da dinâmica da procura estrangeira e da flexibilidade nas condições monetárias para reestruturar as finanças públicas a um ritmo compatível ao da retoma.

Indicadores Económicos

%

	2004	2005
Produção mundial (Tx. Crescimento) (1)	5,3	4,8
Comércio mundial (Tx. Crescimento) (1)	10,4	7,3
PIB em volume (Tx. Crescimento)		
Área do Euro	1,8	1,4
EUA	4,2	3,5
Japão	2,3	2,7
Desemprego (% da população activa)		
Área do Euro	8,9	8,6
EUA	5,5	5,1
Japão	4,7	4,4
Inflação (deflator do consumo privado)		
Área do Euro	1,9	1,9
EUA	2,6	2,8
Japão	- 0,7	-0,8
Saldo orçamental (% PIB)		
Área do Euro	-2,8	-2,4
EUA	-4,7	-3,8
Japão	-6,3	-5,2

(1) IMF, World Economic Outlook.

Fonte: Perspectives Économiques de l'OCDE.

2. Situação da Economia Nacional

A economia portuguesa desacelerou no ano de 2005 em resultado de uma diminuição do contributo da procura interna, particularmente decorrente da quebra de investimento (-2,6 por cento). As perspectivas de evolução nos próximos anos apontam no sentido de um crescimento moderado, mas em recuperação, com a procura interna estabilizada e o comércio externo a contribuir mais significativamente. O contributo da procura interna reflecte dificuldades decorrentes de desequilíbrios acumulados, enquanto a aceleração das exportações serão impulsionadas, particularmente, através da recuperação das exportações do sector automóvel.

A evolução dos preços está associada, fundamentalmente, a aumentos no IVA e a preços de bens energéticos. Espera-se que estes efeitos se comecem a esbater, ao mesmo tempo que o crescimento limitado dos preços de importação dos bens não energéticos deverão favorecer a desaceleração, num contexto de crescente integração no comércio internacional de países com custos de produção reduzidos.

As perspectivas de evolução, em termos de contas com o exterior e de necessidades de financiamento, apontam no sentido de que, para além dos problemas que têm marcado a conjuntura económica, há problemas de competitividade estrutural que tornam necessário aumentar a taxa de crescimento potencial da economia, ao mesmo tempo que é assegurada a estabilidade macroeconómica.

Indicadores para a Economia Portuguesa

Taxa de variação anual, em percentagem (salvo indicação em contrário)

	2004	2005
Consumo Privado	2,3	1,8
Consumo Público	1,6	1,9
Formação Bruta de Capital Fixo	0,0	-2,6
Procura Interna	1,9	0,7
Exportações	5,3	0,9
Importações	7,0	1,8
PIB	**1,1**	**0,3**
Desemprego (% da população activa)	**6,7**	**7,6**
Inflação (IHPC)	2,5	2,1
Saldo orçamental (% do PIB)	-3,2	-6,0

Fonte: Banco de Portugal

3. Situação Regional

3.1 Recursos Humanos

A evolução demográfica da última década caracterizou-se pelo crescimento moderado da população residente, aumentando cerca de 1,7%, atingindo-se os 241,8 mil residentes segundo os dados definitivos do censo de 2001.

As projecções demográficas, realizadas pelo INE para o conjunto do país, seja qual for o cenário considerado, dos adoptados no exercício, prevêem que a população dos Açores continuará a crescer nos próximos anos.

População Residente 2005-2008

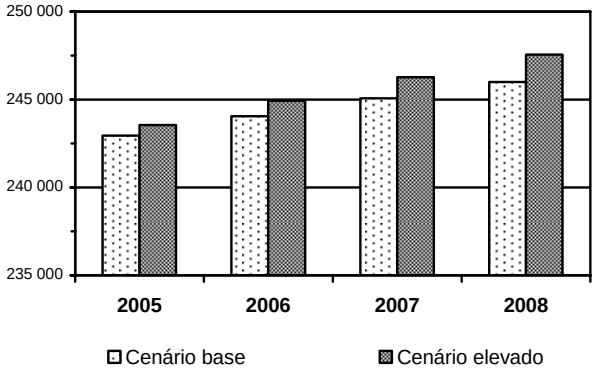

O crescimento demográfico tende a concentrar-se no grupo correspondente à população potencialmente activa (15-64 anos), por contrapartida do grupo etário relativo aos jovens, mantendo-se praticamente inalterado o peso relativo dos idosos no contexto da população residente nos Açores.

Estrutura Etária da População

Grandes Grupos Etários	1991	2001	2011*
0-14 anos	26,4	21,4	18,42
15-64 anos	61,1	65,6	69,92
65 e + anos	12,5	13,0	12,66

* Estimativas

Fonte: Projecções 2000-2050 NUT II – INE.

Através da análise comparada de alguns indicadores demográficos, verifica-se que na Região, apesar de a natalidade continuar a apresentar valores superiores à média nacional, a evolução deste indicador tem sido decrescente, nos últimos anos. A taxa de mortalidade geral mantém-se praticamente constante, com o valor anual na vizinhança dos 10 a 11 óbitos por mil habitantes. No que se refere à mortalidade infantil, nos Açores continua a verificar-se uma tendência de aproximação sustentada aos valores registados a nível nacional.

Indicadores Demográficos (Permilagem)

	1995		2000		2005	
	RAA	**Portugal**	**RAA**	**Portugal**	**RAA**	**Portugal**
Taxa de Natalidade	14,5	10,7	14,5	11,4	12,5	10,4
Taxa de Mortalidade.....	11,2	10,3	10,9	10,3	10,1	10,2
Taxa de Mortalidade Infantil	8,9	7,4	8,1	5,5	6,3	3,5

Fontes: SREA, INE.

3.2 Aspectos Macro-Económicos

PRODUTO INTERNO BRUTO

O Produto Interno Bruto da Região Autónoma dos Açores atingiu, em 2003, cerca de 2,5 mil milhões de euros, segundo os dados mais recentes das Contas Regionais, divulgados pelo INE, em Setembro do corrente ano de 2005.

A produção económica na Região, medida pelos valores do Produto Interno Bruto, continua a reforçar, de forma sustentada, desde 1997, a sua importância relativa no contexto da economia nacional.

PIB a Preços de Mercado

Unidade: milhões de euros

	1995	1997	1999	2001	2003
1. RAA	1.435	1.602	1.921	2.239	2.469
2. País	80.827	93.014	108.030	122.550	130 511
% (1/2)	1,78	1,72	1,78	1,83	1,89

Fonte: INE.

Considerando o PIB per capita, enquanto indicador generalizadamente utilizado para aferir do estádio de desenvolvimento de uma economia, poder-se-á constatar que a economia açoriana se aproxima, não só, dos valores médios do país, como também, dos da União Europeia.

Com efeito, tomando como referência o valor médio dos actuais 25 Estados Membros da União Europeia, observa-se que, nos últimos anos, se registou um afastamento dos níveis de desenvolvimento do país em relação à média comunitária, enquanto, nos Açores, se verificou o oposto, ou seja, uma convergência real com o nível médio de produção de riqueza por habitante no espaço europeu.

Convergência (PIB per capita Paridades Poder de Compra) UE25=100

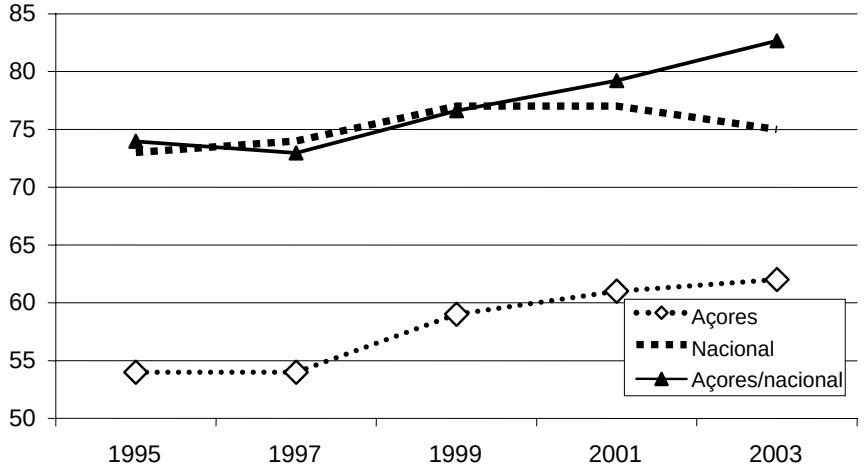

Em termos da repartição sectorial do valor acrescentado bruto na produção de bens e serviços, nos últimos anos em que se dispõe de informação estatística, regista-se um certo reforço do sector terciário, por contrapartida de uma menor expressão relativa dos restantes sectores de actividade económica.

RAA – Repartição Sectorial do VAB (%)

	1998	2000	2002	2003
Agricultura, Silvicultura e Pescas	10,4	10,1	9,9	9,1
Indústria, Construção, Energia e Água	19,0	17,1	17,1	16,6
Serviços	70,7	72,8	73,1	74,3
Total	100,0	100,0	100,0	100,0

Fonte: SREA.

MERCADO DE EMPREGO

A evolução do mercado de trabalho nos Açores tem-se caracterizado por um aumento continuado da população activa, maior actividade do segmento feminino da população e taxas de desemprego relativamente reduzidas.

Estatísticas do Emprego

	2001	2002	2003	2004	2005
População Activa (1 000 indivíduos)	100,6	103,6	105,1	108,6	109,8
População Activa Feminina (%)	36,0	36,4	37,0	37,4	37,6
Taxa de Actividade (%)	42,4	43,5	43,8	45,0	45,4
Taxa de Desemprego (%)	2,3	2,6	2,9	3,4	4,1

Fonte: SREA – Inquéritos ao Emprego.

Em termos de repartição sectorial da população empregada, é o sector dos serviços que absorve a maioria dos empregados, mantendo ainda algum peso relativo o sector primário da economia.

Repartição Sectorial do Emprego

%

	2001	2002	2003	2004	2005
Agricultura, Silvicultura e Pescas	13,8	13,4	12,8	12,5	12,4
Indústria, Construção, Energia e Água	28,2	29,2	28,2	26,4	25,4
Serviços	58,0	57,4	59,0	61,1	62,2

Fonte: SREA – Inquéritos ao Emprego.

PREÇOS

Ao nível da variação dos preços no consumo, a taxa de inflação na Região tem apresentado valores baixos e enquadrados na tendência geral do país e da Europa comunitária.

Em 2005, a taxa de variação média dos últimos doze meses, do índice de preços no consumidor, foi de 2,5% nos Açores.

Evolução de preços, IPC e IHPC

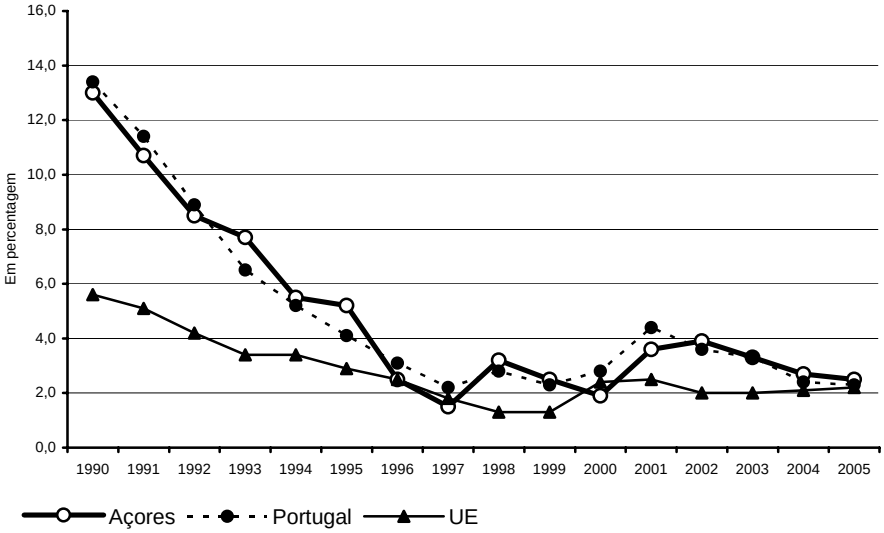

3.3. Aspectos Sectoriais

Através de um conjunto de indicadores simples representativos de sectores de actividade económica na Região, poder-se-á constatar que a conjuntura económica em 2005 evoluiu favoravelmente.

As variações reais da produção económica foram na generalidade positivas, com níveis bastante razoáveis, destacando-se neste particular o crescimento da actividade turística, em que o número de dormidas na hotelaria cresceu cerca de 18%, em relação a 2004. Por outro lado, registou-se uma quebra de cerca de 16% do volume de pescado descarregado nos portos, originada, sobretudo, pela quebra no volume descarregado de atum. Apesar disso, o rendimento da actividade piscatória aumentou 4,7% em relação ao ano anterior.

Indicadores Simples de Conjuntura

	2005	Δ 2005/2004 %
Leite Entregue nas Fábricas (milhões de litros)	499,8	1,7
Gado Bovino Abatido (toneladas)	8 147	1,1
Pesca Descarregada nos Portos (mil toneladas)	9,3	-15,5
Valor da Pesca Descarregada (mil euros)	28 745	4,7
Licenças para Construção (milhares)	2,0	0,0
Oferta de Cimento (mil toneladas)	333,7	3,6
Consumo de Electricidade(GWh)	667,5	7,3
Dormidas na Hotelaria Tradicional (milhares)	1 136,5	17,8
Desembarque de Passageiros nos Aeroportos (milhares)	837,7	1,8
Venda de Automóveis Novos (milhares)	4,8	9,1

Fonte: SREA.

II EXECUÇÃO DO INVESTIMENTO PÚBLICO EM 2005

1. Aspectos Gerais da Execução em 2005

O Plano Regional Anual para 2005 foi aprovado pela Assembleia Legislativa da Região Autónoma dos Açores a 7 de Abril de 2005 (Decreto Legislativo Regional nº 10/2005/A, de 14 de Junho, publicado no Jornal Oficial n.º 25, I Série, de 23 de Junho de 2005).

O referido Plano corresponde ao primeiro de um novo ciclo de programação, concretizando as Orientações de Médio Prazo 2005-2008, no quadro de novos objectivos e de programação, sem prejuízo de assegurar a transição de compromissos anteriores.

Para uma melhor identificação do investimento público realizado em 2005, inclui-se, não só as acções promovidas directamente pelos departamentos da administração regional, mas também as que são executadas por entidades públicas que, em articulação com as respectivas tutelas governamentais, promovem projectos de investimento estratégicos, no quadro da política de desenvolvimento em curso.

Os valores de despesa de investimento público previsto para 2005 ascendiam a cerca de 554 milhões de euros, dos quais 320 milhões de euros da responsabilidade directa dos departamentos governamentais, sendo a parcela restante financiada por outros fundos regionais, nacionais e comunitários.

A despesa de investimento público em 2005 atingiu o montante de 443,4 milhões de euros, correspondendo a uma taxa de execução global de 80%, em que 303,4 milhões de euros foi realizada pelos departamentos governamentais apresentando uma taxa de execução de 94,8%.

A execução financeira correspondente ao objectivo “Qualificar os Recursos Humanos Potenciando a Sociedade do Conhecimento”, que inclui a programação para o domínio da educação, da ciência e tecnologia e da inovação, da juventude, emprego e

formação profissional, da cultura , do desporto e da comunicação social, ascendeu a 64,2 milhões de euros, correspondendo a 14,5 % do Investimento Público.

Os sectores da agricultura, florestas, pescas, turismo, indústria, comércio e exportação e apoio ao sector privado, áreas de intervenção que integram o objectivo "Aumentar a Produtividade e a Competitividade da Economia", representaram 30,7% do total do Investimento Público, a que correspondeu uma despesa de quase 136 milhões de euros.

O objectivo "Reforçar a Coesão Social e a Igualdade de Oportunidades" dirigida aos sectores da saúde, da solidariedade social, da habitação, da protecção civil e à recuperação dos efeitos do sismo de 1998, totalizou 63,8 milhões de euros, representando 14,4 % do Investimento Público.

Nos domínios do ambiente, dos transportes terrestres, marítimos e aéreos, e energia, que promovem o objectivo "Incrementar o Ordenamento Territorial e a eficiência das redes Estruturantes", foi executada uma verba de 128,2 milhões de euros, a que correspondeu 28,9% do Investimento Público.

Para a afirmação dos sistemas autonómico e da gestão pública, englobando as áreas da cooperação externa, incluindo as Comunidades, a reestruturação do sector público empresarial, a cooperação técnica e financeira com a administração local e ainda o planeamento e finanças, foi dispendida uma dotação de 51,2 milhões de euros, representando 11,5% do Investimento Público.

Grandes Objectivos de Desenvolvimento	Investimento Público Realizado	%
Qualificar os recursos humanos potenciando a sociedade do conhecimento	64.216.381	14,5
Aumentar a produtividade e a competitividade da economia	135.982.297	30,7
Reforçar a coesão social e a igualdade de oportunidades	63.837.428	14,4
Incrementar o ordenamento territorial e a eficiência das redes estruturantes.....	128.172.590	28,9
Afirmar os sistemas autonómico e da gestão pública.....	51.196.018	11,5
TOTAL	443.404.714	100,0

EXECUÇÃO FINANCEIRA 2005 – Desagregação por Objectivo

Euro

Objectivo/Programa	Investimento	Plano	Outros Fundos
TOTAL	443 429 713,78	303 370 305,09	140 034 408,69
Qualificar os recursos humanos potenciando a sociedade do conhecimento	64 216 380,61	53 637 894,12	10 578 486,49
1. Desenvolvimento das Infra-Estruturas Educacionais e do Sistema Educativo	26 380 271,67	25 837 545,62	542 726,05
2. Desenvolvimento da Actividade Científica e Tecnológica	7 204 815,58	6 435 176,33	769 639,25
3. Juventude, Emprego e Formação Profissional	12 862 156,96	3 678 099,89	9 184 057,07
4. Património e Actividades Culturais	5 730 746,80	5 730 746,80	
5. Desenvolvimento Desportivo	11 290 042,87	11 207 978,75	82 064,12
6. Apoio aos Media	748 346,73	748 346,73	
Aumentar a produtividade e a competitividade da economia	135 982 297,23	76 798 265,45	59 184 031,78
7. Fomento Agrícola	33 865 088,58	19 141 042,42	14 724 046,16
8. Apoio à Transformação e Comercialização dos Produtos Agro-Pecuários	32 831 715,99	21 751 661,00	11 080 054,99
9. Diversificação Agrícola	14 637 505,31	4 999 917,79	9 637 587,52
10. Desenvolvimento Florestal	6 518 396,66	5 541 810,02	976 586,64
11. Modernização das Infra-Estruturas e da Actividade da Pesca	17 511 942,08	6 622 006,61	10 889 935,47
12. Desenvolvimento do Turismo	11 894 660,81	5 996 501,81	5 898 159,00
13. Desenvolvimento Industrial	788 869,51	663 523,51	125 346,00
14. Desenvolvimento do Comércio e Exportação	966 076,86	719 226,86	246 850,00
15. Promoção do Investimento e da Coesão	16 968 041,43	11 362 575,43	5 605 466,00
Reforçar a coesão social e a igualdade de oportunidades	63 837 428,18	61 928 863,10	1 908 565,08
16. Desenvolvimento de Infra-Estruturas e do Sistema de Saúde	13 277 154,44	13 277 154,44	
17. Desenvolvimento do Sistema de Solidariedade Social	9 200 864,38	7 292 299,30	1 908 565,08
18. Habitação	16 685 913,49	16 685 913,49	
19. Protecção Civil	6 734 341,00	6 734 341,00	
20. Calamidades	17 939 154,87	17 939 154,87	
Incrementar o ordenamento territorial e a eficiência das redes estruturantes	128 197 589,77	59 809 264,43	68 363 325,34
21. Ordenamento do Território e Qualidade Ambiental	24 239 562,50	13 971 352,90	10 268 209,60
22. Equipamentos Públicos, Sistemas de Informação e Formação	815 041,00	815 041,00	
23. Construção e Reabilitação de Estradas Regionais e de Edifícios Públicos	26 711 741,82	19 528 869,08	7 182 872,74
24. Consolidação e Modernização dos Transportes Marítimos	45 606 018,91	5 614 564,91	39 991 454,00
25. Desenvolvimento dos Transportes Aéreos	29 996 361,90	19 075 572,90	10 920 789,00
26. Consolidação e Modernização do Sector Energético	803 863,64	803 863,64	
Afirmar os sistemas autonómico e da gestão pública	51 196 017,99	51 196 017,99	
27. Administração Regional e Local	2 661 158,74	2 661 158,74	
28. Planeamento e Finanças	9 259 122,49	9 259 122,49	
29. Reestruturação do Sector Público Empresarial Regional	37 901 187,86	37 901 187,86	
30. Cooperação Externa	1 374 548,90	1 374 548,90	

2. Plano 2005

A execução financeira do Plano para 2005 promovida pelos departamentos governamentais atingiu o montante de 303,4 milhões de euros de despesa pública, o que traduz uma taxa de crescimento de 34,2%, relativamente a 2004 e uma taxa de execução de 94,8%.

Plano 2005

Entidade Executora	Dotação Revista	Executado
PGR	10 521 966,00	8 800 296,91
VP	50 658 858,00	49 821 469,09
SREC	48 179 048,00	47 483 788,17
SRHE	68 652 137,00	60 431 677,38
SRE	47 125 561,00	44 235 829,06
SRAS	21 227 935,00	20 569 453,74
SRAF	52 607 172,00	51 434 431,23
SRAM	21 056 793,00	20 593 359,51
TOTAL	**320 029 470,00**	**303 370 305,09**

Da análise da execução financeira por entidade executora constata-se que as taxas de execução variaram entre os 83,6 % e 98,6%.

Os departamentos governamentais com maior peso foram a Secretaria Regional da Habitação e Equipamentos e a Secretaria Regional da Agricultura e Florestas, respectivamente com 19,9% e 17,0% da dotação executada.

A execução financeira correspondente ao objectivo “Qualificar os Recursos Humanos Potenciando a Sociedade do Conhecimento”, que inclui a programação para o domínio da educação, da ciência e tecnologia e da inovação, da juventude, emprego e formação profissional, da cultura , do desporto e da comunicação social, ascendeu a 53,6 milhões de euros, absorvendo 17,7% da execução do Plano.

Os sectores da agricultura, florestas, pescas, turismo, indústria, comércio e exportação e apoio ao sector privado, áreas de intervenção que integram o objectivo

“Aumentar a Produtividade e a Competitividade da Economia”, representou 25,3% do total da execução do Plano, a que correspondeu uma despesa de 76,8 milhões de euros.

O objectivo “Reforçar a Coesão Social e a Igualdade de Oportunidades” dirigida aos sectores da saúde, da solidariedade social, da habitação, da protecção civil e à recuperação dos efeitos do sismo de 1998, totalizou cerca de 62 milhões de euros, representando 20,4 % da execução do Plano.

Nos domínios do ambiente, dos transportes terrestres, marítimos e aéreos, e energia, que promovem o objectivo “Incrementar o Ordenamento Territorial e a eficiência das redes Estruturantes”, foi executada uma verba 59,8 milhões de euros, a que correspondeu 19,7% da execução do Plano.

Para a afirmação dos sistemas autonómico e da gestão pública, englobando as áreas da cooperação externa, incluindo as Comunidades, a reestruturação do sector público empresarial, a cooperação técnica e financeira com a administração local e ainda o planeamento e finanças, foi dispendida uma dotação de 51,2 milhões de euros, representando 16,9% da execução do Plano.

Unidade: Euro

Grandes Objectivos de Desenvolvimento	Plano	%
Qualificar os recursos humanos potenciando a sociedade do conhecimento	53.637.894	17,7
Aumentar a produtividade e a competitividade da economia	76.798.266	25,3
Reforçar a coesão social e a igualdade de oportunidades	61.958.863	20,4
Incrementar o ordenamento territorial e a eficiência das redes estruturantes	59.809.264	19,7
Afirmar os sistemas autonómico e da gestão pública	51.196.018	16,9
TOTAL	303.370.305	100,0

Execução Financeira do Plano – Entidades Executoras

Unid.: Euro

	Entidades Executoras / Programas	Dotações		Execução	
		Inicial	Ajustada	Valor	%
	Presidência do Governo	10 521 966,00	10 521 966,00	8 800 296,91	83,6
4	Património e Actividades Culturais	7 292 664,00	7 292 664,00	5 730 746,80	78,58
6	Apoio aos Media	750 000,00	750 000,00	748 346,73	99,8
20.2	Calamidades - Cultura	1 000 000,00	1 000 000,00	946 654,48	94,7
30	Cooperação Externa	1 479 302,00	1 479 302,00	1 374 548,90	92,9
	Vice-Presidência do Governo	50 658 858,00	50 658 858,00	49 821 469,09	98,3
27	Administração Regional e Local	2 762 903,00	2 762 903,00	2 661 158,74	96,3
28	Planeamento e Finanças	9 895 955,00	9 895 955,00	9 259 122,49	93,6
29	Reestruturação do Sector Público Empresarial Regional	38 000 000,00	38 000 000,00	37 901 187,86	99,7
	S. R. da Educação e Ciência	48 179 048,00	48 179 048,00	47 483 788,57	98,6
1	Desenvolvimento das Infra-Estruturas Educacionais e do Sistema Educativo	26 503 765,00	26 503 765,00	25 837 546,02	97,5
2	Desenvolvimento da Actividade Científica e Tecnológica	6 438 650,00	6 438 650,00	6 435 176,33	99,9
3	Juventude, Emprego e Formação Profissional	3 703 625,00	3 703 625,00	3 678 099,89	99,3
5	Desenvolvimento Desportivo	11 208 008,00	11 208 008,00	11 207 978,75	100,0
20.1	Calamidades - Educação	325 000,00	325 000,00	324 987,58	100,0
	S. R. da Habitação e Equipamentos	68 652 137,00	68 652 137,00	60 431 677,38	88,0
18	Habitação	17 251 700,00	17 251 700,00	16 685 913,49	96,7
19	Protecção Civil	6 734 341,00	6 734 341,00	6 734 341,00	100,0
20.4	Calamidades	24 080 000,00	24 080 000,00	16 667 512,81	69,2
22	Equipamentos Públicos, Sistemas de Informação e Formação	824 346,00	824 346,00	815 041,00	98,9
23	Construção e Reabilitação de Estradas Regionais e de Edifícios Públicos	19 761 750,00	19 761 750,00	19 528 869,08	98,8
	Secretaria Regional da Economia	47 125 561,00	47 125 561,00	44 235 829,06	93,9
12	Desenvolvimento do Turismo	6 092 000,00	6 092 000,00	5 996 501,81	98,4
13	Desenvolvimento Industrial	696.576,00	696 576,00	663 523,51	95,3
14	Desenvolvimento do Comércio e Exportação	719 950,00	719 950,00	719 226,86	99,9
15	Promoção do Investimento e da Coesão	11 462 000,00	11 462 000,00	11 362 575,43	99,1
20.3	Calamidades – indústria e Comércio	46 750,00	46 750,00	0,00	0,0
24	Consolidação e Modernização dos Transportes Marítimos	5 656 750,00	5 656 750,00	5 614 564,91	99,3
25	Desenvolvimento dos Transportes Aéreos	21 647 435,00	21 647 435,00	19 075 572,90	88,1
26	Consolidação e Modernização do Sector Energético	804 100,00	804 100,00	803 863,64	100,0
	S.R. dos Assuntos Sociais	21 227 935,00	21 227 935,00	20 569 453,21	96,9
16	Desenvolvimento de Infra-Estruturas e do Sistema de Saúde	13 800 001,00	13 800 001,00	13 277 154,44	96,2
17	Desenvolvimento do Sistema de Solidariedade Social	7 427 934,00	7 427 934,00	7 292 298,77	98,2
	S. R. da Agricultura e Florestas	52 607 172,00	52 607 172,00	51 434 431,35	97,8
7	Fomento Agrícola	20 153 850,00	20 153 850,00	19 141 042,47	95,0
8	Apoio à Transformação e Comercialização dos Produtos Agro-Pecuários	21 751 661,00	21 751 661,00	21 751 661,00	100,0
9	Diversificação Agrícola	5 081 657,00	5 081 657,00	4 999 917,79	98,4
10	Desenvolvimento Florestal	5 620 004,00	5 620 004,00	5 541 810,09	98,6
	S. R. do Ambiente e do Mar	21 056 793,00	21 056 793,00	20 593 359,51	97,8
11	Modernização das Infra-Estruturas e da Actividade da Pesca	6 622 736,00	6 622 736,00	6 622 006,61	100,0
21	Ordenamento do Território e Qualidade Ambiental	14 434 057,00	14 434 057,00	13 971 352,90	96,8
	TOTAL	320 029 470,00	320 029 470,00	303 370 305,08	94,8

Execução Financeira – Desagregação Sectorial por Objectivos

Unid.: Euro

	Objectivos /Programas	Dotações		Execução	
		Inicial	Ajustada	Valor	%
	Qualificar os recursos humanos potenciando a sociedade do conhecimento	55 896 712,00	55 896 712,00	53637894,52	96,0
1	Desenvolvimento das Infra-Estruturas Educacionais e do Sistema Educativo	26 503 765,00	26 503 765,00	25 837 546,02	97,5
2	Desenvolvimento da Actividade Científica e Tecnológica	6 438 650,00	6 438 650,00	6 435 176,33	99,9
3	Juventude, Emprego e Formação Profissional	3 703 625,00	3 703 625,00	3 678 099,89	99,3
4	Património e Actividades Culturais	7 292 664,00	7 292 664,00	5 730 746,80	78,58
5	Desenvolvimento Desportivo	11 208 008,00	11 208 008,00	11 207 978,75	100,0
6	Apoio aos Media	750 000,00	750 000,00	748 346,73	99,8
	Aumentar a produtividade e a competitividade da economia	78 200 434,00	78 200 434,00	76798265,57	98,2
7	Fomento Agrícola	20 153 850,00	20 153 850,00	19 141 042,47	95,0
8	Apoio à Transformação e Comercialização dos Produtos Agro-Pecuários	21 751 661,00	21 751 661,00	21 751 661,00	100,0
9	Diversificação Agrícola	5 081 657,00	5 081 657,00	4 999 917,79	98,4
10	Desenvolvimento Florestal	5 620 004,00	5 620 004,00	5 541 810,09	98,6
11	Modernização das Infra-Estruturas e da Actividade da Pesca	6 622 736,00	6 622 736,00	6 622 006,61	100,0
12	Desenvolvimento do Turismo	6 092 000,00	6 092 000,00	5 996 501,81	98,4
13	Desenvolvimento Industrial	696.576,00	696 576,00	663 523,51	95,3
14	Desenvolvimento do Comércio e Exportação	719 950,00	719 950,00	719 226,86	99,9
15	Promoção do Investimento e da Coesão	11 462 000,00	11 462 000,00	11 362 575,43	99,1
	Reforçar a coesão social e a igualdade de oportunidades	70 665 726,00	70 665 726,00	61928862,57	87,6
16	Desenvolvimento de Infra-Estruturas e do Sistema de Saúde	13 800 001,00	13 800 001,00	13 277 154,44	96,2
17	Desenvolvimento do Sistema de Solidariedade Social	7 427 934,00	7 427 934,00	7 292 298,77	98,2
18	Habitação	17 251 700,00	17 251 700,00	16 685 913,49	96,7
19	Protecção Civil	6 734 341,00	6 734 341,00	6 734 341,00	100,0
20	Calamidades	25 451 750,00	25 451 750,00	17939154,87	263,9
	Incrementar o ordenamento territorial e a eficiência das redes estruturantes	63 128 438,00	63 128 438,00	59809264,43	94,7
21	Ordenamento do Território e Qualidade Ambiental	14 434 057,00	14 434 057,00	13 971 352,90	96,8
22	Equipamentos Públicos, Sistemas de Informação e Formação	824 346,00	824 346,00	815 041,00	98,9
23	Construção e Reabilitação de Estradas Regionais e de Edifícios Públicos	19 761 750,00	19 761 750,00	19 528 869,08	98,8
24	Consolidação e Modernização dos Transportes Marítimos	5 656 750,00	5 656 750,00	5 614 564,91	99,3
25	Desenvolvimento dos Transportes Aéreos	21 647 435,00	21 647 435,00	19 075 572,90	88,1
26	Consolidação e Modernização do Sector Energético	804 100,00	804 100,00	803 863,64	100,0
	Afirmar os sistemas autonómico e da gestão pública	52 138 160,00	52 138 160,00	51196017,99	98,2
27	Administração Regional e Local	2 762 903,00	2 762 903,00	2 661 158,74	96,3
28	Planeamento e Finanças	9 895 955,00	9 895 955,00	9 259 122,49	93,6
29	Reestruturação do Sector Público Empresarial Regional	38 000 000,00	38 000 000,00	37 901 187,86	99,7
30	Cooperação Externa	1 479 302,00	1 479 302,00	1 374 548,90	92,9
	TOTAL	320 029 470,00	320 029 470,00	303 370 305,08	94,8

3. Investimentos da EDA, SA

No período de Janeiro a Dezembro de 2005, os investimentos da EDA em centros produtores, nas distribuições de média e baixa tensão, no comercial e em outras imobilizações somaram um total de 36 612 mil euros. Para o mesmo período, tinha sido previsto no Plano Regional Anual para 2005 o montante global, a custos directos, de 43 663 mil euros. Sendo assim, a taxa média de execução anual ter-se-á situado na ordem de 84%.

Os centros produtores envolveram a maior fatia de investimento, cerca de 45,4%, mas as distribuições de média e baixa tensão também se destacam pelos volumes de investimentos atingidos, respectivamente, 27,3% e 17,6%. No âmbito da média tensão as principais opções corresponderam a projectos em subestações ou nas linhas de transporte e distribuição. No âmbito da baixa tensão as rubricas mais significativas situaram-se em investimentos das redes urbanas ou rurais.

Investimentos

Estrutura segundo diversos tipos previstos e realizados - 2005

%

	Previsto	Realizado	Diferença
Centros produtores	46,9	45,4	-1,5
Distribuição MT	30,3	27,3	-3
Distribuição BT	10	17,6	7,6
Comercial MT	0,7	0,8	0,1
Comercial BT	1,5	1,8	0,3
Outras imobilizações	10,6	7,1	-3,5
Total	100,0	100,0	100,0

Comparando as proporções previstas para os diversos tipos de investimento com as realizadas, verifica-se que os desvios foram menores nas componentes comerciais, quer de média tensão, quer de máxima tensão. Por outro lado, o desvio máximo ocorreu na distribuição de baixa tensão.

O investimento em imobilizações não desagregáveis territorialmente (estudos, projectos, aquisições directas, e outros) somaram 1 718 mil euros, representado cerca de 5% do total.

INVESTIMENTOS – DESAGREGAÇÃO POR ILHA

Unidade: 1 000 €

	SMA	SMI	TER	GRA	SJO	PIC	FAI	FLO	COR	ND	TOTAL
Centros Produtores	2 170,0	193,0	3 197,8	532,0	1 275,4	6 357,1	1 667,3	918,1	317,2		16 627,9
Distribuição MT	12,9	5 224,5	2 428,9	27,4	359,9	500,4	1 284,1	108,7	0,0		9 946,8
Distribuição BT	174,3	4 066,7	592,8	26,4	184,8	696,9	430,2	287,4	0,6		6 460,1
Comercial MT	0,3	196,7	79,8	3,9	4,6	8,4	5,9	1,7	0,0		301,3
Comercial BT	9,2	272,0	212,0	25,4	32,4	62,0	35,4	11,2	0,9		660,4
Outras imobilizações	41,9	216,5	289,3	19,7	158,1	55,4	110,3	5,8	0,0	1 718,2	2 615,2
Total	2 408,6	10 169,4	6 800,6	634,7	2 015,3	7 680,2	3 533,1	1 332,9	318,7	1 718,2	36 611,7

Entre os investimentos desagregáveis por ilhas, os projectos em centros produtores representaram a forma mais comum às diversas ilhas.

Nos contextos particulares de ilha, como unidade territorial, os projectos de média tensão foram mais significativos nas ilhas de São Miguel, Terceira e Faial, enquanto os de baixa destacaram-se sobretudo nas de São Miguel e Flores.

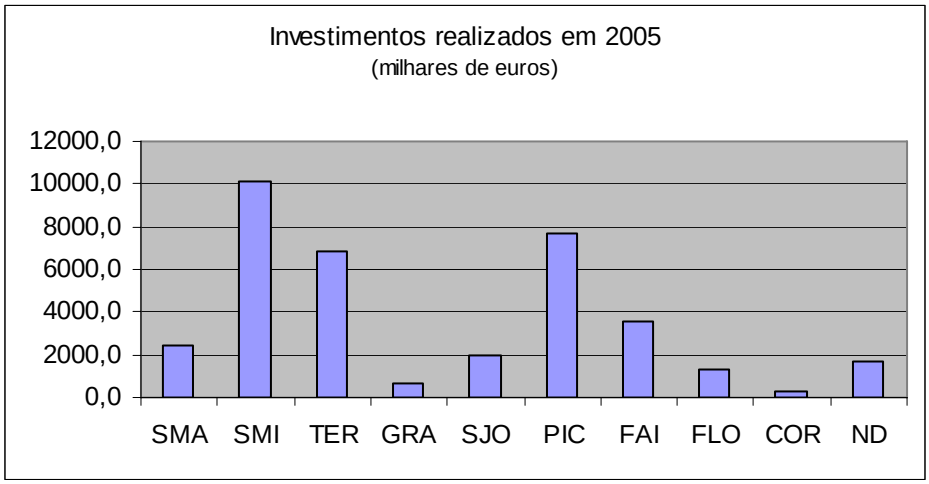

III EXECUÇÃO FINANCEIRA POR PROGRAMA E PROJECTO

EXECUÇÃO MATERIAL DAS ACÇÕES

- **Qualificar os Recursos Humanos, Potenciando a Sociedade do Conhecimento**

Programa 1 – Desenvolvimento das infra-estruturas educacionais e do sistema educativo

No cumprimento dos objectivos sectoriais traçados, destacam-se de seguida as principais acções no ano de 2005.

a) Obras concluídas:

Reparação da EB1/JI Monsenhor João Maurício A. Ferreira (Povoação); Reparação da EB1/JI da Candelária (Madalena); Reparação da EB1/JI da Ribeirinha (Horta); 1ª fase da reparação e ampliação da EB2,3 Francisco O. da Câmara; 1ª fase da adaptação ao ES e reparação da EB2,3/S de Santa Cruz da Graciosa.

b) Foram iniciadas as seguintes obras:

Construção da Escola Básica e Secundária Tomás de Borba em Angra do Heroísmo; construção da ES Manuel de Arriaga (Horta); compra dos terrenos para a construção da EB2,3 Francisco F. Drummond (Angra do Heroísmo).

c) Deu-se continuação à execução das seguintes obras:

Requalificação da EB2,3 Roberto Ivens (Ponta Delgada), Adaptação ao ES da EB2,3/S Pde. Maurício de Freitas (Santa Cruz das Flores), Adaptação ao ES e grande reparação da EB2,3/S de Santa Cruz da Graciosa, Construção da EB1/JI de Rabo de Peixe (Ribeira Grande), Ampliação e reparação da EB2,3 Francisco O. Câmara.

A elevada taxa de execução do Plano (97,5%) deveu-se a um esforço de harmonização das intervenções programadas com a dinâmica da execução.

As acções responsáveis pelos maiores reforços foram: 01.01.01 - "Manutenção e reparação das instalações escolares da RAA" (principalmente por via das obras de

manutenção e melhoramento nas Escolas: ES Domingos Rebelo, EB2,3 Gaspar Frutuoso, ES da Ribeira Grande e EB2,3 de Angra do Heroísmo) e 01.01.04 - "Requalificação da EB2,3 Roberto Ivens". As Acções em que se registaram as maiores reduções foram: 01.01.02 - "Construção da Escola Básica e Secundária Tomás de Borba" e 01.01.06 - "Reparação e ampliação da EB2,3 Francisco O. da Câmara".

Unidade: euro

Programas/Projectos	Dotação Inicial	Dotação Revista	Executado	%
	1	2	3	4=3/2
1 Desenvolvimento das Infra-Estruturas Educacionais e do Sistema Educativo	**26 503 765,00**	**26 503 765,00**	**25 837 546,02**	**97,5**
1.1 Construções Escolares	23 473 655,00	23 391 415,00	22 940 285,63	98,1
1.2 Equipamentos Escolares	1 008 260,00	1 090 500,00	1 088 840,00	99,8
1.3 Formação Profissional	1 180 000,00	1 204 350,00	1 204 350,00	100,0
1.4 Tecnologias da Informação	341 850,00	317 500,00	104 070,39	32,8
1.5 Intervenção Específica em Rabo de Peixe – Educação	500 000,00	500 000,00	500 000,00	100,0

1.1 Construções Escolares

1.1.1 Manutenção e reparação de instalações escolares, propriedade da R.A.A.

Manutenção, reparação e beneficiação das instalações dos ensinos Básico e Secundário, cujas obras são promovidas pelos Órgãos de Gestão dos estabelecimentos de ensino, através de verbas transferidas para os respectivos Fundos Escolares.

1.1.2 Construção da Escola Básica e Secundária Tomás de Borba (São Carlos)

O programa de trabalhos inicialmente estabelecido sofreu atrasos consideráveis com repercussão no respectivo cronograma financeiro, advenientes dos problemas com a natureza dos solos encontrados (rochosos) que obrigaram a que fossem aplicadas soluções técnicas mais morosas.

1.1.3 Construção, reparação e remodelação do parque escolar do 1º Ciclo (DLR nº 32/2002/A, de 8 de Agosto)

Contrato ARAAL com a Câmara Municipal da Povoação na reparação da EB1/JI Monsenhor João Maurício A. Ferreira (conclusão da obra). Contrato ARAAL com a Câmara Municipal da Madalena na reparação da EB1/JI da Candelária (conclusão da obra).

1.1.4 Requalificação da EB 2 Roberto Ivens

Após o início dos trabalhos de requalificação dos edifícios pré-existentes (blocos A e B) constatou-se que os mesmos padeciam de graves problemas estruturais que punham em causa a sua segurança, agravado pelo facto de toda a estrutura em madeira (coberturas e pavimentos) se encontrar contaminada por térmitas. Assim, houve necessidade de reformular o projecto e de reforçar a dotação desta acção.

1.1.5 Reparação e Adaptação do Ensino Secundário da EB2,3/S Padre Manuel A. Cunha

Transferência para o Fundo Escolar da Escola para o pagamento do projecto.

1.1.6 Ampliação e Reparação da Escola Básica Francisco Ornelas da Câmara

O contrato inicial previa a construção de um novo edifício – já executado – e a recuperação do edifício pré-existente. Após o início da sua obra constatou-se que este padecia de problemas graves ao nível das estruturas. Foi emitido parecer pelo LREC que recomendou a sua demolição e substituição por novo edifício. Foi organizado novo procedimento encontrando-se a empreitada adjudicada. O programa de trabalhos e o cronograma financeiro foram ajustados a esta nova realidade, verificando-se uma execução inferior à prevista.

1.1.7 Adaptação ao Ensino Secundário e Grande Reparação da EB2,3/S Santa Cruz da Graciosa

Concluída a execução da empreitada.

1.1.8 Adaptação ao Ensino Secundário e Reparação da EB 2,3/S Nordeste

Contrato ARAAL com a Câmara Municipal de Nordeste. Conclusão da obra.

1.1.9 Construção das Instalações Desportivas da EB 1,2,3/JI das Furnas

Transferência para o Fundo Escolar da Escola para pagamento do projecto que foi concluído e lançado o concurso público para execução da obra.

1.1.10 Reparação e Adaptação ao Ensino Secundário da EB 2,3 Vila Franca do Campo

Transferência para o Fundo Escolar da Escola para pagamento do projecto que foi concluído e lançado o concurso público para execução da obra.

1.1.11 Grande Reparação e Adaptação ao ES da EB 2,3/S das Lajes do Pico

Pagamento do projecto e parte de empreitada de construção de um novo bloco de salas de aula e laboratórios.

1.1.12 Construção da Escola Básica 1,2,3/JI de Ponta Garça

Verba transferida para o FE da EBS de Vila Franca do Campo, escola sede, na qual se insere a EB1,2,3/JI de Ponta Garça.

Considerando a dimensão do projecto e as dificuldades surgidas com a aquisição dos terrenos foi decidido que a execução do mesmo decorreria no âmbito da DRE. Assim, a verba transferida foi canalizada para a execução de outras obras de beneficiação, nomeadamente, a substituição do piso do gimnodesportivo e aquisição de módulos pré-fabricados indispensáveis ao normal funcionamento da escola até à conclusão dos trabalhos de ampliação e adaptação ao Ensino Secundário previstos para a EBS de Vila Franca.

1.1.13 Construção da EB 2,3 de Água de Pau

Não houve execução financeira em virtude do atraso verificado na elaboração do projecto de arquitectura.

1.1.14 Construção da EB 2,3 Francisco F. Drumond - São Sebastião

Aquisição de terrenos para implantação da nova Escola.

1.1.15 Grande Reparação e Adaptação ao Ensino Secundário da EB 2,3/S de Velas

Transferência para o Fundo Escolar da Escola para pagamento do projecto.

1.1.16 Assistência técnica e fecho financeiro

Assistência técnica durante o período de garantia das obras concluídas e fecho financeiro.

1.1.17 Construção Escola Secundária Dr. Manuel de Arriaga - Horta

Aquisição de terrenos para implantação da nova Escola. Empreitada em execução.

1.1.18 Requalificação da Escola 3/S Antero de Quental

Transferência para o Fundo Escolar da Escola destinada à construção do piso sintético no polivalente descoberto.

1.2 Equipamentos Escolares

1.2.1 Aquisição de Equipamentos para a Educação Pré-Escolar e os Ensino Básico e Secundário

Esta acção contemplou exclusivamente transferências para os Fundos Escolares, com vista aos respectivos Órgãos de Gestão procederem à aquisição de mobiliário e material didáctico indispensáveis ao equipamento das escolas.

1.3 Formação Profissional

1.3.1 Formação do Pessoal Docente e não Docente

Esta acção contemplou principalmente transferências para os Fundos Escolares, destinadas a suportar os encargos com a formação profissional do pessoal docente e não docente que frequentam acções promovidas, quer pelas escolas, quer pelos centros de formação de escolas, quer por outras entidades.

1.3.2 Apoio ao Ensino Profissional

Comparticipação regional nos custos do Ensino Profissional nas Escolas através de transferências para o Fundo Escolar.

1.4 Tecnologias da Informação

1.4.1 INTERREG III Açores-Madeira-Canárias

Aquisição de equipamento audiovisual e multimédia. Formação de pessoal docente dos CAME. Acompanhamento, designadamente deslocações, estadias e publicidade e marketing. Produção de material de apoio.

1.4.2 Reestruturação da Rede Local - Açores - Região Digital

A dotação inscrita não foi utilizada em virtude da não implementação do projecto Açores Região Digital.

1.4.3 Internet nas escolas

O investimento previsto nesta acção não se concretizou, porquanto ficou condicionado pela não implementação do projecto Açores Região Digital.

1.5 Intervenção Específica em Rabo de Peixe – Educação

1.5.1 Grande Reparação da EB 1,2,3/JI Rui Galvão de Carvalho

Transferência para o Fundo Escolar da Escola para pagamento do projecto de ampliação e remodelação da escola e construção do parque desportivo (piscina, sala de ginástica e beneficiação do pavilhão).

Programa 2 - Desenvolvimento da actividade científica e tecnológica

Destacam-se, como principais actividades realizadas no decorrer de 2005, as seguintes:

Apoio à promoção e divulgação da ciência, tecnologia e sociedade da informação. Protocolos no âmbito da Rede Sociedade da Informação Açores. Apoio ao funcionamento dos espaços TIC.

Apoio ao funcionamento da Unidades de I&D, designadamente, os Centros de Biotecnologia dos Açores, de Estudos de Economia Aplicada do Atlântico, de Investigação de Recursos Naturais, do IMAR, de Vulcanologia e Avaliação de Riscos Geológicos e de Investigação e Tecnologias Agrárias.

Apoio ao reequipamento científico das Unidades de I&D, bem como ao reforço das suas equipas de investigação.

Apoio à criação e manutenção e desenvolvimentos das infra-estruturas científicas e tecnológicas.

Co-financiamento de projectos investigação científica.

Apoio à participação de investigadores em reuniões e à organização de reuniões científicas e apoio à edição de publicações científicas.

Apoio a acções específicas de carácter urgente.

Apoio à tripolaridade da Universidade dos Açores.

Pagamento da 1ª tranche do edifício para a DRCT.

Compra de equipamento informático e de infra-estruturas de comunicação de voz e dados.

Desenvolvimento dos projectos "CAAM - Conteúdos Açorianos de Audiovisuais e Multimédia" e "InfoNetMóvel" (submetido ao PRAI - Programa de Acções Inovadoras).

Desenvolvimento de projectos de apoio ao ensino: "Centro de Documentação e Informação, "Laboratórios e equipamento Áudio Visual".

Importa ainda sublinhar que este programa suporta todas as despesas relativas ao licenciamento dos produtos básicos da plataforma tecnológica informática que serve os vários departamentos e serviços do Governo Regional dos Açores.

Os desvios verificados entre as dotações aprovadas e as corrigidas por acção ficaram a dever-se à necessidade de fazer coincidir a execução do plano financeiro com os objectivos definidos no Plano Integrado para a Ciência e Tecnologia, aprovado pela Resolução nº 100/2005, de 16 de Junho.

Unidade: euro

Programas/Projectos	Dotação Inicial	Dotação Revista	Executado	%
	1	2	3	4=3/2
2 Desenvolvimento da Actividade Científica e Tecnológica.....	**6 438 650,00**	**6 438 650,00**	**6 435 176,33**	**99,9**
2.1 Investigação, Ciência e Tecnologia nos Açores	6 438 650,00	6 438 650,00	6 435 176,33	99,9

2.1 Investigação, Ciência e Tecnologia nos Açores

2.1.1 Promoção, Formação, Divulgação da Ciência, Tecnologia e Soc. Informação

Apoio à promoção e divulgação da ciência, tecnologia e sociedade da informação, nomeadamente, protocolos realizados com diversas entidades (empresas, associações e autarquias) no âmbito da Rede Sociedade da Informação Açores e apoio ao desenvolvimento do projecto Espaço PT/KBIT.

2.1.2 Projectos de Apoio ao Ensino Experimental das Ciências e da Educação Científica

Desenvolvimento de projectos de apoio ao ensino e aprendizagem no âmbito da sociedade da informação, nomeadamente "CAAM - Conteúdos Açorianos de Audiovisuais e Multimédia" e "InfoNetMóvel" (submetido ao PRAI - Programa de Acções Inovadoras). Encargos com o contrato de Prestação de Serviços de montagem, impressão e distribuição do Jornal Oficial da RAA.

2.1.3 Apoio a Instituições Científicas, Laboratórios e Centros de Divulgação Científica dos Açores

Apoio ao funcionamento da Unidades de I&D, designadamente, os Centros de Biotecnologia dos Açores, de Estudos de Economia Aplicada do Atlântico, de Investigação de Recursos Naturais, do IMAR, de Vulcanologia e Avaliação de Riscos Geológicos e de Investigação e Tecnologias Agrárias.

2.1.4 Apoio a Projectos de Investigação e Desenvolvimento Científico e Tecnológico de Elevado Interesse Regional

Apoio ao reequipamento científico das Unidades de I&D.

2.1.5 Instalações e equipamentos para a DRCT

Pagamento da 1ª tranche, no valor de 150.000,00€, correspondente à compra do edifício para a DRCT e aquisição de equipamento de rede e comunicações destinado ao referido edifício.

2.1.6 Projecto Açores - Região Digital

A verba desta acção foi transferida para a Acção 2.1.5.

2.1.7 Licenciamento de software, equipamentos informáticos, concepção multimédia e telecomunicações

Projectos na área de sistema de informação transversais ao Governo Regional dos Açores, nomeadamente o Portal do Governo, a implementação do SGC em diversas entidades da Administração Pública, Jornal Oficial on-line, licenciamento de produtos Microsoft, contratos de assistência técnica de manutenção de software e hardware, acordo Microsoft Select, contrato de prestação de serviços de administração, gestão e exploração da plataforma tecnológica da PGR.

2.1.8 Apoio à Tripolaridade da Universidade dos Açores

Executado na sua totalidade ao abrigo do protocolo assinado pelo Presidente do Governo Regional e a Universidade dos Açores

2.1.9 Apoio à Aquisição de Equipamento, Programas e Projectos para Desenvolvimento da S.I. e Conhecimento

Apoio à aquisição de equipamentos e infra-estruturas de comunicações de voz e dados. Aquisição de equipamentos e instalação de pontos de acesso à internet.

Programa 3 – Juventude, Emprego e Formação Profissional

Em função de uma maior adesão conseguida em determinadas acções, com especial realce para as incluídas no Projecto 3.1, houve necessidade de as reforçar em detrimento de outras que não tiveram um movimento significativo. Algumas das acções incluídas no Projecto 3.2 - Emprego e Formação Profissional, não registaram movimento no Plano, pelo facto de terem sido suportados pelo Fundo Regional do Emprego.

Em termos globais o Programa 3 teve uma execução do Plano de 99,31%.

A generalidade das acções foi executada nos termos previstos, existindo, contudo, algumas que necessitaram de reforço face à expressão que algumas medidas evidenciaram em termos da sua utilização.

Em contrapartida, acções que se previa virem a ter uma expressão importante, designadamente as correspondentes a programas da área do emprego, acabaram por ser utilizadas em valores bastante reduzidos ou mesmo nulos. Esse facto é facilmente explicável pela existência de uma baixa taxa de desemprego na Região Autónoma dos Açores, que origina uma menor expressão dos programas que visam o aumento da empregabilidade.

Em termos globais, face à execução financeira conseguida, é de afirmar que os objectivos propostos foram atingidos.

Unidade: euro

Programas/Projectos	Dotação Inicial	Dotação Revista	Executado	%
	1	2	3	4=3/2
3 Juventude, Emprego e Formação Profissional	**3 703 625,00**	**3 703 625,00**	**3 678 099,89**	**99,3**
3.1 Juventude	1 293 125,00	1 919 177,00	1 910 465,70	99,5
3.2 Emprego e Formação Profissional	2 392 000,00	1 765 948,00	1 749 247,84	99,1
3.3 Intervenção Específica em Rabo de Peixe - Juventude e Emprego	18 500,00	18 500,00	18 386,35	99,4

3.1 Juventude

3.1.1 Ocupação do Tempo Livre dos Jovens

Nesta acção foram financiadas diversas iniciativas no âmbito da ocupação dos tempos livres dos jovens, assumindo especial importância as referentes ao programa OTLJ e Semana da Juventude, quer no que respeita à operacionalização destas iniciativas, quer em relação à sua publicitação.

3.1.2 Mobilidade Juvenil

Nesta acção foram apoiadas e financiadas actividades ligadas ao intercâmbio entre escolas, deslocações de grupos de jovens, grupos recreativos e culturais no âmbito da juventude, com especial relevância no caso das actividades de mobilidade dos grupos ligados ao escutismo.

3.1.3 Pousadas de Juventude

Despesas de manutenção nas Pousadas de Juventude de Ponta Delgada e Negrito. Estudo de avaliação do Convento de S. Pedro de Alcântara.

3.1.4 Programa de Incentivo ao Associativismo Juvenil

Apoios a várias associações juvenis com o objectivo de fomentar e promover diversas iniciativas que assegurem a participação de jovens em actividades que contribuíram para a realização pessoal e melhoria das condições da comunidade onde os mesmos se integram.

3.1.5 Rede Regional de Informação Juvenil

Despesas da Rede Regional de Informação Juvenil.

3.1.6 Programa INICIATIVA

Apoios a iniciativas promovidas por grupos e organizações juvenis.

3.1.7 Pousada de Juventude do Pico

Protocolo com a Santa Casa da Misericórdia de S. Roque do Pico.

3.2 Emprego e Formação Profissional

3.2.1 Formação Profissional

Apoios à frequência de acções de formação, designadamente para jovens, e apoios a entidades formadoras. Portarias a diversas escolas para financiamento de cursos de formação profissional, ao abrigo do programa PROFIJ.

3.2.2 Escola Profissional das Capelas

Apoio ao funcionamento dos cursos de formação profissional.

3.2.3 Programas de Emprego

Despesas com os programas de Emprego maioritariamente assumidas pelo Fundo Regional do Emprego.

3.2.4 Adequação Tecnológica dos Serviços

Despesas diversas com apetrechamento dos diversos serviços dependentes da DRJEFP, designadamente em termos de equipamento informático, maquinaria diversa, instalações e páginas WEB.

3.2.5 Orientação, Reconversão e Qualificação de Desempregados

Despesas assumidas pelo Fundo Regional do Emprego.

3.2.6 Reconversão e Qualificação de Activos

Despesas assumidas pelo Fundo Regional do Emprego.

3.2.7 Escola de Formação Turística e Hoteleira

Apoio ao funcionamento dos cursos de formação profissional na área de Hotelaria.

3.2.8 Estudos, Projectos, Conferências e Cooperação

Despesas associadas a estudos, inquéritos e cooperação entre entidades externas à RAA. Compreende as despesas relativas à operacionalização das tarefas tendentes à sua realização e também as relativas à sua publicação. Em particular financiou estudos, nomeadamente, o estudo Perspectivo e Estratégico "Açores 2015" e o estudo sondagem sobre Política do Governo Regional para os jovens.

3.2.9 Mercado Social de Emprego

Despesas com acções que visam o aumento da empregabilidade de público fragilizado maioritariamente assumidas pelo Fundo Regional do Emprego.

3.2.10 Centro de Recursos em Conhecimento

Acção sem execução financeira no âmbito do Plano.

3.3 Intervenção Específica em Rabo de Peixe – Juventude e Emprego

3.3.1 Apoio a Actividades Juvenis em Rabo de Peixe

Apoio a estruturas juvenis na freguesia de Rabo de Peixe.

3.3.2 Apoio ao Emprego em Rabo de Peixe

Despesas assumidas de apoio à empregabilidade de grupos fragilizados em Rabo de Peixe.

Programa 4 - Património e Actividades Culturais

Este programa estrutura-se em duas grandes vertentes de intervenção no domínio da cultura: a dinamização de actividades e de manifestações culturais e a preservação e valorização do património cultural da Região.

No âmbito da dinamização das actividades culturais destaca-se em 2005 a edição de 4 publicações de cariz cultural, a realização de um concerto e estágio com 100 músicos da Orquestra Regional dos Açores – Lira açoriana, a aquisição de 10 obras de arte e realização de 3 exposições, o apoio a 205 projectos de interesse cultural e a promoção do Laboratório-Escola Móvel de Teatro, com a realização de 3 acções de formação.

No domínio do património arquitectónico e cultural e evidenciam-se os apoios a 13 obras de conservação e restauro de imóveis classificados, a continuação do levantamento do património imóvel dos açores, estando em elaboração o levantamento dos concelhos da Ribeira Grande e Vila Franca e concluídos os de Vila do Porto e Povoação, o apoio a 41 obras de conservação e restauro, a montagem de 2 parques arqueológicos na Baía de Angra e feita a sua divulgação, a execução de obras de conservação nos edifícios dos museus de Santa Maria, Flores e Pico (Museu do Vinho) e aquisição de equipamento de bilhética e de digitalização de imagem, o apoio à conservação de 27 botes e 7 lanchas baleeiras, a execução do projecto e grande parte da empreitada da Igreja do Colégio de Ponta Delgada, a execução da empreitada da nova Biblioteca e Arquivo Regional da Horta e o início da empreitada de recuperação e adaptação a novas funções da Casa Armando Cortes Rodrigues.

A execução deste programa cifrou-se nos 78,6%.

Na dinamização de actividades culturais os desvios registados deveram-se ao não cumprimento dos programas estabelecidos por algumas escolas de formação, à falta de apresentação de projectos, à realização em concreto dos dois inicialmente previstos da Orquestra Regional dos Açores, à realização de menos acções de formação.

No âmbito da defesa e valorização do Património Arquitectónico e Cultural ao atraso na celebração do protocolo com a Fundação Rubikoff e na execução de algumas obras (Casa Walter Bensaúde e Casa Armando Cortes Rodrigues).

Unidade: euro

Programas/Projectos	Dotação Inicial	Dotação Revista	Executado	%
	1	2	3	4=3/2
4 Património e Actividades Culturais	**7 292 664,00**	**7 292 664,00**	**5 730 746,80**	**78,58**
4.1 Dinamização e Actividades Culturais	2 622 500,00	2 622 500,00	2 047 414,32	78,1
4.2 Defesa e Valorização do Património Arquitectónico e Cultural	4 592 664,00	4 592 664,00	3 656 219,01	79,6
4.3 Intervenção Específica em Rabo de Peixe – Cultura	77 500,00	77 500,00	27 113,47	35,0

4.1 Dinamização de Actividades Culturais

4.1.1 Escolas de Formação

Foram subsidiados cerca de 86 cursos no âmbito da educação extra-escolar. Foram certificados 46 formadores na área da música ao abrigo da Portaria n.º 33/2004 de 13 de Maio.

4.1.2 Edição de Obras de Cariz Cultural

Procedeu-se à edição de 4 obras, não tendo sido concluídas as adjudicações de 3 publicações, por atrasos no cumprimento de prazos.

4.1.3 Rede de Leitura Pública

Foi promovido um curso de formação, na área da promoção da leitura, iniciou-se o tratamento do depósito legal na Biblioteca Publica e Arquivo Regional de Angra do Heroísmo e realizaram-se quatro reuniões com as bibliotecas públicas e arquivos.

4.1.4 Bolsas para Formação Artística e Técnica

Foram objecto de subvenção, 4 bolseiros ao abrigo da Portaria n.º 88/99, de 2 de Dezembro.

4.1.5 Orquestra Regional dos Açores - (Lira Açoriana)

Foram realizados o estágio anual e concerto da Lira Açoriana em S. Miguel e cumpridos os compromissos com o maestro e coordenadores de ilha.

4.1.6 Eventos de Iniciativa Governamental

Foram apoiados os Planos de Actividades dos Serviços Periféricos, assinalados os dias comemorativos, marcadas presenças em feiras e realização de concertos.

4.1.7 Arte Contemporânea dos Açores - ArTca

Realizaram-se diversas exposições, bem como workshops e foram adquiridas peças para o acervo do futuro Centro de Expressão Artística Contemporânea dos Açores.

4.1.8 Apoios a Actividades de Relevante Interesse Cultural

Concessão de apoios a actividades de relevante interesse cultural para a Região ao abrigo do Decreto Legislativo Regional n.º 22/97/A, de 4 de Novembro e Decreto Regulamentar Regional n.º 34/2002/A, de 19 de Dezembro, tendo sido apoiados 205 projectos.

4.1.9 Laboratório-Escola Móvel de Teatro

Foram realizadas 3 acções nas áreas de formação de actores, criação e manipulação de marionetas e desenho de luzes, em S. Miguel, Faial e Terceira, respectivamente, orientadas para os grupos de teatro da Região, abrangendo, aproximadamente, 70 participantes.

4.2 Defesa e Valorização do Património Arquitectónico e Cultural

4.2.1 Aquisição e Restauro de Bens de Valor Cultural

Apoios concedidos no âmbito do Decreto Regulamentar Regional 16/2000/A, de 30 de Maio, para recuperação e conservação de imóveis classificados, ou

situados na sua área de protecção, bem como apoios para restauro de talhas, telas, pinturas e outros bens de valor cultural.

4.2.2 Inventário do Património Artístico e Cultural

Protocolo com o Instituto Açoreano de Cultura para a elaboração do Inventário do Património Imóvel dos Açores. Foi lançado o inventário do património imóvel do concelho de Vila do Porto de Santa Maria e foi dada continuidade ao trabalho de campo de levantamento e inventariação de acordo com o plano de actividades proposto.

4.2.3 Classificação de Imóveis em Núcleos Protegidos

Apoios concedidos ao abrigo do Decreto Regulamentar Regional nº 16/2000/A, de 30 de Maio e, Decreto Regulamentar Regional nº 14/2000/A de 23 de Maio visando a reabilitação, conservação e restauro de imóveis situados nas zonas classificadas de Santa Cruz da Graciosa, Vila do Porto de Santa Maria e Angra do Heroísmo.

4.2.4 Biblioteca Pública e Arquivo de Angra do Heroísmo: Novas Instalações

Despesas com a encomenda do serviço de elaboração do caderno de encargos, programa de concurso, programa preliminar e reuniões preparatórias do júri do concurso para elaboração do projecto de execução da nova Biblioteca Pública e Arquivo Regional de Angra do Heroísmo.

4.2.5 Investigação Arqueológica

Montagem de Parques Arqueológicos na Baía de Angra e aquisição de material de divulgação.

4.2.6 Museus, Bibliotecas e Arquivos

Elaboração de projectos e execução de obras de conservação e beneficiação em edifícios das Bibliotecas, Museus e Arquivos da Região. Aquisição de equipamentos informáticos, de fotografia afectos ao inventário. Aquisição do sistema de bilhética e de equipamentos de detecção de incêndios e intrusão.

4.2.7 Museu do Pico - Museu dos Baleeiros

Elaboração do programa base e estudo prévio do projecto de ampliação do Museu dos Baleeiros das Lajes do Pico.

4.2.8 Salvaguarda do Património Baleeiro

Apoios à conservação e restauro de botes e lanchas baleeiras ao abrigo do Decreto Regulamentar Regional 13/98/A, de 4 de Agosto e Decreto Regulamentar Regional 24/2000/A, de 7 de Setembro.

4.2.9 Divulgação e Sensibilização do Património Cultural

Projecto de sinalética para identificação de bens imóveis classificados de interesse público.

4.2.10 Aquisição de Conteúdos para Bibliotecas e Arquivos Públicos

Aquisição de materiais bibliográficos e arquivísticos destinados às Bibliotecas e Arquivos da Região.

4.2.11 Inventário e Tratamento dos Arquivos da Região

A inventariação e tratamento dos Arquivos da Região tem vindo a ser feito com os meios próprios das Bibliotecas e Arquivos Regionais, não se tendo estabelecido nenhum protocolo de colaboração técnica com entidades externas para a realização deste trabalho, pelo que foi anulada esta acção.

4.2.12 Aquisição, Recuperação e Conservação de Instalações para ONG's Culturais

Apoios no âmbito da beneficiação e construção de sedes ou instalações destinadas a colectividades que prestam serviços ou desenvolvem actividades de relevante interesse cultural para a Região.

4.2.13 Recolhimento de Santa Bárbara - Museu Carlos Machado

Consultadoria para avaliação prévia do projecto de execução da obra de remodelação do recolhimento de Santa Bárbara e respectivo processo de concurso.

4.2.14 Igreja do Colégio de Ponta Delgada - Musealização

Em execução o projecto de musealização da Igreja do Colégio de Ponta Delgada, núcleo de arte sacra do Museu Carlos Machado.

4.2.15 Casa Walter Bensaúde - B. P. A. da Horta

Execução da 2ª fase da Empreitada de remodelação da Casa Bensaúde para instalação da nova Biblioteca e Arquivo Regional da Horta

4.2.16 Centro de Interpretação Ambiental e Cultural do Corvo

Elaboração do processo de concurso para lançamento da empreitada de construção instalação do centro de Interpretação Ambiental e Cultural do Corvo.

4.2.17 Casa Armando Cortes Rodrigues

Início da empreitada de construção adaptação da Casa Museu Armando Cortes Rodrigues a equipamento cultural com carácter polivalente.

4.2.18 Palácio de Santana - Conservação e Restauro

Preparação do projecto e lançamento do concurso publico para execução da obra de conservação e restauro das coberturas e fachadas do Palácio de Santana. Avaliação de propostas e execução de relatório de avaliação e proposta de adjudicação.

4.3 Intervenção Específica em Rabo de Peixe – Cultura

4.3.1 Actividades Culturais

Desenvolvimento de actividades culturais em Rabo de Peixe.

Programa 5 - Desenvolvimento Desportivo

A intervenção no domínio do desporto desenvolveu-se de forma integrada, envolvendo as instalações e equipamentos, as actividades desportivas e as áreas da promoção e da formação.

No domínio das infra-estruturas e equipamentos contemplou o apoio na construção e beneficiação de instalações desportivas, incluindo a aquisição de equipamentos dos parques desportivos e dos serviços centrais e externos da DRD. Por outro lado, foi prestado apoio financeiro à aquisição de equipamento, de material desportivo, de viaturas para transporte de atletas, destinado a clubes e associações desportivas.

No âmbito das actividades desportivas e no quadro da legislação em vigor foram apoiadas as actividades das associações desportivas e clubes, o desporto escolar, o desenvolvimento de projectos de actividade física e desportiva, o acesso à alta competição, a participação em quadros competitivos de âmbito regional e nacional, atribuídos prémios por classificações obtidas e subida de divisão.

Finalmente, no âmbito da promoção e formação destacam-se os apoios concedidos à promoção da actividade física dos adultos, à realização de eventos desportivos, organização e participação em congressos, seminários, estudos e investigação, à preparação de selecções regionais e participação nos Jogos das Ilhas, às actividades de treino e competição dos escalões de formação, o encargo com técnicos desportivos especializados e ainda a comparticipação de projectos de promoção e de formação, para agentes desportivos.

No que diz respeito à execução por acções, houve alguns desvios em relação ao previsto, fruto da necessidade de ajustar as dotações por acção em função dos ritmos de execução, nomeadamente no projecto 5.1: da acção 5.1.1 foi transferida verba para a acção 5.1.11 para satisfazer encargos com a construção da sede do Clube Naval de Ponta Delgada e nas acções 5.1.5 - Parque Desportivo do Faial, e 5.1.10 - Acessibilidades às Instalações dos Serviços com a diminuição de dotação. No projecto 5.2 há a referir que a acção 5.2.6 - Apoio Excepcional a Clubes Desportivos da

Região, teve redução de montante, porquanto os juros pagos pela Região ao abrigo do saneamento financeiro dos Clubes cessaram. No projecto 5.3 estava contemplado a realização do Congresso do Desporto Açoriano que este ano não se realizou. No projecto 5.4, embora a dotação tenha sido dispendida na totalidade não foi no entanto na proporção inicialmente prevista. A acção 5.4.2 - Apoio à participação em quadros competitivos nacionais, teve mais execução devido aos Clubes de Rabo de Peixe terem tido uma maior participação em competições nacionais.

O nível de execução financeira do Plano atingiu os 97,8% no programa.

Unidade: euro

Programas/Projectos	Dotação Inicial	Dotação Revista	Executado	%
	1	2	3	4=3/2
5 Desenvolvimento Desportivo	**11 208 008,00**	**11 208 008,00**	**11 207 978,75**	**100,0**
5.1 Instalações e Equipamentos	1 995 000,00	1 563 811,00	1 563 799,21	100,0
5.2 Actividades Desportivas	7 023 008,00	7 549 142,00	7 549 134,30	100,0
5.3 Promoção e Formação.....	2 090 000,00	1 995 055,00	1 995 045,24	100,0
5.4 Intervenção Específica em Rabo de Peixe - Desporto	100 000,00	100 000,00	100 000,00	100,0

5.1 Instalações e Equipamentos

5.1.1 Apoio à Construção e Beneficiação de Instalações Desportivas

Foram apoiadas 4 entidades do associativismo desportivo. Ao Lawn Tennis Clube (apoiar obras de beneficiação dos campos de ténis, designadamente, pintura dos pisos e substituição das respectivas vedações), ao Sport Clube "Os Leões" (apoiar a aquisição de terrenos e à beneficiação do campo de futebol, designadamente da bancada, tribuna, sanitários, pinturas vedações e electrificação), ao Clube Asas do Atlântico (apoiar construção de um campo de tiro - fosso universal para a prática do tiro com armas de caça) e ao Clube de Ténis do Faial (apoiar a conclusão das obras de construção de 4 campos de ténis, 2ª fase - colocação de piso sintético e vedações, execução de infra-estruturas eléctricas e iluminação).

5.1.2 Apoio ao Arrelvamento de Campos de Futebol

Foram apoiadas 3 Câmaras Municipais: CM da Horta, CM Ponta de Delgada e CM de São Roque do Pico, para o arrelvamento sintético de 4 campos de futebol: campo da Horta, dos Flamengos, de Santo António e de São Roque.

5.1.3 Parque Desportivo de São Miguel

Conclusão do processo de iluminação artificial do campo do Complexo Desportivo da Ribeira Grande. Implementado um piso de relva sintética no polidesportivo exterior e substituição do tecto metálico e de uma unidade de tratamento de ar na Piscina e apetrechamento da sala de Musculação no Complexo Desportivo das Laranjeiras. Substituição da cobertura do Pavilhão Desportivo Sidónio Serpa e pagamento das 1ª e 2ª prestações relativas à elaboração do Projecto de requalificação do Complexo Desportivo do Lajedo. Beneficiação dos acessos às bancadas e respectivas saídas de emergência no Estádio de São Miguel.

5.1.4 Parque Desportivo da Ilha Terceira

Impermeabilização da cobertura do Complexo Vitorino Nemésio, recuperação da pala de cobertura da bancada central do Estádio João Paulo II e reparação das torres de iluminação do campo central, carrinha de apoio à manutenção dos relvados e espaços exteriores bem de um aspirador industrial para o Pavilhão de Judo e Ginástica.

5.1.5 Parque Desportivo do Faial

Continuação do desenvolvimento do Projecto do estádio e algumas beneficiações no Pavilhão, honorários correspondentes à entrega do Ante-Projecto de arquitectura do estádio de futebol e pista de atletismo, intervenções nas coberturas bem como recuperações diversas em portas, janelas e vãos de iluminação exterior em morolux no Pavilhão Desportivo da Horta.

5.1.6 Modernização e Apetrechamento de Instalações

Apoio à aquisição de equipamento de cronometragem automática (vídeo fotofinish pela Associação de Atletismo de São Miguel. Intervenção generalizada ao nível das coberturas do edifício desta Direcção Regional; manutenções exteriores ao nível de pinturas de paredes, portas e janelas. Beneficiações e adaptações dos espaços internos de trabalhos. Aquisição de diverso material de escritório, e de informática no sentido de dotar a DREFD de condições para uma posterior ligação à rede de comunicações internas do Governo. Aquisição de um projecto concepção de mobiliário específico para a futura biblioteca desta Direcção Regional.

5.1.7 Apoio à Aquisição de Viaturas (Carrinhas) para os Clubes e Associações Desportivas

Apoio a 7 clubes e a 3 associações para a aquisição de viaturas especificamente adequadas ao transporte de atletas.

5.1.8 Requalificação de Polidesportivos

Apoiada a requalificação do polidesportivo do Futebol Clube Marítimo Velense, designadamente a ampliação e o fecho/cobertura do edifício.

5.1.9 Apoio à Construção de Pavilhões Desportivos de Clubes

Apoio ao início da construção de um pavilhão desportivo ao Sporting Clube da Horta.

5.1.10 Acessibilidades às Instalações dos Serviços

Intervenção no Pavilhão de judo do Estádio João Paulo II na adaptação de um balneário e acessibilidade de pessoas com mobilidade condicionada.

5.1.11 Apoio à Construção e Beneficiação de Sedes Sociais de Clubes e Associações Desportivas

Apoio a um clube e a uma associação: obras de melhoria e adaptação do edifício da Região (CNPD) e obras de recuperação e adaptação do edifício para sede social (AFAH).

5.2 Actividades Desportivas

5.2.1 Apoio a Clubes por Utilização de Atletas Formados na Região

Apoio a 3 clubes desportivos participantes em quadros competitivos nacionais de seniores de regularidade anual nos desportos colectivos, em 2 modalidades.

5.2.2 Desporto Escolar

Realização da XVI Edição dos Jogos Desportivos Escolares onde participaram 13 comitivas do 2º ciclo e 12 do 3º ciclo. Realização do VIII Encontro Regional de Clubes Desportivos Escolares nas actividades com e sem enquadramento competitivo, com a participação de 189 elementos (professores e alunos). Realização do 1º Megasprinter Regional e participação no Projecto Megasprinter Nacional. Participação nos Campeonatos e Encontros Nacionais do Desporto Escolar.

5.2.3 Prémios de Classificação e Subida de Divisão

Apoios atribuídos a 53 entidades do associativismo desportivo, relativas a prémios de classificação e subida de divisão em provas nacionais nos desportos colectivos e individuais, nas modalidades de futebol, basquetebol, atletismo, voleibol, andebol, judo, karaté, kickboxing, corridas em patins, canoagem, parapente, golfe, ténis, tiro e hóquei em patins.

5.2.4 Apoio ao Acesso de Atletas a Alta Competição

Foram apoiadas por esta acção 8 associações nas modalidades de atletismo, judo, patinagem, ténis, golfe e ginástica para a concretização dos seus planos de desenvolvimento específico nesta área, correspondentes a 6 atletas no percurso para a alta competição e 30 jovens talentos regionais

5.2.5 Actividade Física e Desportiva Adaptada

Foram apoiadas 25 entidades que desenvolveram actividades regulares de promoção de actividades físicas e desportivas adaptadas incluindo apoios

para aquisição de material específico. Foram concedidos apoios para a organização de 2 eventos.

5.2.6 Apoio Excepcional a Clubes Desportivos da Região

Foi desenvolvido o processo tendente ao pagamento de juros ao último clube desportivo (SCA) abrangido pelo sistema de apoio excepcional concedido a clubes desportivos na Região ao abrigo do Decreto Legislativo Regional n.º 22/96/A de 9 de Agosto, alterado pelo Decreto Legislativo Regional n.º 25/97/A de 17 de Dezembro, concluindo-se assim este processo.

5.2.7 Apoio à Participação em Quadros Competitivos Nacionais e Série Açores

Foi concedido apoio a 32 entidades do associativismo desportivo, envolvidas em quadros competitivos nacionais de seniores de regularidade anual nos desportos colectivos, época desportiva 2004/05, num total de 46 equipas (sendo no andebol 7, no basquetebol 13,no futebol 14, no futsal 1, no hóquei em patins 3, no ténis de mesa 2 e no voleibol 6), das quais 2 em competições profissionais, 7 em divisões superiores, 10 em divisões intermédias e 27 nas últimas divisões ou níveis competitivos.

5.2.8 Apoio às actividades das associações desportivas

Foram apoiadas 41 associações de modalidade e desportos e 8 clubes desportivos não enquadrados em associações regionais, em 22 modalidades desportivas. A 12 associações na participação de equipas em quadros competitivos nacionais sem regularidade anual nos desportos colectivos em 5 modalidades e 22 associações desportivas e 2 clubes não enquadrados em associações regionais na participação de atletas nos desportos individuais, em 17 modalidades. Também foram apoiados os programas de participações da arbitragem em provas de âmbito regional, nacional e internacional de 33 associações de 18 modalidades desportivas.

5.3 Promoção e Formação

5.3.1 Congressos e Seminários

A verba dispendida nesta acção teve como objectivo apoiar os encargos respeitantes à participação um Fórum da revista Horizonte, intitulado "FORMAR PARA QUÊ? - Para um desporto diferente e melhor, e de uma acção de formação do IDP - subordinada ao tema "Actividade Física e Saúde Pública".

5.3.2 Estrutura Técnica Associativa

Foram apoiadas 22 associações de 12 modalidades no funcionamento dos seus gabinetes técnicos.

5.3.3 Estudos e Investigação

Foram suportadas despesas com a edição do 3º relatório do" Estudo do Crescimento Somático, Maturação Biológica, Actividade Física, Aptidão Física e Motivação para a Prática Desportiva. Estudo Longitudinal Misto da RAA". Foram suportadas despesas com a edição e apresentação pública do relatório preliminar do "Estudo da Actividade Física Habitual na População Adulta da RAA" o qual teve início no ano 2004, dando-se continuidade a esta investigação.

5.3.4 Eventos Desportivos

Foi realizada a IV Gala do Desporto Açoriano, organizada pela DREFD. Foi apoiada a realização de 16 eventos desportivos de relevante interesse

promocional, sendo 6 do tipo 2 e 10 de tipo 3, organizadas por 9 associações e 7 clubes em 11 modalidades.

5.3.5 Promoção e formação na área do desporto

Comparticipações financeiras a 2 Escolas para desenvolvimento de projectos de formação, apoio de passagens aéreas a 3 professores inseridos no apoio a mestrados. Na área do Desporto, foram atribuídas comparticipações financeiras a 37 Associações, destinadas a apoiar o desenvolvimento de actividades de formação de recursos humanos, nomeadamente apoio à formação de praticantes desportivos e formação de agentes desportivos não praticantes.

5.3.6 Jogos das Ilhas

Foram apoiadas 10 associações que desenvolveram Planos de Preparação de selecções regionais dos Jogos das Ilhas em 8 modalidades. Foram ainda efectuadas outras despesas com os Jogos das Ilhas, nomeadamente o pagamento da quotização anual, aquisição de voo charter para deslocação da comitiva Regional, participantes nos Jogos das Ilhas "Creta 2005" e ainda aquisição de material e equipamento desportivo para as selecções regionais.

5.3.7 Escolinhas do Desporto

Foram apoiados 287 núcleos de actividade, sendo 151 de animação desportiva e 236 de iniciação desportiva de 8 ilhas. Foi também prestado apoio a encontros anuais realizados ao nível de ilha nomeadamente à cedência de t-shirts e apoio logístico diverso.

5.3.8 Actividades de Treino e Competição

Foram atribuídas comparticipações financeiras destinadas a apoiar as actividades de treino e competição dos escalões de formação, a clubes tradicionais e clubes desportivos escolares das diversas ilhas (exceptuando o Corvo). Foram celebrados protocolos com instalações desportivas escolares e outras instalações desportivas privadas.

5.3.9 Actividade Física e Desportiva dos Adultos

Foram efectuadas despesas com a promoção e divulgação do projecto "Açores Activos" (outdoors, cartazes e autocolantes).

5.4 Intervenção Específica em Rabo de Peixe – Desporto

5.4.1 Dinamização de Actividades Desportivas em Rabo de Peixe

Foi atribuída uma comparticipação financeira destinada a apoiar o desenvolvimento das actividades de um Centro de Formação do Clube Desportivo de Rabo de Peixe na modalidade de futebol.

5.4.2 Apoio à participação em Quadros Competitivos Nacionais

Foram atribuídas comparticipações financeiras ao Clube Kairós referentes à participação nos campeonatos nacionais de voleibol de seniores masculinos e femininos e ao Clube Desportivo de Rabo de Peixe participante no campeonato nacional de futebol da 3ª Divisão Série Açores.

Programa 6 - Apoio Aos Media

No âmbito do Apoio aos Media, foram apoiados, em 2005, 33 órgãos de comunicação social regionais, quer no âmbito da concessão de subsídios para aquisição de papel, porte pago, comunicações telefónicas, consumo de energia e assinaturas dos mesmos com as agências noticiosas, quer no que respeita a Equipamento e Material Informático, de Radiodifusão, de Radiotelevisão, de Imprensa, de Modernização Tecnológica, bem como à Formação, Congressos, Produções, Diversas Publicações, Júris de Concursos e Eventos Diversos. A nível da execução financeira, a dotação inicial do Plano foi cumprida. O programado foi executado. Assim, não houve quaisquer acções anuladas ou de execução financeira nula, nem foram lançadas acções não previstas.

Unidade: euro

Programas/Projectos	Dotação Inicial	Dotação Revista	Executado	%
	1	2	3	4=3/2
6 Apoio aos Media	**750 000,00**	**750 000,00**	**748 346,73**	**99,8**
6.1 Reforço de Meios e Modernização Tecnológica.....	300 000,00	49 760,00	49 757,23	100,0
6.2 Difusão e Circulação.....	400 000,00	567 145,00	565 506,82	99,7
6.3 Promoção Mediática dos Açores no Exterior.....	50 000,00	133 095,00	133 082,68	100,0

6.1 Reforço de Meios e Modernização Tecnológica

6.1.1 Equipamentos Audiovisuais e Informativos de Difusão

Apoio financeiro complementar à aquisição de equipamentos destinados à micro-cobertura de difusão audiovisual.

6.1.2 Modernização Tecnológica

Apoio financeiro à aquisição de equipamentos que contribuam para a modernização tecnológica dos órgãos de Comunicação Social dos Açores (D.L.R. nº 19/94/A).

6.2 Difusão e Circulação

6.2.1 Difusão e Circulação

Apoio financeiro à Difusão e Circulação dos órgãos de Comunicação Social dos Açores, nos termos do Decreto Legislativo Regional nº 19/94/A.

6.3 Promoção Mediática dos Açores no Exterior

6.3.1 Produção para Divulgação Interna

Apoio à Realização de reportagens e trabalhos para publicação que contribuam para a prestação de um melhor serviço informativo dentro dos Açores.

6.3.2 Produção Mediática dos Açores no Exterior

Apoio à Realização de reportagens e trabalhos jornalísticos de promoção dos Açores no exterior.

- **Aumentar a Produtividade e a Competitividade da Economia**

Programa 7 - Fomento Agrícola

Ao abrigo deste programa, foi desenvolvida uma actividade diversificada e de carácter estruturante com o fim último de fomentar a Agricultura e de promover o seu desenvolvimento. Assim, foram elaborados projectos e realizadas várias obras em caminhos agrícolas e em infra-estruturas destinadas ao abastecimento de água. Adquiriram-se equipamentos e serviços com vista à melhoria do funcionamento dos Serviços, destacando-se os investimentos ao nível informático e os voos fotogramétricos, realizados pela SRHE. No âmbito da sanidade animal e vegetal, prosseguiram-se os trabalhos de análise e controlo, donde sobressaem os custos com o abate de animais doentes. Ao nível da experimentação e divulgação, verificaram-se trabalhos com os ensaios de campo, organização de acções de formação e participação em feiras. Com vista ao melhoramento animal, desenvolveram-se acções de identificação e registo de bovinos, inseminação artificial, contraste leiteiro e manutenção de núcleos reprodutores. Assegurou-se ainda o processamento de apoios ao investimento, ao rendimento e às cooperativas e organizações de produtores.

Globalmente, este programa teve um elevado nível de realização financeira do Plano, superior a 95%, correspondendo um nível equivalente de execução das acções inicialmente programadas.

Unidade: euro

Programas/Projectos	Dotação Inicial	Dotação Revista	Executado	%
	1	2	3	4=3/2
7 Fomento Agrícola	**20 153 850,00**	**20 153 850,00**	**19 141 042,47**	**95,0**
7.1 Infra-Estruturas Agrícolas	3 665 173,00	3 665 173,00	3 644 343,46	99,4
7.2 Sanidade Animal e Vegetal	7 457 985,00	7 457 985,00	6 764 870,37	90,7
7.3 Modernizar as Explorações Agro-Pecuárias	2 449 601,00	2 449 601,00	2 259 449,87	92,2
7.4 Reduzir Custos de Exploração Agrícola	6 581 091,00	6 581 091,00	6 472 378,77	98,3

7.1 Infra-Estruturas Agrícolas

7.1.1 Abastecimento de Água

Execução de 30 Km de rede de distribuição de água e 4 reservatórios.

Pagamentos de fundos comunitários efectuados pelo IFADAP durante o presente ano, no âmbito dos investimentos em abastecimento de água às explorações (PRODESA - Sub-acção 2.1.1.3).

7.1.2 Caminhos Agrícolas

Execução/Beneficiação de 12 Km de caminhos agrícolas; Manutenção de 90 km de caminhos agrícolas.

Pagamentos de fundos comunitários efectuados pelo IFADAP durante o presente ano, no âmbito dos investimentos em caminhos agrícolas (PRODESA - Sub-acção 2.1.1.2).

7.1.3 Electrificação Agrícola

Electrificação de 5 ordenhas.

7.1.4 Infra-estruturas dos Serviços

Melhoramentos e trabalhos de beneficiação nos edifícios dos Serviços em diversas ilhas com destaque para a ampliação das instalações do edifício do núcleo da Relvinha em S. Jorge.

7.1.5 IROA

Acompanhamento das obras executadas

7.1.6 Sistema de Informação Geográfica da Agricultura

Ortofotomapas de S. Miguel e Terceira

7.2 Sanidade Animal e Vegetal

7.2.1 Infra-estruturas Fitossanitárias

Continuação da melhoria e modernização das instalações do Laboratório Regional de Sanidade Vegetal; Manutenção das infra-estruturas e dos equipamentos afectos à certificação da propagação vegetativa; Reconversão do Laboratório de Herbologia bem como criação de novas infra-estruturas para a sua utilização e apoio no projecto de "Epidemiologia e Controlo da leptospirose nos Açores 2004-2006";

7.2.2 Sanidade Animal

Abates sanitários: Brucelose: 690; Leucose: 10; Carcinoma: 1309; Paratuberculose: 96; Nº de cérebros analisados (Monitorização e consumo) - 23.822; Nº e tipos de colheitas, análises e inspecções realizadas: Brucelose - 190.094; Mamites - 2.010; Leptospiras - 293; Leucose - 65.999; IBR/IPV - 3.661; BVD/MD - 4.034;

Tuberculose - 42.002; Produtos alimentares de origem animal - 1.145 pesquisas. No controlo de alimentos compostos p/ animais foram efectuadas 97 inspecções às 8 fábricas existentes nos Açores e 59 inspecções aos entrepostos. Foram efectuadas 584 inspecções higio-sanitárias a unidades industriais.

Foram celebrados acordos de colaboração entre a SRAF e 15 Juntas de Freguesia, no âmbito da Sanidade Animal e Higiene Pública Veterinária; Foram concedidos apoios a fundo perdido à Associação Agrícola de Santa Maria, à Associação Agrícola da Ilha das Flores; à Associação Agricultores da Ilha do Faial, à Associação Equestre Micaelense, à Associação de Jovens Agricultores Graciosenses, à Cooperativa Agrícola de Leste, à Cooperativa Agrícola de Serviços União Sebastianense, à Cooperativa Agrícola da Ilha Terceira; à Associação Açoriana de Criadores de Cavalos, à Cooperativa União Agrícola Florentina, ao Centro Hípico da Ilha Terceira e à Associação Regional de Criadores de Toiros de Tourada à Corda.

Pagamento de fundos comunitários efectuados pelo IFADAP durante o presente ano, no âmbito das Medidas Veterinárias.

7.2.3 Sanidade Vegetal

Efectuadas campanhas de desratização; Efectuada a certificação de material de propagação vegetativa; Controlo da dispersão de organismos nocivos das plantas; Prospecção de outros organismos nocivos (Popillia Japónica); Deu-se continuidade aos trabalhos preparatórios para o arranque do Projecto de Investigação sobre Leptospirose nos Açores.

7.2.4 Infra-estruturas Veterinárias

Execução do caderno de concurso do novo Laboratório Regional de Veterinária, como infra-estrutura e equipamento base para a promoção da economia pecuária e de toda a indústria agro-alimentar regional.

7.3 Modernizar as Explorações Agro-Pecuárias

7.3.1 Estudos de Informática

Contratos de comunicações relativos à rede informática. Aquisição de material informático para remodelação do parque informático, com destaque para novos computadores, servidores e UPS. Formação na área da informática e realização de estudos no âmbito da preparação da aplicação do FEADER.

7.3.2 Experimentação e Divulgação

Manutenção e instalação de diversos ensaios experimentais em áreas diversificadas como vitivinicultura, fruticultura, floricultura, apicultura, pastagens, forragens, bovinicultura, queijo, leite, etc. com vista à melhoria do produto final em todas as suas vertentes; Divulgação dos produtos açorianos quer a nível interno, quer a nível externo à região, através da participação em diversas feiras agro-pecuárias; Emissão televisiva do programa "Divulgação Agrária"; Concessão de apoios a fundo perdido: Associação de jovens Agricultores Terceirenses, Associação Agrícola da Ilha do Pico, Associação de Agricultores da Ilha Graciosa, Flor do Incenso, Associação de Produtores de Queijo do Pico, Cooperativa Juventude Agrícola, CASERMEL e Adega Cooperativa dos Biscoitos.

7.3.3 Melhoramento Animal

Manutenção dos sub-centros de inseminação artificial e licenciamentos de novos; Supervisão dos serviços de contraste leiteiro; Manutenção do efectivo ovino em Santa Maria para fornecimento de reprodutores; Inscrição de bovinos da Raça Autóctone Ramo Grande no Registo Zootécnico; Colaboração na inscrição dos bovinos da raça Frísia no Livro Genealógico

Nacional; Concessão de apoios a fundo perdido à Tertúlia Tauromáquica Terceirense e ao Clube do Cão de Fila de São Miguel.

7.3.4 Acompanhamento das Intervenções Comunitárias - FEOGA-O

Contrato-programa entre o Gestor do PRODESA e o IFADAP com vista à gestão técnica, administrativa e financeira das medidas do PRODESA financiadas pelo FEOGA-O.

Pagamentos de fundos comunitários efectuados pelo IFADAP durante o presente ano, correspondente à assistência técnica FEOGA-O.

7.3.5 Contabilidade e Gestão das Explorações Agrícolas

Deu-se continuidade ao acompanhamento da contabilidade das explorações (RICA).

7.4 Reduzir Custos de Exploração Agrícola

7.4.1 Apoio ao Investimento - Componente Regional (FEOGA-O)

Recepção, análise e encaminhamento de todos os projectos de investimento apresentados no âmbito do PRODESA; Recepção de micro projectos, pequenos projectos e outros projectos; Realização de vistorias e relatórios de visita a projectos de investimento; Elaboração de Pedidos de Pagamento; Recepção de candidaturas no âmbito das Portarias nº 49/2002 e nº 1-A/2002; Aquisição de touros reprodutores.

Pagamento de fundos comunitários efectuados pelo IFADAP durante o presente ano, no âmbito do Investimento nas Explorações Agrícolas (Prodesa - Medida 2.2).

7.4.2 Apoio ao Rendimento - Componente Regional (FEOGA-G)

Recepção e processamento de candidaturas no âmbito do PDRu, designadamente, indemnizações compensatórias, cessação da actividade agrícola e medidas agro-ambientais em vigor; Elaboração de candidaturas à Portaria nº 17/2001; Pedidos de ajuda a superfícies; Processos de candidatura aos bovinos machos, ovinos, caprinos, vacas aleitantes. Candidaturas ao POSEIMA da vinha, da banana, ao benefício fiscal do gasóleo agrícola, às Medidas Agro-Ambientais (extensificação, manutenção da Raça Autóctone Ramo Grande); Pagamento de indemnizações aos agricultores no âmbito do apoio à agricultura em regiões desfavorecidas.

Pagamentos de fundos comunitários durante o presente ano, correspondentes à Indemnizações Compensatórias.

7.4.3 Apoio ao Sector Cooperativo

Amortização e encargos financeiros decorrentes das operações de saneamento da Unileite e Unicol. Apoios financeiros á Uniqueijo e Lacto-Pico.

7.4.4 Apoio às Organizações de Produtores

Cedência de pessoal e equipamento mediante protocolo para assegurar o aluguer de máquinas e equipamentos aos agricultores.

Concessão de apoios a fundo perdido: Associação Agrícola de São Miguel, Associação Agrícola da Ilha do Corvo, Associação Agrícola da Ilha Terceira, ARCOA e ADELIAÇOR.

Programa 8 - Apoio à Transformação e Comercialização dos produtos agro-pecuários

O apoio à transformação e comercialização dos produtos agro-pecuários regionais teve como resultados mais relevantes o apoio à indústria agro-alimentar, na vertente de apoio ao investimento e apoio ao escoamento de excedentes, e as intervenções ao nível da regularização dos mercados. O pagamento de compromissos com o resgate da quantidade de referência e as acções de controlo e certificação, no âmbito da PAC e do Poseima, constituem igualmente acções a destacar neste período.

Globalmente, este programa teve uma realização financeira do Plano de 100%, correspondendo um nível equivalente de execução das acções inicialmente programadas.

Unidade: euro

Programas/Projectos	Dotação Inicial	Dotação Revista	Executado	%
	1	2	3	4=3/2
8 Apoio à Transformação e Comercialização dos Produtos Agro-Pecuários.....	**21 751 661,00**	**21 751 661,00**	**21 751 661,00**	**100,0**
8.1 Transformação e Comercialização.....	21 751 661,00	21 751 661,00	21 751 661,00	100,0

8.1 Transformação e Comercialização

8.1.1 Apoio à Indústria Agro-alimentar

Comparticipação do ORAA nos projectos a executar ao abrigo do PRODESA.

Pagamentos de fundos comunitários efectuados pelo IFADAP aos privados durante o presente ano, no âmbito dos investimentos realizados no sector agro-industrial (Prodesa - Acção 2.2.4).

8.1.2 Rede Regional de Abate

Conservação e reparação dos matadouros; aquisição de equipamentos; aquisição de material de informática; conservação de bens móveis e semoventes.

8.1.3 Apoio ao Escoamento de Produtos na Indústria Agro-Alimentar

Ajuda destinada ao escoamento dos excedentes de lacticínios produzidos na RAA ($25 e 1$ por L leite) referente ao ano 2004 e 2005.

8.1.4 Matadouro Industrial da Terceira - FEOGA-O

Construção do Matadouro da Terceira.

Pagamentos de fundos comunitários efectuados pelo IFADAP durante o presente ano, no âmbito dos investimentos realizados no matadouro da Terceira ao abrigo do Prodesa - Acção 2.1.2..

8.1.5 Qualidade e Certificação

Acções de controlo das ajudas comunitárias; gestão de quotas leiteiras; desenvolvimento das acções relativas aos prémios e ajudas; desenvolvimento das acções de classificação do leite e de carcaças (realização de análises).

8.1.6 Regularização de Mercados

Regularização dos mercados agrícolas; regularização do mercado de gado; pagamento de ajuda aos adubos; pagamento dos juros dos protocolos celebrados entre a SRAF e organizações cooperativas.

8.1.7 Resgate da Quantidade de Referência

Pagamento do resgate das quotas leiteiras ao abrigo da portaria 82/2004 de 14 Outubro de 2004.

8.1.8 Matadouro de Stª Maria - FEOGA-O

Construção do Matadouro de Santa Maria.

8.1.9 Matadouro do Pico - FEOGA-O

Construção do Matadouro do Pico.

Programa 9 - Diversificação Agrícola

Globalmente, este programa teve um elevado nível de realização financeira do Plano, atingindo os 98%, correspondendo à execução plena das acções inicialmente programadas.

A diversificação efectiva da produção agrícola foi desenvolvida através da aplicação das medidas agro-ambientais e da promoção de novas culturas e modernização das explorações, através de apoios ao investimento. Paralelamente, e como medidas indirectas, realizaram-se investimentos na área da promoção de produtos regionais, incentivou-se a reforma antecipada de agricultores, asseguraram-se os compromissos relacionados com compra de terrenos agrícolas ao abrigo do SICATE e procedeu-se a um projecto-piloto de emparcelamento. Ao nível da formação profissional realizaram-se diversos cursos para técnicos, jovens e profissionais no activo, atingindo 256 formandos. Assegurou-se igualmente uma linha de intervenção especial para a zona de Rabo de Peixe (S. Miguel), de promoção do investimento e da formação agrícola. Apoiaram-se diversas Organizações de Produtores.

Globalmente, este programa teve um elevado nível de realização financeira do Plano, atingindo os 98%, correspondendo à execução plena das acções inicialmente programadas.

Unidade: euro

Programas/Projectos	Dotação Inicial	Dotação Revista	Executado	%
	1	2	3	4=3/2
9 Diversificação Agrícola	**5 081 657,00**	**5 081 657,00**	**4 999 917,79**	**98,4**
9.1 Diversificação da Produção Agrícola.....	2 131 715,00	2 131 715,00	2 125 496,72	99,7
9.2 Formação e Informação	307 942,00	307 942,00	247 594,48	80,4
9.3 Renovação e Reestruturação das Empresas Agrícolas	2 580 000,00	2 580 000,00	2 580 000,00	100,0
9.4 Intervenção Específica em Rabo de Peixe - Agricultura	62 000,00	62 000,00	46 826,59	75,5

9.1 Diversificação da Produção Agrícola

9.1.1 Medidas Agro-Ambientais - Componente Regional (FEOGA-G)

Colheita de 310 amostras de terras em pastagens, no âmbito dos compromissos assumidos pelos produtores beneficiários do PDRU); Pagamento da componente regional relativa às medidas agro-ambientais: Extensificação da Produção Pecuária; Conservação de Curraletas e Lagidos da Cultura da Vinha; Conservação de Sebes Vivas para Culturas Perenes; Protecção da Raça Autóctone Ramo Grande.

Contrapartida financeira comunitária associada aos pagamentos realizados no âmbito das Medidas Agro-ambientais (PDRu).

9.1.2 Novas Culturas - Componente Regional (FEOGA-O)

Apoio logístico aos técnicos das empresas certificadoras que acompanham as explorações em modo biológico; Análise e financiamento dos projectos de investimento agrícola nas actividades de horto-fruti-floricultura, apicultura e culturas industriais; Programa Vitis - Regime de Apoio à Reconversão e Reestruturação das Vinhas.

Concessão de apoios a fundo perdido: SINAGA, CVR Açores, Profrutos, Associação de Produtores de Batata de São Miguel, Associação de Produtores de Frutas, Produção Hortícola e Florícola da Ilha Terceira, Norte Crescente, INOVA e Departamento de Ciências Agrárias da Universidade dos Açores;

Concessão de ajudas destinadas a comparticipar a Agricultura Biológica; Concessão de ajudas destinadas a compensar pela aplicação de medidas de protecção fitossanitária.

Contrapartida financeira comunitária associada ao pagamento de projectos no âmbito da Medida 2.2 – PRODESA.

9.1.3 Promoção de Produtos Açorianos

Promoção de Produtos Regionais no Mercado Externo.

9.2 Formação e Informação

9.2.1 Valorização Profissional - Componente Regional (FSE)

Conclusão dos cursos de Técnico de Gestão Pecuária (S. Miguel e Terceira), abrangendo um total de 30 jovens;

Realizaram-se ainda outros 20 cursos (São Miguel - 8; Terceira - 7; Graciosa - 2; Flores - 1 e Santa Maria - 2), perfazendo um total de formandos de 256 formandos, destinados a dotar os seus participantes com capacidade profissional adequada.

Contrapartida financeira do FSE associada às acções de formação profissional.

9.3 Renovação e Reestruturação das Empresas Agrícolas

9.3.1 Reforma antecipada

Processamento de candidaturas à Reforma Antecipada.

Contrapartida financeira comunitária associada aos pagamentos da Reforma Antecipada, realizados durante 2005.

9.3.2 SICATE

Pagamento dos juros dos empréstimos autorizados ao abrigo do DLR 23/99/A de 31 de Julho e DRR 4/200/A de 1 de Fevereiro, envolvendo 110 beneficiários.

9.3.3 Reestruturação Fundiária

Despesas com aquisições e manutenção do sistema de informação geográfica do IROA. Estudo de emparcelamento para o POA Feteira-Castelo Branco, Faial.

9.4 Intervenção Específica em Rabo de Peixe – Agricultura

9.4.1 Valorização Profissional em Rabo de Peixe

Foi instalada uma estufa com 300 m2, coberta com tela rígida destinada à produção de culturas hortícolas e produção de diversos plantios e respectivo sistema de rega; Foi instalado um pomar com diversas espécies de fruteiras tradicionais e sub-tropicais bem como uma horta biológica; Foi instalado ainda um jardim de plantas aromáticas e espécies endémicas; Foi criada uma área destinada à criação animal; Foram adquiridos diversos equipamentos agrícolas destinados à mobilização do solo, instalação e manutenção das culturas; Foram adquiridos sementes, adubos e fitofármacos biológicos e diversas plantas; Foram adquiridos diversos alimentos para os animais; Foram efectuados diversos trabalhos de conservação das infra-estruturas existentes e vedação do recinto da Quinta.

9.4.2 Apoio ao Investimento em Rabo de Peixe

Foram aprovados projectos no âmbito do PRODESA para apoio à aquisição de máquinas e equipamentos agrícolas.

9.4.3 Apoio a Novas Culturas em Rabo de Peixe

Aquisição de diversos adubos, fitofármacos, plantas, sementes, diversas ferramentas e utensílios, no âmbito do desenvolvimento de novas culturas na zona de Rabo de Peixe.

- **Aumentar a Produtividade e a Competitividade da Economia**

Programa 10 - Desenvolvimento Florestal

Neste programa deu-se continuidade às acções estruturantes da exploração florestal, cinegética e piscícola, sobressaindo neste conjunto as intervenções em caminhos rurais e florestais, pelo volume financeiro que envolveram. Promoveu-se ainda a produção de plantas com vista a matas públicas e privadas, procedeu-se à beneficiação do património florestal público através de arborizações, desbastes e limpezas, apoiou-se e controlou-se a arborização e o abate privados. Prosseguiu-se com a beneficiação e manutenção das áreas de pastagem baldia. Relativamente à caça e pesca, realizaram-se estudos e procedeu-se à gestão dos recursos, promovendo a produção de efectivos e controlando as capturas. Realizaram-se diversas acções de sensibilização e formação destinadas a técnicos e outros funcionários, bem como acções destinadas ao público em geral.

Globalmente, este programa teve um elevado nível de realização financeira do Plano, atingindo os 99%, correspondendo à execução plena das acções inicialmente programadas.

Unidade: euro

Programas/Projectos	Dotação Inicial	Dotação Revista	Executado	%
	1	2	3	4=3/2
10 Desenvolvimento Florestal	**5 620 004,00**	**5 620 004,00**	**5 541 810,09**	**98,6**
10.1 Fomento e Gestão dos Recursos Florestais	1 140 838,00	1 122 991,00	1 113 942,53	99,2
10.2 Infra-Estruturas e Equipamentos Florestais	3 871 388,00	3 703 933,00	3 678 797,99	99,3
10.3 Uso Múltiplo da Floresta.....	607 778,00	793 080,00	749 069,57	94,5

10.1 Fomento e Gestão dos Recursos Florestais

10.1.1 Medidas de Desenvolvimento Rural

Projectos Prodesa - Portaria 26/2001, 10 de Maio - Nº de projectos homolgados:70;Total do QCA:312;Nº de projectos para agendamento IFADAP:32; Nº de projectos em análise:30; Projectos Reg.1257/99 - Portaria 74/2001, 20 de Dezembro - Florestação de terras agrícolas 2005 - Nº de projectos aprovados: 20; Área aprovada: 60,5305 ha; Nº de projectos em análise:19; Nº de projectos GG-FTA:7; Área em análise + Florestação de terras agrícolas - Nº de projectos aprovados: 58; Área aprovada:158,7302.

Componente comunitária correspondente aos pagamentos efectuados durante o presente ano, no âmbito do Prodesa e PDRu (Florestação de terras agrícolas, reflorestação e beneficiação de povoamentos florestais).

10.1.2 Fomento Florestal

Sementeira de 15 ha de viveiros; Enraizamento de 63.700 estacas de espécies diversas; Produção de 2.605.000 plantas; Repicagem de 1.797.100 plantas; Distribuição de 1.136.000 plantas a particulares; Distribuição de 415.000 plantas a entidades públicas; Plantação pelos serviços Florestais 41.000 plantas; Autorizações para corte: 278 ha, não tendo sido autorizado o corte de 10 ha; Vistorias no âmbito da protecção dos arvoredos: 380.

10.2 Infra-Estruturas e Equipamentos Florestais

10.2.1 Caminhos Rurais

Rompimento: 8,8 km; Regularização: 237 km; Macadamização 60 km; Revestimento Betuminoso: 27 km; Nº de Aquedutos:1440; Nº de Pontes: 17 Extensão de valetas: 25 km; Rectificação do piso: 1,2 km; Conservação e limpeza: 460 km.

10.2.2 Infra-estruturas de Apoio

Rompimento: 2 km; Regularização: 66 km; Macadamização: 19 km; Revestimento Betuminoso: 2 km; Construção de valetas: 2 km; Remendagem asfáltica: 25 km; Conservação e limpeza: 166 km; Pequenas reparações: 29 km.

10.3 Uso Múltiplo da Floresta

10.3.1 Informação e Formação

Participação dos técnicos e funcionários em diversas acções de formação; Realização das 3ªas Jornadas Florestais Insulares; Comemoração do Dia Mundial da Floresta, na ilha do Pico; Realização da Feira Açores; Realização do Workshop "Floresta em debate".

10.3.2 Silvicultura Ambiental e Protecção

Trabalhos de construção e reconstrução de infra-estruturas nas diversas Reservas Florestais de Recreio do Arquipélago;

Início do estudo do Plano de Gestão da Reserva Florestal de Recreio do Pinhal da Paz; Produção de material de divulgação e de sinalética a utilizar nas Reservas Florestais da Região.

10.3.3 Sistema de Informação Geográfica do Sector Florestal

Ortofotomapas de S. Miguel e Terceira.

- **Aumentar a Produtividade e a Competitividade da Economia**

Programa 11 - Modernização das Infra-Estruturas e da Actividade da Pesca

No âmbito da execução deste programa, em 2005 destacam-se os seguintes aspectos:

Realização de 340 missões, em todas as ilhas da RAA, com acções de fiscalização nos portos, orla costeira, lotas, aeroportos, indústrias e estabelecimentos comerciais;

Celebração de protocolos de cooperação com o IMAR e o Departamento de Oceanografia e Pescas, para a realização de diversos projectos de investigação científica;

Apoio à realização da II Feira do Mar e do 1º Congresso Regional das Pescas;

Continuação da diligência promovida pela empresa Crosby & Renouf para preparação e representação da RAA na acção a decorrer no Tribunal Europeu, cujo objecto consiste na anulação do artigo 5º do Regulamento (CE) nº 1924/2003, do Conselho, de 4 de Novembro;

Realização de diversas obras em portos de pesca da RAA para melhoria das condições oferecidas aos pescadores que utilizam aqueles portos;

Aquisição de diversos equipamentos para os portos de pesca destinados à melhoria das condições de alagem e varagem das embarcações;

Celebração de Acordos de Colaboração financeira com Juntas de Freguesia das ilhas de S. Miguel, Terceira e S. Jorge, para limpeza e pequena manutenção de diversos portos de pesca;

Celebração de um contrato ARAAL com a Câmara Municipal da Lagoa para a construção de seis casas de aprestos e aumento da rampa de varagem do porto da Caloura;

Atribuição de subsídios a fundo perdido, no âmbito da Portaria nº 67/96, para a construção e modernização de embarcações de pesca local;

Concessão de um apoio financeiro às Organizações de Produtores do sector da pesca existentes na Região, pelo serviço público que prestam aos seus associados;

Concessão de um apoio financeiro à Associação dos Industriais de Conservas de Peixe dos Açores, enquadrado nas medidas gerais de apoio à transformação e comercialização dos produtos da pesca e da aquicultura, para comparticipar nos custos;

Realização de cursos de formação profissional "Aptidão Pescas", "Arrais de Pesca Local", "Marinheiro Pescador", "Ajudante Motorista".

No âmbito do Plano de Investimentos, a execução financeira atingiu 100%.

Unidade: euro

Programas/Projectos	Dotação Inicial	Dotação Revista	Executado	%
	1	2	3	4=3/2
11 Modernização das Infra-Estruturas e da Actividade da Pesca	**6 622 736,00**	**6 622 736,00**	**6 622 006,61**	**100,0**
11.1 Inspecção e Gestão.....	1 345 000,00	1 191 643,00	1 191 411,58	100,0
11.2 Estruturas Portuárias.....	1 068 811,00	1 115 582,00	1 115 283,59	100,0
11.3 FROTA	1 500 000,00	1 614 853,00	1 614 847,29	100,0
11. 4 Transformação, Comercialização e Cooperação Externa.....	2 380 000,00	2 410 442,00	2 410 441,34	100,0
11.5 Recursos Humanos	328 925,00	290 216,00	290 022,81	99,9

11.1 Inspecção e Gestão

11.1.1 Fiscalização e Inspecção

Acção Inspectiva - Realização de 340 missões, em todas as ilhas da R.A.A., com acções de fiscalização nos portos, orla costeira, lotas, aeroportos, indústrias e estabelecimentos comerciais.

Aquisições – Apetrechamento de material e equipamento inspectivo. Aquisição de mobiliário variado para a sede e extensões da IRP

Outros – Investimento em comunicações, combustíveis, reparação de viaturas inspectivas e seguros das mesmas.

11.1.2 Cooperação com o DOP/IMAR

Celebração entre a Direcção Regional das Pescas e o IMAR - Centro de Investigação da Universidade dos Açores, de um Protocolo de Cooperação com vista à execução dos projectos: "Observatório em Rede das Pescas e do Ambiente Marinho da Macaronésia - Fase II (ORPAM 2)", "Recursos Pesqueiros de Águas Profundas do Atlântico Centro Oriental: Alternativas à pesca na Macaronésia 2 (PESCPROF 2)", Tecnologias Marinhas para Incremento de Produtividade Pesqueira (MARTEC) aprovados no âmbito do Programa de Iniciativa Comunitária - INTERREG III B - Espaço Açores, Madeira e Canárias;

Celebração de um protocolo de cooperação com o IMAR - Centro de Investigação da Universidade dos Açores, com vista à gestão N/I "Arquipélago" e L/I "Águas Vivas";

Nos termos do Regulamento nº 1543/2000, do Conselho, de 29 de Junho, foi celebrado com o Departamento de Oceanografia e Pescas da Universidade dos Açores, um Protocolo de Colaboração com vista a apoiar a execução das tarefas inerentes à recolha de dados para fins de avaliação científica, no âmbito do "Programa Nacional de Recolha de Dados da Pesca";

Apoio à realização pelo Departamento de Oceanografia e Pescas da Universidade dos Açores do projecto, destinado a melhorar o conhecimento existente sobre a "Pesca Lúdica" na RAA, de forma a caracterizar as diversas modalidades da pesca lúdica, a conhecer as características dos seus praticantes, artes e equipamentos utilizados;

Apoio à realização pelo IMAR-Centro de Investigação da Universidade dos Açores, da conferência "Montes Submarinos: Ecologia, Pescas e Conservação", bem como, à edição de um livro sobre esta temática;

Celebração de um protocolo de cooperação com o OMA-Observatório do Mar dos Açores, com vista à colaboração técnica no domínio da criação, manutenção de bases de dados, processamento e arquivamento de documentação especializada do domínio marinho dos Açores;

Manutenção do Centro do Mar nas antigas instalações da Fábrica da Baleia na ilha do Faial, onde decorreram diversas conferências promovidas por diversas entidades.

Conclusão da execução dos Projectos: ORPAM 1 - Observatório em Rede das Pescas e Ambiente Marinho da Macaronésia; OGAMP - Ordenamento e Gestão das Áreas Marinhas Protegidas; PESCAPROF 1 - Recursos de Águas

11.1.3 Feira do Mar

Apoio à realização da II Feira do Mar e do 1º Congresso Regional das Pescas, que decorreu na cidade de Ponta Delgada, de 8 a 10 de Setembro de 2005, com a participação de pescadores de todas as ilhas do arquipélago.

Pagamento de projectos apresentados no âmbito da Acção 2.3.7 - Promoção e Prospecção de Novos Mercados, incluída na Medida 2.3 - Apoio ao Desenvolvimento das Pescas do PRODESA.

11.1.4 Tribunal Europeu

Continuação da diligência, promovida pela empresa de advogados CROSBY & RENOUF, para preparação e representação da RAA na acção a decorrer no Tribunal Europeu, cujo objecto consiste na anulação do artigo 5º do Reg. (CE) nº 1924/2003 do Conselho, de 4 de Novembro.

11.1.5 EUROSTAT

Apresentação do Relatório Final sobre o "Estudo da Pesca Não Declarada" no âmbito contrato da prestação de serviços celebrado com a empresa MEGAPESCA.

11.2 Estruturas Portuárias

11.2.1 Portos de Santa Maria

Realização de pequenos melhoramentos nas infra-estruturas e equipamentos dos portos de pesca da ilha de Santa Maria.

Reparação da casa do guincho do núcleo de pescas do porto de Vila do Porto.

Limpeza do cais do porto de pesca dos Anjos.

Pagamentos dos encargos com o fornecimento de energia eléctrica aos portos de pesca dos Anjos e da Maia.

Conclusão da construção das casas de aprestos nos portos de pesca da Maia e dos Anjos.
Conclusão da reparação do acesso ao porto de pesca da Maia.

11.2.2 Portos de São Miguel

Realização de pequenos melhoramentos nas infra-estruturas e equipamentos dos portos de pesca da ilha de São Miguel.

Construção de maciço em betão, electrificação e montagem da grua no porto de pesca da Povoação.

Pagamento dos encargos com o fornecimento de energia eléctrica e água ao porto de pesca de Rabo de Peixe;

Pagamento dos encargos com o fornecimento de energia eléctrica à grua do porto de pesca da Povoação;

Pagamento dos encargos com o fornecimento de água ao porto de pesca da Ribeira Quente;

Colocação de gradeamento no porto de pescas da Caloura;

Levantamento topográfico e cadastral dos portos de pesca da Maia, Nordeste, Água de Pau e Lagoa.

Conclusão dos projectos: "Colocação da caleira técnica, tampas de betão para alimentação do posto de transformação no porto de pesca da Ribeira Quente"; "Construção de casas de aprestos no porto de pescas dos Carneiros"; "Adaptação de um edifício a lota do porto de pesca dos Carneiros"; "Construção de Casas de Aprestos e Guincho no porto de pesca do Nordeste"; Aquisição de 2 empilhadores e 4 porta-palestes para as Lotas de Rabo de Peixe e de Ponta Delgada"

"Fornecimento de 7000 caixas para transporte de pescado para a Lota de Ponta Delgada"

Execução do projecto "Reparação e Remodelação da Lota de Rabo de Peixe"; "Melhoramentos no porto de pesca dos Mosteiros"

11.2.3 Portos da Terceira

Realização de pequenos melhoramentos nas infra-estruturas e equipamentos dos portos de pesca da ilha Terceira.

Pagamento dos encargos com o fornecimento de energia eléctrica e de água ao núcleo de pescas da Praia da Vitória;

Adjudicação à empresa SOMAGUE, SA, da execução de diversos trabalhos o núcleo de pescas do porto da Praia da Vitória;

Adjudicação à empresa SOMAGUE, SA, da reparação da rampa de varagem do porto de pesca de S. Fernando;

Adjudicação à empresa A MEMÓRIA, dos trabalhos de colocação de tubagem para abastecimento de água ao núcleo de pescas da Praia da Vitória;

Levantamento topográfico e cadastral dos portos de pesca das Cinco Ribeiras e Biscoitos.

Conclusão dos projectos: "Aquisição de Zorras para o núcleo de pescas do porto da Praia da Vitória"; "Construção de casas de aprestos de palangreiro e remodelação dos sanitários do porto de pesca de S. Mateus"; Reparação e remodelação das casas de aprestos do porto de pesca de S. Fernando"; "Ampliação da zona de estacionamento de embarcações do porto de pesca de S. Fernando".

Execução do projecto "Vedação do núcleo de pescas do porto da Praia da Vitória"; "Recuperação da fábrica de produção de gelo do núcleo de pescas do porto da Praia da Vitória"; "Construção de Oficina de embarcações no núcleo de pescas do porto da Praia da Vitória".

11.2.4 Portos da Graciosa

Realização de pequenos melhoramentos nas infra-estruturas e equipamentos dos portos de pesca da ilha Graciosa.

Adjudicação à empresa CONSULMAR, da elaboração dos projectos de: "Instalações eléctricas", "Assinalamento Marítimo", "Rede de Abastecimento de Água e Incêndio" e "Pavimentação e Drenagem" do núcleo de pescas do porto da Praia da Graciosa.

Execução do projecto "Obras de melhoramento da operacionalidade do porto de pesca da Praia da Graciosa".

Conclusão do projecto "Realização de diversos investimentos nos portos de pesca da Graciosa".

11.2.5 Portos de São Jorge

Realização de pequenos melhoramentos nas infra-estruturas e equipamentos dos portos de pesca da ilha de S. Jorge;

Pequenas reparações no porto de pesca do Topo;

Reparação da Grua do núcleo de pescas do porto da Calheta.

Execução do projecto "Remodelação e reparação da Lota das Velas".

Conclusão dos projectos "Fornecimento e montagem de uma Grua de 5 ton. Par o porto de pescas do Norte Grande"; "Aquisição de uma Grua de 5 ton para o porto de pescas da Urzelina";

Aquisição de uma Grua para o porto de pesca do Topo"

11.2.6 Portos do Pico

Realização de pequenos melhoramentos nas infra-estruturas e equipamentos dos portos de pesca da ilha do Pico;

Aquisição de motor para o guincho do porto de pesca da Calheta do Nesquim;

Aquisição cruzetas para os guinchos dos portos de pesca de S. João e do Calhau da Piedade;

Levantamento topográfico e cadastral dos portos de pesca da Manhenha e da Calheta do Nesquim;

Conclusão dos projectos "Aquisição de uma carrinha com caixa isotérmica, máquina de gelo, silo, câmara de conservação de refrigerados e posto de venda móvel"; "Aquisição de zorras para o núcleo de pescas do porto da Madalena";

"Recuperação da tubagem do Entreposto Frigorifico da Madalena"; "Aquisição de uma máquina de gelo para o núcleo de pescas do porto da Madalena"; "Aquisição de uma unidade móvel de venda de pescado".

11.2.7 Portos do Faial

Pagamento dos encargos com o fornecimento de água à Lota de Santa Cruz.

Conclusão do projecto "Construção do edifício para armazém de aprestos no núcleo de pescas do porto da Horta".

11.2.8 Portos das Flores

Realização de pequenos melhoramentos nas infra-estruturas e equipamentos dos portos de pesca da ilha das Flores;

Pagamento dos encargos com o fornecimento de energia eléctrica ao guincho, oficina de reparações e casas de aprestos do núcleo de pesca porto das Lajes da Flores;

Conclusão dos projectos "Construção de uma oficina para embarcações no núcleo de pescas do porto das Lajes das Flores"; "Beneficiação do Entreposto Frigorifico das Lajes das Flores".

11.2.9 Porto da Casa

Realização de pequenos melhoramentos nas infra-estruturas e equipamentos do núcleo de pescas do porto da Casa.

Conclusão do projecto "Aquisição de uma câmara de conservação de congelados para o Entreposto Frigorifico do Corvo".

11.2.10 Exploração de Portos

Contrato-Programa com a LOTAÇOR para a exploração dos portos de pesca.

Execução dos projectos "Aquisição de equipamento informático para controlo higio-sanitário das lotas e pescado"; " Aquisição de 4 524 caixas para transporte de pescado.

Conclusão dos projectos "Melhoramentos em diversos portos da RAA"; "Colocação de 6 Argolas".

11.2.11 Protocolos de Gestão de Portos com Associações do Sector

Concessão de um apoio financeiro à Cooperativa de Economia Solidária dos Pescadores da Ribeira Quente, à Cooperativa Porto de Abrigo e à Associação Marítima Açoreana, com vista a assegurar a gestão e limpeza dos portos de pesca da Ribeira Quente e Rabo de Peixe e do núcleo de pescas da Praia da Vitória;

Celebração de um Protocolo de Cooperação com a Associação de Pescadores Graciosenses, com vista à realização de pequenos melhoramentos no porto de pesca da Folga;

Concessão de um apoio financeiro à Associação de Pescadores Florentinos, com vista à manutenção dos guinchos e limpeza dos portos de pesca da ilha das Flores

Celebração de um Protocolo de Cooperação com a Associação de Pescadores da Ilha de S. Jorge, com vista à realização de pequenos melhoramentos no portinho da Fajã das Almas.

11.2.12 Cooperação com Juntas de Freguesia e Câmaras Municipais

Celebração de um contrato ARAAL com a Câmara Municipal da Lagoa, com vista à construção de seis casas de aprestos e aumento da rampa de varagem do porto de pesca da Caloura, Freguesia de Água de Pau, Concelho da Lagoa;

Celebração de um Acordo de Colaboração com a Junta de Freguesia de Nossa Senhora do Rosário, com vista à limpeza e pequena manutenção dos equipamentos e infra-estruturas do porto de pesca da Lagoa;

Celebração de um Acordo de Colaboração com a Junta de Freguesia de S. Mateus, com vista à caiação, pintura, limpeza e pequena manutenção dos equipamentos e infra-estruturas do porto de pesca de São Mateus;

Celebração de um Acordo de Colaboração com a Junta de Freguesia do Porto Martins, com vista à limpeza e pequena manutenção dos equipamentos e infra-estruturas do porto de pesca do Porto Martins;

Celebração de um Acordo de Colaboração com a Junta de Freguesia do Porto Judeu, com vista à pintura e caiação do porto de pesca do Porto Judeu;

Celebração de um Acordo de Colaboração com a Junta de Freguesia da Urzelina, com vista à realização de pequenas obras com vista a melhorar a operacionalidade do porto de pesca da Urzelina.

11.2.13 Cooperação com a Direcção de Faróis

Celebração de um protocolo com a Autoridade Marítima Nacional com vista à prestação, pela Direcção de Faróis, dos serviços de manutenção dos dispositivos de assinalamento marítimo portuário.

11.3 Frota

11.3.1 Frota de Pesca

Atribuição de apoios financeiros no âmbito da Portaria nº 67/96, de 10 de Outubro, para construção e modernização de embarcações de pesca. Foram apoiados 320 candidaturas, das quais 138 destinaram-se à construção/aquisição de novas embarcações;

Atribuição de subsídio a fundo perdido à Cooperativa Porto de Abrigo, destinado a comparticipar nas despesas relacionadas com as experiências de pesca, projectos-piloto e formação profissional no âmbito da pesca de espécies de grande profundidade em águas da RAA;

Adjudicação à empresa RINAVE dos serviços de "Coordenação das Inspecções de Manutenção aos sistemas propulsivo e de governo dos atuneiros açorianos"

Aquisição de contentores frigoríficos para instalação em embarcações de pesca da RAA, para conservação de pescado a bordo;

Aquisição de diários de pesca para serem entregues aos armadores, com vista ao registo das espécies capturadas e zonas de pesca.

Pagamento de projectos apresentados no âmbito das Acções 2.3.1 - Renovação da Frota, 2.3.2 - Modernização da Frota, 2.3.12 Projectos Piloto e Acções Inovadoras, incluídas na Medida 2.3 - Apoio ao Desenvolvimento das Pescas, bem como na Acção 2.4.1 - Cessação Definitiva da actividade de embarcações por demolição, no âmbito da Medida 2.4 - Ajustamento do Esforço de Pescas, do PRODESA

11.4 Transformação, Comercialização e Cooperação Externa

11.4.1 Cooperação Externa

Concessão de um apoio financeiro a uma empresa conserveira, destinado a comparticipar nas despesas com a realização do projecto inovador de laboração de atum na República de S. Tomé e Príncipe;

Concessão de um apoio financeiro a uma empresa conserveira, destinado a comparticipar nas despesas portuárias efectuadas no Senegal, no âmbito da realização de uma experiência de pesca na Zona Económica Exclusiva de Angola.

11.4.2 Mercados e Comercialização

Concessão de apoios financeiros às associações de pescadores e organizações do sector das pescas existentes na Região, pelo serviço que prestam aos seus associados;

Concessão de um apoio financeiro à Associação dos Construtores Navais dos Açores.

11.4.3 Transformação

Transferências para a LOTAÇOR de verbas para o financiamento das despesas com a exploração e a gestão das instalações e equipamentos frigoríficos da Região;

Concessão de um apoio financeiro à Associação dos Industriais de Conservas de Peixe dos Açores, enquadrado nas medidas gerais de apoio à transformação e comercialização dos produtos da pesca e da aquicultura, para comparticipar nos custos suplementares decorrentes da actividade da transformação dos tunídeos das empresas suas associadas;

Celebração de um protocolo com a Associação de Pescadores Graciosenses, com vista à realização de pequenas reparações no Entreposto Frigorifico da Folga, ilha Graciosa.

Pagamento de projectos apresentados no âmbito das Acções 2.3.6 - Transformação e Comercialização dos Produtos da Pesca e da Aquicultura, incluída na Medida 2.3 - Apoio ao Desenvolvimento das Pescas do PRODESA.

11.5 Recursos Humanos

11.5.1 Divulgação

Atribuição de um apoio financeiro à Associação de Armadores da Pesca Artesanal da ilha do Pico, para a realização da "Semana do Pescador";

Publicação do Bolhetim Informativo "Mar Azul", que tem por objectivo a divulgação, por todos os profissionais da pesca de informações sobre o sector; Publicação de um suplemento sobre o Sector das Pescas no Jornal Expresso das Nove.

Realização, em Ponta Delgada, do Conselho Consultivo das Águas Ocidentais do Sul, com a participação de representantes das associações de pescadores dos Açores e representantes dos governos de Espanha, França, Portugal (Continente e Madeira) e das Canárias.

11.5.2 Formação Profissional

Foram realizados os cursos de formação profissional abaixo indicados com a participação de 166 pescadores:

4 cursos de "Arrais de Pesca Local"; 3 cursos "Aptidão Pescas"; 2 cursos de "Marinheiro Pescador"; 1 curso de "Ajudante Motorista".

Participação de 1 pescador no curso "Marinheiro Pescador" com a duração de 3 anos ministrado pelo FORPESCA e de um formando no curso de "Pilotagem" ministrado pela Escola Infante D. Henrique".

Programa 12 - Desenvolvimento do Turismo

No âmbito da execução deste programa, em 2005, destacam-se os seguintes aspectos: Conclusão do Plano de Ordenamento Turístico da Região e estudo desenvolvido pelo DOP sobre a actividade turística com cetáceos. Organização de acções de formação para técnicos e trade da Região. Manutenção da Página WEB da DRT e aquisição de material de informática. Participação da Região em Feiras e outros eventos turísticos de promoção do destino Açores nos mercados nacionais e internacionais. Apoio à organização de viagens educacionais à Região como forma de divulgar a Região nos meios de comunicação nacionais e estrangeiros e incrementar os fluxos turísticos e, por outro lado, apoiar a comercialização através dos agentes de viagens e operadores turísticos. Produção e aquisição de materiais informativos e promocionais que sirvam de suporte ao desenvolvimento das acções promocionais. Contratos-programa de desenvolvimento desportivo assinados com os clubes e associações desportivas da Região que militam em campeonatos nacionais. Desenvolvimento do Projecto INTERREG IIIB - TOURMAC - Percursos Pedestres. Apoio ao desenvolvimento de acções de animação realizadas nos Açores.

O nível de execução financeira do Plano foi de 98,32%, dando-se por cumpridos os objectivos propostos.

Unidade: euro

Programas/Projectos	Dotação Inicial	Dotação Revista	Executado	%
	1	2	3	4=3/2
12 Desenvolvimento do Turismo.....	**6 092 000,0**	**6 092 000,00**	**5 996 501,81**	**98,4**
12.1 Promoção Turística	4 877 000,00	4 813 000,00	4 774 956,76	99,2
12.2 Oferta e Animação Turística.....	500 000,00	720 250,00	664 017,94	92,2
12.3 Investimentos Estratégicos.....	600 000,00	346 750,00	346 750,00	100,0
12.4 Informação e Formação.....	15 000,00	112 000,00	110 777,11	98,9
12.5 Intervenção Específica em Rabo de Peixe - Desenvolvimento do Turismo ...	100 000,00	100 000,00	100 000,00	100,0

12.1 Promoção Turística

12.1.1 Estudos

Conclusão do Plano de Ordenamento Turístico da RAA. Desenvolvimento pelo DOP do Estudo de Observação Turística dos Cetáceos.

12.1.2 Sistemas de Informação Turística

Alojamento, manutenção e actualização dos conteúdos da página web da Direcção Regional de Turismo e a aquisição de equipamento informático.

12.1.3 Participação em feiras

Participação dos Açores nas seguintes feiras e eventos turísticos: BTL em Lisboa, ITB em Berlim, SIT Catalunha, IMEX em Frankfurt, Fitur em Madrid, London Golf Show, Reiseliv, Matka ,Férie, UIT & Acttief na Holanda,Vakantiebeurs na Holanda, TUR de Gotemburgo, Toronto Travel and Leisure Show, World Travel Market em Londres, Mostra das Camélias em Itália, SMT em Paris, Congresso de Gastronomia de Santarém, workshop Mundo Abreu, visitas de prospecção de mercados internacionais e pagamento de rendas de espaços para armazenamento de materiais de promoção e informação turística.

12.1.4 Viagens Educacionais

Organização de viagens educacionais de jornalistas e de agentes de viagens, nacionais e estrangeiros. Apoio á produção de documentários sobre os Açores.

12.1.5 Materiais de Promoção

Produção de material informativo e promocional sobre os Açores em geral e sobre as diversas Ilhas e produtos individualizados. Distribuição do material promocional na Região, no Continente e no Estrangeiro. Aquisição de fardas para os recepcionistas de turismo nas diferentes Ilhas e no Continente. Aquisição de give-aways, livros e outros materiais promocionais relacionados com a especificidade da oferta da Região.

12.1.6 Campanhas Publicitárias

Inserções publicitárias em jornais e revistas nacionais e internacionais direccionadas para o público-alvo do destino turístico Açores. Inserções publicitárias em publicações com a temática "Açores", como guias, livros etc. Protocolo com Instituto de Turismo de Portugal com vista ao desenvolvimento de campanhas nos mercados nórdicos. Contratos-Programa de desenvolvimento desportivo com clubes e associações da Região.

12.2 Oferta e Animação Turística

12.2.1 Estruturas físicas de apoio

Desenvolvimento do Projecto INTERREG III B - TOURMAC e organização das Jornadas Técnicas integradas neste projecto. Limpeza e manutenção dos percursos pedestres. Sinalização e produção de materiais de sinalética. Apoio técnico e produção de materiais de informação sobre os percursos pedestres. Contratação de pessoal médico para apoio às Termas do Carapacho. Protocolo celebrado com o Instituto de Reumatologia. Acções de

beneficiação do Parque Campismo das Furnas, das Termas do Chalet e Zona das Caldeiras das Furnas.

12.2.2 Animação Turística

Acções desenvolvidas em toda a Região no âmbito das Comemorações do Dia Mundial do Turismo. Concessão de apoios para organização de eventos, designadamente à Associação de Atletismo do Pico, Festas em Louvor do Divino Espírito Santo, Semana do Chicharro, Rali Ilha Azul, Festival Santa Maria Blues, Festival das Hortênsias, Regatas e Festival da ARC. Promoção e divulgação do Turismo em Espaço Rural.

12.3 Investimentos estratégicos

12.3.1 Reordenamento da Baía de Angra

No decorrer do ano 2005 o processo de negociações com a Marinha Portuguesa para a deslocalização das instalações existentes no Castelinho não foi concluído, pelo que foi adiada a execução material desta acção.

12.3.2 Centro Cultural e de Congressos

Apoio ao desenvolvimento do mercado de congressos nos Açores, através da incorporação de capital social na Sociedade Teatro Micaelense - Centro de Congressos, SA.

12.3.3 Desenvolvimento dos Recursos Termais

As acções de apoio ao desenvolvimento dos recursos termais com interesse para a exploração turística desenvolvidas durante o ano 2005 não tiveram expressão em termos de execução financeira do Plano.

12.4 Informação e Formação

12.4.1 Concertação da Política de Turismo

Organização de acções de formação sobre animação turística, na Ilha Terceira. Reuniões de coordenação com empresários ligados à actividade promocional.

12.5 Intervenção Específica em Rabo de Peixe – Desenvolvimento do Turismo

12.5.1 Animação Turística

Incorporação de capital social na Sociedade Teatro Micaelense - Centro de Congressos, SA para desenvolvimento do espaço multiusos do Cine Teatro de Rabo de Peixe.

Programa 13 - Desenvolvimento Industrial

No âmbito das actividades desenvolvidas destaca-se o reforço das parcerias que têm vindo a ser celebradas com entidades externas para a implementação de projectos de pesquisa de exploração e inventariação dos recursos naturais para utilização industrial e para o desenvolvimento de projectos I & D que promovam a inovação e o desenvolvimento tecnológico com aplicação nas P.M.E.s, a implementação de sistemas de gestão pela qualidade, nomeadamente, no âmbito da qualidade e da segurança alimentar e águas residuais industriais.

Assegurou-se o financiamento das despesas não comparticipadas pelo PRIME - Programa de Incentivos à Modernização da Economia aos projectos de investimento encetados pelo INOVA para consolidação do seu laboratório de metrologia, enquanto organismo de verificação metrológico, bem como para o reequipamento do seu laboratório de análises, cuja actuação tem abrangido áreas tão distintas como análises e ensaios laboratoriais, tecnologia alimentar, exploração de resíduos industriais, biotecnologia, formação, qualidade e exploração de recursos naturais, nomeadamente, a caracterização e valorização das águas minerais e termais. Foi dada especial atenção à implementação de cursos de formação, sobretudo no domínio da segurança e da qualidade alimentar, destacando-se a realização de três cursos de formação sobre tratamento, controlo e monitorização de efluentes, em colaboração com a Universidade do Minho e Simbiente, e a realização de um curso de especialização sobre utilização de explosivos, em parceria com a Escola de Novas Tecnologias dos Açores e com o Instituto Superior Técnico.

Na área do artesanato destaca-se a realização das feiras que fazem parte do calendário anual, entre as quais se faz referência à Feira Regional do Artesanato, em Ponta Delgada, à Feira Internacional do Artesanato em Lisboa, às feiras realizadas nas comunidades de emigrantes dos EUA e ao Mercado de Artes e Ofícios, em Ponta Delgada. No que diz respeito à acção "certificação e protecção dos produtos e serviços artesanais", apesar de ter sido implementado o projecto de certificação dos registos do Santo Cristo, o mesmo não envolveu qualquer dispêndio de verbas, uma

vez que, neste ano, os trabalhos encontravam-se em fase de pesquisa, para posterior registo da marca.

Por último, no âmbito da acção "Intervenção Específica em Rabo de Peixe", procedeu-se ao reforço do capital da sociedade Teatro Micaelense - Centro Cultural e de Congressos, S.A., tendo em vista o desenvolvimento de actividades económicas, sociais e culturais na referida freguesia, através do Cine Mira-Mar em Rabo de Peixe.

A taxa de execução financeira atingiu os 95,3%, após a reafectação de algumas das verbas inscritas nos projectos e acções deste programa.

Unidade: euro

Programas/Projectos	Dotação Inicial	Dotação Revista	Executado	%
	1	2	3	4=3/2
13 Desenvolvimento Industrial.....	**696 576,00**	**696 576,00**	**663 523,51**	**95,3**
13.1 Inovação Tecnológica e Gestão de Recursos	303 875,00	295 345,00	283 522,56	96,0
13.2 Apoio à Actividade Empresarial.....	154 276,00	159 556,00	157 940,36	99,0
13.3 Artesanato	191 675,00	191 675,00	172 060,59	89,8
13.4 Intervenção Específica em Rabo de Peixe - Desenvolvimento Industrial	46 750,00	50 000,00	50 000,00	100,0

13.1 Inovação Tecnológica e Gestão de Recursos

13.1.1 Dinamização do Sistema Tecnológico

No âmbito do plano de desenvolvimento tecnológico da indústria transformadora regional, foi celebrado um protocolo com o INOVA, com vista à prossecução de projectos na área da qualidade alimentar e da diversificação da produção agro-alimentar, bem como para a realização de diversas acções de controlo metrológico.

13.1.2 Promoção da Qualidade e Inovação

Estabelecimento de uma parceria com a Universidade dos Açores para a implementação de um projecto de investigação sobre a quantificação de polifenóis no chá verde açoriano, tendo em vista o estudo da viabilidade da sua exploração noutros domínios. Organização, em colaboração com a delegação dos Açores da Associação Portuguesa da Qualidade de um seminário sobre segurança alimentar integrado na comemoração do mês da Qualidade. Comparticipação regional ao projecto de investimento encetado pelo INOVA, para consolidação do seu laboratório de metrologia, para o qual foi apresentada uma candidatura ao programa PRIME, Medida 5.1., acção B.

Adjudicação a uma empresa de consultadoria, para implementação do projecto INOVAÇORES, na Direcção Regional do Comércio, Indústria e Energia.

13.1.3 Valorização das Águas Minerais e Termais

Realização de diversos trabalhos de levantamento topográfico das zonas do Carapacho e Varadouro, nas ilhas da Graciosa e Faial. Parecer jurídico sobre a exploração da água mineral natural das "Lombadas".

Despesas relacionadas com análises físico-químicas e microbiológicas das águas minerais e termais das ilhas de São Miguel, Graciosa e Faial.

13.1.4 Valorização dos Recursos Minerais não Metálicos

Pagamento da segunda e última tranche imputável à Secretaria Regional da Economia, no âmbito do protocolo de colaboração entre a SRHE, SRE, SRAM, CMVP, ANA, S.A., e NAV, EP, para a requalificação das zonas envolventes do aeroporto de Santa Maria.

13.1.5 Estudos e Projectos

Celebração de um protocolo entre o INAG, DROTRH e a DRCIE com o objectivo, entre outros, de recolher e centralizar a informação relativa ao ciclo urbano da água e à utilização da água na indústria, nas suas componentes física, geográfica e económico-financeira. Realização de três cursos de formação com a Universidade do Minho e Simbiente sobre o tratamento, controlo e monitorização de efluentes direccionados a agentes da administração pública regional e a técnicos responsáveis por sistemas de tratamento de águas residuais das empresas públicas e privadas. Estabelecimento de uma parceria com a Escola de Novas Tecnologias dos Açores e com o Instituto Superior Técnico no domínio da formação de agentes do sector da indústria extractiva regional através da realização de um curso de especialização sobre a utilização de explosivos, destinado a responsáveis técnicos de pedreiras e obras de escavação. Realização de um estudo caracterizador dos recursos geológicos da ilha de São Jorge, em parceria com a Universidade dos Açores.

13.2 Apoio à Actividade Empresarial

13.2.1 Centros de Apoio à Actividade Empresarial

Celebração de um protocolo bianual com o INOVA, tendo em vista a comparticipação das despesas suportadas por aquele Instituto com o investimento em equipamentos de renovação da Divisão Laboratorial, e para o qual foi apresentada uma candidatura ao Programa PRIME - Programa de Incentivos à Modernização da Economia, Medida 5.1, Acção B.

13.2.2 Mobilização da Iniciativa Empresarial

Protocolo de colaboração com a AJEA, tendo em vista a prossecução das suas actividades, nomeadamente, na divulgação de sistemas de incentivos de âmbito nacional e de apoio logístico nas áreas do comércio, indústria e serviços. Realização de vistorias físicas a beneficiários de sistemas de incentivos.

13.2.3 Adaptação de imóvel para serviços públicos de apoio à actividade económica

Acção sem execução financeira por atrasos processuais.

13.3 Artesanato

13.3.1 Realização de Feiras e Concursos

Realização das feiras que fazem parte do calendário anual, das quais se destacam a Feira Regional do Artesanato de São Miguel, por ocasião das Festas do Santo Cristo, a Feira Regional de Artesanato da Terceira, durante as Sanjoaninas, a Feira Internacional do Artesanato em Lisboa, as feiras nas Comunidades de emigrantes dos EUA e o Mercado de Artes e Ofícios, durante o verão, em Ponta Delgada.

13.3.2 Apoio à Criação e Desenvolvimento de Micro Empresas Regionais

Instalação do ninho de empresas artesanais no Cine-Teatro Mira-Mar, em Rabo de Peixe.

13.3.3 Transmissão, Aperfeiçoamento e Inovação dos Saberes Tradicionais

Formação em escama de peixe e em registos no Cine-Teatro Mira-Mar e formação em tecelagem na Praia da Vitória.

13.3.4 Divulgação e Promoção das Artes e Ofícios

Participação do CRAA na revista Mãos, única revista especializada em artesanato no país. Edição de um livro para a promoção dos registos do Senhor Santo Cristo.

13.3.5 Certificação e Protecção dos Produtos e Serviços Artesanais

Trabalhos preparatórios para a certificação dos registos do Santo Cristo dos Milagres, não envolvendo qualquer dispêndio de verbas, visto tratar-se da fase de pesquisa do projecto.

13.4 Intervenção Específica em Rabo de Peixe – Desenvolvimento Industrial

13.4.1 Criação e Desenvolvimento de Micro Empresas em Rabo de Peixe

Reforço do capital da sociedade Teatro Micaelense - Centro Cultural e de Congressos, S.A., tendo em vista o desenvolvimento das medidas preconizadas para a freguesia de Rabo de Peixe no domínio económico, social e cultural, através da adaptação do Cine-teatro Mira-Mar a espaço multi-usos.

- **Aumentar a Produtividade e a Competitividade da Economia**

Programa 14 - Desenvolvimento do Comércio e Exportação

Constituindo objectivo do Governo o alargamento da base exportadora das empresas açorianas bem como a diversificação de mercados, uma das vertentes que merece destaque neste Programa é precisamente o desenvolvimento de acções direccionadas a apoiar não só a base económica de exportação regional, como a promoção externa dos produtos e das empresas açorianas. Deste modo, para além dos sistemas de incentivos financeiros ao escoamento e à promoção dos produtos açorianos, e da parceria estabelecida com a Câmara do Comércio e Indústria dos Açores, tendo em vista a organização da participação da Região em diversos eventos regionais e nacionais, é de realçar o esforço que tem vindo a ser desenvolvido para a implementação de um Centro de Distribuição de produtos regionais no Continente Português, face às dificuldades sentidas pelas pequenas e médias empresas açorianas em acederem a estruturas físicas de apoio à comercialização dos seus produtos no exterior.

Foi celebrado um novo protocolo de colaboração com a Associação de Consumidores da Região Açores, para a prossecução das suas actividades, nomeadamente na prestação de informações úteis ao consumidor na vertente da qualidade, segurança, práticas de venda e publicidade de bens e serviços.

Destaca-se, ainda, a celebração de um protocolo com a Câmara do Comércio e Indústria dos Açores, para a elaboração de um estudo sobre os produtos açorianos com potencial de exportação para o mercado nacional.

Por último, no âmbito da acção "Intervenção Específica em Rabo de Peixe", procedeu-se ao reforço do capital da sociedade Teatro Micaelense - Centro Cultural e de Congressos, S.A., tendo em vista o desenvolvimento de actividades económicas, sociais e culturais na referida freguesia.

A taxa de execução financeira do Programa foi de 99,9%. Houve a necessidade de se proceder a um substancial reforço da dotação inicial da acção "divulgação das

potencialidades económicas da Região", por contrapartida das dotações afectas ao "apoio à promoção de produtos regionais no exterior", e "apoio ao consumidor", para fazer face às despesas relacionadas com a implementação de um Centro de Distribuição de produtos regionais no Continente Português, bem como com a participação da Região no SISAB 2005 - Salão Internacional do Vinho, Pescado e do Agro-Alimentar. Refira-se que o Fundo Regional de Apoio às Actividades Económicas suportou parte dos encargos financeiros decorrentes da execução dos sistemas de incentivos financeiros à promoção e ao escoamento de produtos regionais.

Unidade: euro

Programas/Projectos	Dotação Inicial	Dotação Revista	Executado	%
	1	2	3	4=3/2
14 Desenvolvimento do Comércio e Exportação	**719 950,00**	**719 950,00**	**719 226,86**	**99,9**
14.1 Dinamização do Comércio.....	168 300,00	137 360,00	137 278,29	99,9
14.2 Promoção Externa de Produtos Regionais	514 250,00	542 590,00	541 948,57	99,9
14.3 Intervenção Específica em Rabo de Peixe - Desenvolvimento do Comércio.....	37 400,00	40 000,00	40 000,00	100,0

14.1 Dinamização do Comércio

14.1.1 Apoio à Actividade Empresarial

Protocolo de colaboração com a Câmara do Comércio e Indústria dos Açores, com vista à elaboração de um estudo sobre os produtos regionais com potencial de exportação para o mercado nacional.

Pagamento da última tranche da iluminação pública do campo de Santana. Execução do Programa Poseima - Regime Específico de Abastecimento. Manutenção da base de dados do Cadastro Comercial.

14.1.2 Apoio ao Consumidor

Protocolo de colaboração com a Associação de Consumidores da Região Açores, tendo em vista a prossecução das suas actividades, nomeadamente, no domínio da prestação de informação aos consumidores, na vertente da qualidade, segurança, práticas de venda e publicidade de bens e serviços.

14.2 Promoção Externa de Produtos Regionais

14.2.1 Apoio à Promoção de Produtos Regionais no Exterior

Execução dos sistemas de incentivos financeiros à promoção e ao escoamento de produtos regionais no exterior, instituídos pelas Portarias nºs. 14/2002 e 59/2000. Despesas relativas à constituição e exploração do Centro de Distribuição de Produtos Açorianos no Continente.

14.2.2 Divulgação das Potencialidades Económicas da Região

Protocolo de colaboração com a Câmara do Comércio e Indústria dos Açores, para a participação da Região em feiras nacionais e internacionais. Participação da Região no SISAB 2005 - Salão Internacional do Vinho, Pescado e Agro-Alimentar. Inserção de publicidade de produtos regionais em diversos órgãos de comunicação social. Aquisição de produtos regionais para a sua promoção em eventos nacionais e internacionais.

14.2.3 Execução de projectos no âmbito do INTERREG III B

A execução e acompanhamento dos projectos “PRPGAC”, “ATLANLOGIS” “MACAIS” e “AEROMAC” aprovados no âmbito do PIC INTERREG III B – Açores, Madeira e Canárias está acometido ao FRAAE.

14.3 Intervenção Específica em Rabo de Peixe – Desenvolvimento do Comércio

14.3.1 Desenvolvimento do Comércio

Reforço do capital da sociedade Teatro Micaelense - Centro Cultural e de Congressos, S.A., tendo em vista o desenvolvimento das medidas preconizadas para esta freguesia no domínio económico, social e cultural, através da adaptação do cine-teatro Mira-Mar a espaço multi-usos.

- **Aumentar a Produtividade e a Competitividade da Economia**

Programa 15 - Promoção do Investimento e da Coesão

Este programa foi dotado no Plano com uma verba de 11.462.000,00 euros em 2005 tendo o montante dispendido sido de 11.362.575,43 euros o que corresponde a uma taxa de execução de 99,1%.

Os encargos com o pagamento das comparticipações relativos aos sistemas de incentivos regionais totalizam 9.061.744,58 euros repartindo-se do seguinte modo:

SIDEL - 2.841.251,76

SIDET - 3.472.641,04

SIDEP - 2.747.851,78

Os encargos com o SIRALA e SIRAPA têm sido objecto de enquadramento orçamental no SIDEL, nos termos do disposto no nº 3 do artigo 22º do Decreto Legislativo nº 26/2000/A, de 10 de Agosto, e artigo 22º do Decreto Regulamentar Regional nº 6/2001/A, de 6 de Junho, dando origem a candidaturas ao PRODESA

Os valores de incentivo liquidado resultam dos investimentos realizados nos diversos sistemas de incentivos, sendo: SIDEL 6.176.634,26 euros; SIDET 8.075.909,40 euros; e SIDEP: 17.174.073,63 euros.

Unidade: euro

Programas/Projectos	Dotação Inicial	Dotação Revista	Executado	%
	1	2	3	4=3/2
15 Promoção do Investimento e da Coesão....	**11 462 000,00**	**11 462 000,00**	**11 362 575,43**	**99,1**
15.1 Sistemas de Incentivos e Apoio à Coesão	11 462 000,00	11 462 000,00	11 362 575,43	99,1

15.1 Sistemas de Incentivos e Apoio à Coesão

15.1.1 Sistemas de Incentivos para o Desenvolvimento Regional dos Açores

Ao abrigo do SITRAA: Conclusão do pagamento a um projecto de construção de unidade hoteleira com 174 quartos, continuação do pagamento de juros relativos a dois projectos de construção de unidades hoteleiras; Ao abrigo do SIDET: pagamentos de incentivos a 2 projectos de promoção turística; Ao abrigo do DLR nº 18/2005/A: apoio a 21 projectos de animação turística. No que se refere ao SIDEL, foram efectuados pagamentos relativos a 94 processos, enquanto que no SIDET, projectos de investimento, foi liquidado incentivo relativo a 52 processos e 18 projectos SIDEP. Encontram-se incluídos nesta rubrica os pagamentos de juros relativos aos processos SIRAPA transitados para o SIDEL.

15.1.2 Informações ao Investidor

Foram efectuadas diversas acções de divulgação dos incentivos existentes junto dos potenciais investidores, designadamente a realização de Sessões de Esclarecimento nas ilhas de Santa Maria, Graciosa, Flores e Corvo, bem como a elaboração de vários panfletos sobre o SIDEL, SIDET e SIDEP.

15.1.3 Apoios à Coesão e Parcerias Público-Privadas

Este valor respeita à participação da SRE no capital social da empresa "Ilhas de Valor, SA".

15.1.4 Estudos e Projectos

Foram efectuados diversos levantamentos arquitectónicos dos espaços onde irão funcionar os Gabinetes do Empreendedor.

15.1.5 Instalações e equipamentos da SRE

Beneficiação das instalações da DRT, na Horta, e do edifício sede da Secretaria Regional da Economia em Ponta Delgada.

- **Reforçar a Coesão Social e a Igualdade de Oportunidades**

Programa 16 - Desenvolvimento de Infra-Estruturas e do Sistema de Saúde

Na execução deste programa, enquanto integrador das linhas de investimento público no sector da saúde, deve realçar-se a conclusão do edifício do Serviço de Atendimento Urgente e Medicina de Catástrofe no Hospital do Divino Espírito Santo, o início das grandes obras de remodelação do Centro de Saúde de Santa Cruz das Flores, as obras de adaptação de espaços no Hospital da Horta, as grandes obras de remodelação do Hospital de Santo Espírito de Angra do Heroísmo e o início dos procedimentos conducentes à construção do Novo Hospital de Angra do Heroísmo, Novo Centro de Saúde de Santa Cruz da Graciosa, Novo Centro de Saúde da Madalena e Novo Centro de Saúde de Ponta Delgada. Realça-se ainda a conclusão da maior parte das remodelações das Redes Estruturadas de Dados e Voz das Unidades de Saúde, com exclusão dos Centros de Saúde de Vila do Porto, Ribeira Grande e Vila Franca do Campo cuja conclusão se prevê para 2006. Foram reequipados todos os serviços com os adequados equipamentos informáticos para se dar resposta à implementação do grande projecto SIS-ARD em curso de adjudicação.

Não houve lugar a desvios – a taxa de execução deste programa situou-se nos 96,2%.

Unidade: euro

Programas/Projectos		Dotação Inicial	Dotação Revista	Executado	%
		1	2	3	4=3/2
16	**Desenvolvimento de Infra-Estruturas e do Sistema de Saúde .....**	**13 800 001,00**	**13 800 001,00**	**13 277 154,44**	**96,2**
16.1	Construção de Novas Infra-Estruturas	1 756 487,00	1 756 487,00	1 756 487,00	100,0
16.2	Remodelação e Ampliação de Unidades de Saúde	4 050 806,00	4 050 806,00	3 908 367,65	96,5
16.3	Apetrechamento e Modernização.....	5 707 408,00	5 707 408,00	5 707 408,00	100,0
16.4	Formação e Iniciativas em Saúde	1 405 000,00	1 405 000,00	1 024 591,79	72,9
16.5	Tecnologias de Informação na Saúde.....	880 300,00	880 300,00	880 300,00	100,0

16.1 Construção de Novas Infra-Estruturas

16.1.1 Unidades de Saúde

Apoio na construção de casas mortuárias nas freguesias de Covoada, Lomba de São Pedro, Fontinhas e Feteira. Obras nos Centros de Saúde de Vila do Porto, Calheta e no Hospital da Horta.

16.1.2 Centros de Saúde de Sta. Cruz da Graciosa, Madalena e Ponta Delgada

Início dos procedimentos que levarão à construção dos novos Centros de Saúde de Ponta Delgada, Madalena e Santa Cruz da Graciosa.

16.1.3 Hospital do Divino Espírito Santo - Construção do S.A.U. e Medicina de Catástrofe

Conclusão das obras no Serviço de Atendimento Urgente e Medicina de Catástrofe

16.1.4 Hospital de Angra do Heroísmo

Trabalhos preparatórios para a construção do novo Hospital de Angra de Heroísmo.

16.2 Remodelação e Ampliação de Unidades de Saúde

16.2.1 Hospital de Santo Espírito de Angra do Heroísmo

Obras no Hospital de Angra de Heroísmo, remodelação do edifício onde ficava a antiga farmácia, construção de elevadores e do edifício técnico.

16.2.2 Hospital da Horta - Reconstrução do Bloco C

Início dos procedimentos para a reconstrução do Bloco C do Hospital da Horta.

16.2.3 Ampliação de Casas de Saúde

Obras de ampliação e modernização da Casa de Saúde de São Miguel.

16.2.4 Remodelação e Ampliação de Unidades de Saúde

Remodelação e ampliação do Centro Saúde do Nordeste, obras de remodelação do Centro de Saúde da Ribeira Grande, obras de remodelação e beneficiação do Centro Saúde das Flores, obras nos Hospitais da Horta e Ponta Delgada.

16.2.5 Beneficiação de Unidades de Saúde

Obras de beneficiação e conservação em todos os Centros de Saúde e Hospitais.

16.2.6 Beneficiação e Conservação de Edifícios

Obras de beneficiação e conservação do Solar dos Remédios.

16.3 Apetrechamento e Modernização

16.3.1 Equipamentos para Unidades de Saúde

Aquisição de equipamentos, para todas as Unidades de Saúde da Região.

16.3.2 Viaturas do Serviço Regional de Saúde

Aquisição de viaturas para os Centros de Saúde das Flores, da Povoação, da Calheta, de Ponta Delgada, de Vila Franca do Campo, da Horta, bem como para Unidade de Saúde do Pico e Hospitais de Angra Heroísmo e Horta.

16.3.3 Emergência Médica

Aquisição de diverso equipamento medico para o hospital de Angra de Heroísmo e para o S.A.U.M.C. no Hospital de Ponta Delgada

16.4 Formação e Iniciativas em Saúde

16.4.1 Actualização de Profissionais de Saúde

Execução do Plano de Formação, específico, da Saúde.

16.4.2 Prevenção das Toxicodependências

Patrocínio de acções, desenvolvidas no arquipélago, inseridas no âmbito da informação e prevenção das toxicodependências.

16.4.3 Promoção da Igualdade de Oportunidades

Subsídios atribuídos pela Comissão Consultiva Regional para os Direitos das Mulheres, a entidades sem fins lucrativos, com intuito da promoção da igualdade de oportunidades, como sejam publicação de artigos e comemoração do dia da Mulher entre outras.

16.5 Tecnologias de Informação na Saúde

16.5.1 Sistemas de Informação da Saúde

Complementaridade dos projectos co-financiados por fundos comunitários, projecto INTELHOMA e SAMAC por parte do Hospital da Horta e Sistema de informação da Saúde, SIS-ARD, pela SAUDAÇOR S.A.

16.5.2 Redes de Teleconsulta, Urgências e Apoio a Doentes Crónicos

Instalação das redes de teleconsulta, urgências e apoio a doentes

- **Reforçar a Coesão Social e a Igualdade de Oportunidades**

Programa 17 - Desenvolvimento do Sistema de Solidariedade Social

As acções realizadas enquadram-se numa política de reforço das funções e papel da família na comunidade, na inserção social de grupos desfavorecidos e mais fragilizados da sociedade, com investimentos em centros de actividades ocupacionais, creches, centros sociais, centros comunitários, lares de idosos, entre outras, para além do apoio financeiro à iniciativa privada social nas áreas da infância, juventude e idosos, nos termos da legislação existente.

Em virtude do atraso significativo de algumas acções de investimento, principalmente atrasos na conclusão dos projectos, foram efectuados ajustes de verbas, privilegiando as acções cujo desenvolvimento foi mais célere.

No projecto 17.1 - Equipamentos de Apoio a Idosos - o ajuste de verbas foi motivado essencialmente pelo atraso na conclusão, por parte da equipa projectista, do projecto do lar de idosos da Lagoa o que impossibilitou o lançamento do concurso público e início da obra, pelo atraso na conclusão do projecto da obra de remodelação e ampliação do lar de idosos da Madalena do Pico e pela não regulamentação da legislação que previa apoio financeiros à iniciativa privada social, pelo que a verba prevista para a acção 17.1.7 foi retirada.

O reforço da acção 17.1.6 permitiu a comparticipação para:

- A aquisição de 14 viaturas para os serviços de apoio domiciliário e convívio de idosos nas ilhas São Miguel, Terceira, São Jorge e Pico;
- Obras em 6 lares de idosos e em 2 centros de convívio de idosos nas ilhas de São Miguel, Terceira, Graciosa e Pico;
- A aquisição de equipamentos para 6 estruturas de apoio a idosos em lar, nas ilhas São Miguel, São Jorge, Flores e Corvo;
- A aquisição de um terreno em São Miguel para criação de equipamento social de apoio a idosos e eventualmente também para outro de apoio a jovens.

Foi ainda concluída a obra do centro comunitário de Vila do Porto, que engloba um lar de idosos, uma cozinha e lavandaria de apoio às várias valências da Santa Casa da Misericórdia e sede da Santa Casa.

No Projecto 17.2 - Equipamentos de Apoio a Crianças e Jovens, o ajuste de verbas neste projecto foi também motivado essencialmente pelo atraso na conclusão do projectos, nomeadamente para a construção de duas creches da Associação de São João de Deus, creches e jardim do Centro Social Paroquial da Fajã de Baixo, da Irmandade de Nossa Senhora do Livramento e da Casa do Povo de Lajes das Flores, centros de actividades ocupacionais de Vila Franca e do Nordeste, e construção de cozinha do Instituto de Santa Catarina, atendendo a que se encontrava pendente uma decisão sobre a eventual libertação de outro espaço para essa função. Foi também retirada a verba prevista na acção relativa ao sistema de incentivos pela não regulamentação da legislação.

Estas reduções de verba foram transferidas para a acção de carácter genérico "criação, melhoramento e apetrechamento de equipamentos sociais de apoio à infância e juventude. Assim foram concedidas comparticipações financeiras para:

- A aquisição de 14 viaturas para apoio a creches, jardins e atelier de tempos livres, 2 de apoio a deficientes e 2 de apoio à comunidade, nas ilhas de São Miguel, Terceira, São Jorge e Pico;
- Obras em 16 equipamentos sociais de creches, jardins-de-infância e atelier de tempos livres, nas ilhas de São Miguel e Terceira;
- A aquisição equipamento para 18 estruturas de apoio crianças e jovens, nas ilhas de São Miguel, Terceira, São Jorge, Pico e Faial;
- A aquisição de um terreno e um prédio em São Miguel, para criação de uma creche e um centro de acolhimento para jovens.

Decorreu a obra de remodelação do edifício da Confederação Operária Terceirense, que se encontra em fase de conclusão, para creche e jardim-de-infância.

A execução financeira do Plano foi de 98,2%.

Unidade: euro

Programas/Projectos	Dotação Inicial	Dotação Revista	Executado	%
	1	2	3	4=3/2
17 Desenvolvimento do Sistema de Solidariedade Social	**7 427 934,00**	**7 427 934,00**	**7 292 298,77**	**98,2**
17.1 Equipamentos de Apoio a Idosos	3 175 000,00	3 175 000,00	3 110 987,76	98,0
17.2 Equipamentos de Apoio à Infância e Juventude	4 252 934,00	4 252 934,00	4 181 311,01	98,3

17.1 Equipamentos de Apoio a Idosos

17.1.1 Remodelação e Adaptação do Edifício a Centro Comunitário da Sta. Casa da Mis. de Vila do Porto

Concedidos apoios financeiros para a obra de remodelação, adaptação e ampliação de edifício da Santa Casa da Misericórdia de Vila do Porto, para lar de idosos com capacidade para 28 camas. A obra foi iniciada em Julho de 2003, encontrando-se concluída, e inaugurada. A comparticipação financeira de 2005 foi destinada ao pagamento dos últimos autos de trabalhos e revisões de preços.

17.1.2 Remodelação da lavandaria de apoio aos idosos do Centro Social e Paroquial de S. Roque

Concedidos apoios financeiros para a obra de remodelação, dos espaços da lavandaria de apoio ao serviço de apoio domiciliário, cuja obra se encontra em fase de conclusão. Encontra-se em apreciação um pedido para trabalhos a mais.

17.1.3 Construção de Lar de Idosos - Sta. Casa da Misericórdia de Santo António da Lagoa

Foram concedidos apoios financeiros para a alteração do projecto para construção de um lar de idosos na Lagoa, com capacidade para 42 camas e para as despesas do processo de concurso. O projecto foi já concluído e iniciado o processo de concurso público.

17.1.4 Remodelação e Ampliação do Lar de Idosos - Sta. Casa da Misericórdia de Vila Franca do Campo

Concedidos apoios financeiros para o projecto e obra de remodelação, adaptação e ampliação de edifício do lar de idosos Bom Jesus da Pedra, da Santa Casa da Misericórdia de Vila Franca. A obra está em curso, com execução de cerca de 35%.

17.1.5 Remodelação da cozinha e refeitório do lar de idosos da Madalena - Sta. Casa da Misericórdia da Madalena

Concedidos apoios financeiros para o projecto e obra de remodelação e ampliação do lar de idosos da Madalena do Pico. A obra está em curso, com execução de cerca de 15%.

17.1.6 Criação, Melhoramentos e Apetrechamento de Equipamentos Sociais de Apoio aos Idosos

Foram concedidas comparticipações financeiras para: aquisição de 14 viaturas para serviços de apoio domiciliário e convívio de idosos nas ilhas São Miguel, Terceira, São Jorge e Pico (229.561€); obras em 6 lares de idosos e 2 centros de convívio, nas ilhas de São Miguel, Terceira, Graciosa e Pico (837.904,26€€); aquisição de terreno em São Miguel para equipamentos na área dos idosos e jovens (250,000€); aquisição equipamento para 6 estruturas de apoio a idosos em lar, nas ilhas São Miguel, São Jorge, Flores e Corvo (387.870€);

Foram concedidos apoios para as obras de construção e remodelação de estruturas de apoio a idosos, nomeadamente centro de convívio de Capelas, Recolhimento Jesus Maria José, Lar de Idosos da Praia da Graciosa e Santa Casa da Misericórdia da Horta (946 873,75€).

Estes investimentos foram concluídos.

17.1.7 Apoios financeiros a iniciativa privada social na área dos idosos

Face à não regulamentação da legislação que previa estes apoios financeiros à iniciativa privada social, foi anulada esta acção de investimentos, tendo o respectivo valor transitado para a acção 17.1.6.

17.1.8 Construção e Reabilitação de Edifícios de Serviços de Segurança Social

Foram concedidos apoios para as obras de remodelação e construção de equipamentos de apoio à comunidade, nomeadamente recuperação e ampliação da Casa Natália Correia para Casa do Povo, convívio de idosos e atelier de tempos livres, Centro Comunitário de São Pedro, e Casas do Povo de Flamengos e Lajes das Flores. Foram também efectuadas obras em edifícios de serviços da Seg. Social, em Vila do Porto, Ribeira Grande, Angra do Heroísmo, Horta e Santa Cruz das Flores. Foram ainda adquiridos equipamentos informáticos para os serviços do IGRSS.

17.2 Equipamentos de Apoio à Infância e Juventude

17.2.1 Remodelação edifício para Centro de Actividades Ocupacionais em Vila do Porto - Sta. Casa da Misericórdia de Vila do Porto

Concedidos apoios financeiros para os custos do projecto de remodelação e adaptação de edifício para centro de actividades ocupacionais, com capacidade para 20 utentes. O projecto foi concluído e entregue na Câmara Municipal.

17.2.2 Construção de Edifício para Creche em Ponta Delgada - Associação de S. João de Deus

Concedidos apoios financeiros para a execução do projecto para construção de um novo edifício para a instalação de duas creches da Associação de São João de Deus, em Ponta Delgada, com capacidade para 70 crianças.

17.2.3 Remodelação e ampliação de edifício para creche e jardim na Fajã de Baixo, Centro Social e Paroquial da Fajã de Baixo

Concedidos apoios financeiros para a execução do projecto para remodelação e ampliação de edifício para instalação de creche e jardim-de-infância, com capacidade para 33 crianças em idade de creche e 50 em idade de jardim. O projecto encontra-se concluído, e decorre o processo de concurso público.

17.2.4 Remodelação de edifício do Centro Social de São Roque, na creche, jardim e atelier de tempos livres

Concedidos apoios financeiros para as obras de remodelação e melhoramento das instalações da creche, jardim e atelier de tempos livres. A obra encontra-se concluída.

17.2.5 Construção de Centro de Actividades Ocupacionais em Vila Franca, Santa Casa da Misericórdia de Vila Franca

Concedidos apoios financeiros para o projecto de construção de um centro de actividades ocupacionais com capacidade para 50 utentes. Foi elaborado o estudo prévio do projecto.

17.2.6 Construção de Edifício para Centro de Actividades Ocupacionais no Nordeste - Associação Amizade 2000

Concedidos apoios financeiros para o projecto de construção de um centro de actividades ocupacionais com capacidade para 15 utentes. Foi elaborado o projecto e decorre o processo de concurso público.

17.2.7 Construção de Edifício para Centro de Actividades Ocupacionais - Associação Cristã da Mocidade

Concedidos apoios financeiros para o projecto de construção de um centro de actividades ocupacionais com capacidade para 50 utentes. O projecto encontra-se praticamente concluído prevendo-se o lançamento do concurso em Maio/2006.

17.2.8 Reconstrução e Ampliação do Edifício para Creche e Jardim de Infância em Angra - Confederação Operária Terceirense

Concedidos apoios financeiros para a obra de remodelação e ampliação de edifício para criação de uma creche e instalação do jardim de infância. A obra encontre-se na fase de conclusão, prevendo-se a inauguração para Maio de 2006.

17.2.9 Remodelação e ampliação de edifício da creche e jardim da Irmandade de Nossa Senhora do Livramento

Concedidos apoios financeiros para a obra de remodelação e ampliação de edifício da creche e jardim de infância. Foram já executadas algumas obras que se consideravam urgentes no edifício existente.

O projecto foi concluído e decorre o processo de concurso.

17.2.10 Remodelação do edifício da creche e jardim da Casa do Povo da Terra-Chã

Concedidos apoios financeiros para o projecto de remodelação e ampliação do edifício existente, para a creche da Casa do Povo. Decorre a elaboração do projecto.

17.2.11 Construção de cozinha de apoio às várias valências do Instituto de S. Catarina

Não foi executada financeiramente esta acção, atendendo a que o processo se encontrava pendente da decisão sobre a utilização de outro espaço para o actual jardim e atelier de tempos livres. Esta decisão só foi ultrapassada em Março do corrente ano de 2006.

17.2.12 Construção de edifício para creche nas Lajes das Flores, Casa do Povo de Lajes das Flores

Esta acção não teve execução financeira, embora tenha decorrido a elaboração do projecto.

17.2.13 Apoios financeiros à criação, melhoramento e apetrechamento de equipamentos sociais de apoio à infância e juventude

Foram concedidas comparticipações financeiras para:

- Aquisição de 14 viaturas para apoio a creches, jardins e atelier de tempos livres, 2 de apoio a deficientes e 2 de apoio à comunidade, no valor de 410.100,65€, nas ilhas de São Miguel, Terceira, São Jorge e Pico;
- Obras em 16 equipamentos sociais de creches, jardins-de-infância e atelier de tempos livres (1.078.253,51€), nas ilhas de São Miguel e Terceira;

- Aquisição equipamento para 18 estruturas de apoio crianças e jovens, no valor de 683.865€, nas ilhas de São Miguel, Terceira, São Jorge, Pico e Faial;

- Aquisição de um terreno e um prédio em São Miguel, para criação de uma creche e um centro de acolhimento para jovens, no valor de 531,900€.

Foram concedidos apoios para as obras de remodelação e melhoramento de estruturas de apoio à infância na Ribeira Grande, com equipamentos de creche, jardim e atelier de tempos livres (195.550,28€) e outra na Terceira, com equipamento de creche (42.882,49€).

Foi também concedido apoio para conclusão da obra de recuperação de edifício para centro de actividades ocupacionais na Calheta (42 543,87€).

17.2.14 Apoios financeiros a iniciativa privada social

Face à não regulamentação da legislação que previa estes apoio financeiro à iniciativa privada social, foi proposta a anulação desta acção de investimentos, tendo o respectivo valor transitado para a acção 17.1.6.

- **Reforçar a Coesão Social e a Igualdade de Oportunidades**

Programa 18 - Habitação

No âmbito da execução deste programa em 2005 destacam-se os seguintes aspectos:

- Apoios concedidos a particulares a nível dos diversos programas disponibilizados pela DRH, com destaque para a Construção / Remodelação e Ampliação, e Aquisição de Habitação, Recuperação de Habitação Degradada;
- Realojamento de famílias carenciadas, quer por intervenção directa da DRH, quer por contratos entre esta e o INH, com destaque para um grande número de famílias em Rabo de Peixe, quer ainda em apoio concedido às Câmaras Municipais através dos contratos ARAAL, em que participam INH/RAA/Câmaras Municipais, tendo estas acções sofrido um grande incremento em relação ao previsto;
- Apoios concedidos a Juntas de Freguesia, Instituições Particulares de Solidariedade Social, e outras entidades, para a recuperação de habitações através da celebração de protocolos;
- Aquisição de diversas parcelas de terrenos destinadas a novos empreendimentos habitacionais;
- Execução das infra-estruturas nos loteamentos das Lombas II em Santa Maria, e da Urzelina na Ilha de S. Jorge.

A execução financeira do plano anual de 2005 - programa 18 - Habitação, situou-se na ordem dos 97,0%. Para que a execução atingisse a percentagem atrás referida, houve a necessidade de, ao longo do exercício económico, se proceder a alguns ajustamentos nas dotações das diversas acções inscritas nos quatro projectos que compõem o referido programa. Tal deveu-se a um reposicionamento de objectivos, nomeadamente em termos de realojamentos ao abrigo de acordos celebrados entre a RAA e o INH, bem como a aquisição de uma bolsa de terrenos para a implementação de novos empreendimentos urbanos durante a legislatura em curso.

As acções “Apoio à reabilitação de Núcleos Urbanos” e “Apoio na Recuperação de Habitações Afectadas por Térmitas”, apresentam uma baixa execução por falta de candidaturas.

Unidade: euro

Programas/Projectos	Dotação Inicial	Dotação Revista	Executado	%
	1	2	3	4=3/2
18 Habitação	**17 251 700,00**	**17 251 700,00**	**16 685 913,49**	**96,7**
18.1 Incentivos à Construção de Habitação Própria	9 678 435,00	8 096 746,00	7 851 812,94	97,0
18.2 Recuperação da Habitação e Realojamentos.....	3 793 265,00	4 058 052,00	3 835 745,77	94,5
18.3 Promoção de Habitação para Realojamentos.....	2 980 000,00	4 131 800,00	4 049 043,13	98,0
8.4 Intervenção Específica em Rabo de Peixe - Habitação	800 000,00	965 102,00	949 311,65	98,4

18.1 Apoios à Construção e Aquisição de Habitação Própria

18.1.1 Apoio à Construção, Ampliação e Remodelação de Habitação Própria

Subsídios concedidos a fundo perdido às famílias para comparticipação na construção, ampliação, remodelação de habitação própria ao abrigo do D.L.R. 14/95/A de 22 de Agosto.

18.1.2 Apoio à Aquisição de Habitação Própria

Subsídios concedidos a fundo perdido às famílias para comparticipação na aquisição de habitação própria ao abrigo do D.L.R. 14/95/A de 22 de Agosto.

18.1.3 Aquisição de Solos e Obras de Urbanização

Aquisição de solos urbanizáveis, para promoção de habitação própria e habitação a custos controlados pelas vias empresarial e cooperativa.

18.1.4 Promoção Empresarial e Cooperativa de Habitação a Custos Controlados

Concessão de apoio na aquisição de terrenos e execução das respectivas infra-estruturas a cooperativas de habitação e promoção empresarial.

Aquisição de solos urbanizáveis, e execução das respectivas infra-estruturas, para promoção de habitação a custos controlados pelas vias empresarial e cooperativa.

18.1.5 Apoio Supletivo a Jovens

Subsídios a conceder a jovens ao abrigo do artº. 31 do DLR 14/95 de 22 de Agosto.

Subsídios a conceder a jovens ao abrigo do artigo nº 31 do DLR nº 14/95/A de 22 de Agosto. Esta verba foi desafectada da acção 18.1.1-Construção/remodelação e ampliação de habitação, porque efectivamente houve execução de sub. Jovem, que era processado juntamente naquela.

18.1.6 Contrato Programa com a SPRHI-SA

Transferências ao abrigo da resolução governamental nº 89/2005, de 9 de Junho, relativos à execução das infra-estruturas de diversos loteamentos da RAA.

18.2 Recuperação da Habitação e Realojamentos

18.2.1 Apoio à Reabilitação de Centros e Núcleos Urbanos

Intervenções em operações de reabilitação urbana.

18.2.2 Apoio à recuperação de habitação degradada

Apoios concedidos a particulares para recuperação de habitação própria ao abrigo do DLR nº 6/2002/A de 11 de Março.

18.2.3 Apoio à Recuperação do Parque Habitacional Autárquico

Intervenções em moradias propriedade das Juntas de Freguesia para realojamento de famílias carenciadas.

18.2.4 Recuperação do Parque Habitacional Social da RAA

Intervenções para recuperação e reabilitação do parque habitacional da RAA.

18.2.5 Sistema de Informação Geográfica da Habitação

No ano de 2005 houve uma execução reduzida no âmbito do sistema de informação geográfica dos Açores co-financiado no âmbito da iniciativa comunitária INTERREG III B - Açores, Madeira, Canárias.

18.2.6 Apoio à Recuperação de Habitações Afectadas por Térmitas

Apoio na recuperação e reabilitação em habitações afectadas por térmitas. A execução no ano de 2005 foi muito baixa por falta de candidaturas.

18.3 Promoção de Habitação para Realojamentos

18.3.1 Acordo de Colaboração RAA / INH

Encargos decorrentes da construção/aquisição de habitação para realojamento de famílias residentes em barracas ou situações abarracadas em cooperação com o INH.

18.3.2 Cooperação com Autarquias - Acordo INH/RAA/Municípios

Transferências decorrentes dos contratos ARAAL celebrados com as C. Municipais, para realojamento de famílias carenciadas de habitação, ao abrigo dos acordos INH/RAA/Municípios.

18.3.3 Construção e Aquisição de Habitação com Renda Apoiada

Construção/aquisição de habitação para realojamento em regime de renda apoiada.

18.3.4 Salvaguarda Habitacional das Populações em Situação de Risco

Intervenções levadas a efeito tendo em vista a protecção de populações que habitam em situações de risco, (junto a falésias, orla marítima, leitos de ribeira, taludes etc.)

18.3.5 Apoios à Construção e Reabilitação de Infra-estruturas Habitacionais

Não ocorreu qualquer execução no âmbito da reabilitação de Infra-estruturas Urbanas, por falta de acordo com as C. Municipais.

18.4 Intervenção Específica em Rabo de Peixe - Habitação

18.4.1 Construção e Aquisição de Habitação em Rabo de Peixe

Construção/aquisição de habitação para realojamento em regime de renda apoiada e através do acordo RAA/INH.

18.4.2 Recuperação da Habitação e Realojamentos em Rabo de Peixe

Apoios concedidos a particulares para recuperação de habitação própria ao abrigo do DLR nº 6/2002/A de 11 de Março, e protocolos celebrados com Junta de Freguesia e IPSS.

- **Reforçar a Coesão Social e a Igualdade de Oportunidades**

Programa 19 - Protecção Civil

A execução financeira do programa saldou-se pelos 94,3% da dotação inicialmente inscrita.

As principais acções desenvolvidas foram:

A aquisição de 1 Auto-Tanque Pesado para AHBV's de Santa Maria;

Reparações de 12 viaturas do Serviço de Saúde e do Serviço de Combate a Incêndios;

A aquisição de diverso equipamento de protecção individual e fardamento para os CB's da RAA;

A aquisição de um braço telescópio para a AHBV's Ponta Delgada;

A continuação do financiamento da obra de construção do novo quartel da AHBV's da Ribeira Grande;

Encerramento da obra do quartel AHBV's da Madalena;

Conclusão da obra de construção do Anexo ao quartel da Calheta;

Apoio na beneficiação e reparação de 3 quartéis de Bombeiros;

Instalação de gás e electricidade no Centro de Formação de Protecção Civil e Bombeiros dos Açores.

Cumprimento de Protocolos com a Universidade e com a Delegação da Cruz Vermelha Portuguesa;

Realização de cursos de formação (2 Técnicas de emergência médica para TAS's, 10 Recertificação de TAS's e TAT's, 20 Básicos de Protecção Civil, 4 Primeiros Socorros, 4 de Telecomunicações, 18 de Salvamento e Desencarceramento, 2 Nadador

Salvador, 2 de Suporte básico de vida e 4 de Salvamento em Grande ângulo; Assinalou-se o Dia Mundial da Protecção Civil;

Cumprimento do Protocolo de Manutenção da Rede de telecomunicações com a GlobalEda;

A aquisição de algum equipamento para socorro imediato;

A aquisição de equipamento de mergulho do Projecto Salvamento na Orla Costeira (SAMARCAM).

Unidade: euro

Programas/Projectos		Dotação Inicial	Dotação Revista	Executado	%
		1	2	3	4=3/2
19	**Protecção Civil .....**	**6 734 341,00**	**6 734 341,00**	**6 734 341,00**	**100,0**
19.1	Aquisição/Reparação de Viaturas para os CB's	715 000,00	715 000,00	715 000,00	100,0
19.2	Construção/Remodelação de Infra-Estruturas e Equipamentos dos CB's	4 462 000,00	4 237 000,00	4 237 000,00	100,0
19.3	Formação e Informação.....	650 584,00	875 584,00	875 584,00	100,0
19.4	Serviço Regional de Protecção Civil.....	906 757,00	906 757,00	906 757,00	100,0

19.1 Aquisição/Reparação de Viaturas para os CB´s

19.1.1 Prontos-Socorros-Médios

Aquisição de 1 Auto-tanque AHBV's de Santa Maria

19.1.2 Ambulâncias de Socorro

Reparações em veículos dos Corpos de Bombeiros da Região

19.1.3 Reparação de Viaturas dos Corpos de Bombeiros

Grandes reparações de veículos dos Corpos de Bombeiros da Região

19.1.4 Aquisição de Equipamento, Fardamento e Mobiliário para as AHBV's

Aquisição de fardamento e equipamento

19.1.5 Braço Telescópico em Plataforma Mecânica Móvel - Auto-Escada

Aquisição do Braço telescópio destinado à AHBV's Ponta Delgada

19.2 Construção/Remodelação de Infra-Estruturas e Equipamentos dos CB´s

19.2.1 Construção/remodelação de infra-estruturas e equipamentos dos CB´s

Continuação do financiamento do Quartel da AHBV's da Ribeira Grande.

19.2.2 Construção do Novo Quartel da ABV's da Madalena - encerramento da obra

Encerramento da obra do Quartel da AHBV's da Madalena.

19.2.3 Conclusão da Construção do Anexo ao Quartel da AHBV's da Calheta

Conclusão do Anexo ao Quartel da AHBV's da Calheta.

19.2.4 Beneficiação e Reparação de Quartéis das AHBV's

Apoio na beneficiação e reparação de 3 Quartéis.

19.2.5 Centro de Formação de Protecção Civil e Bombeiros dos Açores

Instalação de gás e electricidade.

19.3 Formação e Informação

19.3.1 Equipamento de Vigilância Sismo-Vulcânica

Cumprimento do Protocolo com a Universidade dos Açores.

19.3.2 Apoios a Diversas Entidades

Cumprimento do Protocolo com a Unidade de Socorro da Delegação da Cruz Vermelha Portuguesa em Angra do Heroísmo.

19.3.3 Estudos de Carácter Científico e Elaboração de Cartas de Risco

Cumprimento do Protocolo com a Universidade dos Açores.

19.3.4 Execução dos Protocolo com a Universidade dos Açores

Cumprimento do Protocolo com a Universidade dos Açores incluindo cursos de Planeamento de Emergência e Gestão de Crises assessoria e técnicas para análise.

19.3.5 Formação Profissional ao Nível da Protecção Civil

Cursos de formação para os funcionários do SRPCBA.

19.3.6 Informação, Formação e Sensibilização da População

Aquisição de material para o Projecto "Idoso em Segurança", continuação dos cursos básicos de Protecção Civil e Primeiros Socorros.

19.3.7 Formação Profissional de Bombeiros

Efectuaram-se cursos de formação aos Bombeiros (TAS, TAT, Telecomunicações, nadadores salvadores, salvamento e desencarceramento e aquisição de material para os respectivos cursos).

19.3.8 Açores - Região Digital

Procedeu-se à aquisição de diverso equipamento informático.

19.4 Serviço Regional de Protecção Civil

19.4.1 Meios e Recursos

Aquisição de lanternas, pilhas, capacetes, máscaras, botas e diverso equipamento.

19.4.2 Radiocomunicações de Emergência do SRPCBA

Manutenção e aquisição de equipamento da Rede de Telecomunicações.

19.4.3 Meios e Recursos do SRPCA - Equipamentos para Socorro Imediato

Aquisição de sacos e envelopes para cadáveres, lençóis para queimados, tendas e geradores.

19.4.4 Salvamento na Orla Costeira - Projecto "SAMARCAM" do INTERREG III B

Aquisição de equipamentos de mergulho e formação dos elementos dos Corpos de Bombeiros.

- **Reforçar a Coesão Social e a Igualdade de Oportunidades**

Programa 20 - Calamidades

Nas 4 áreas de intervenção deste programa, a execução em 2005 foi a seguinte:

Educação - procedeu-se ao fecho financeiro das obras de reparação da EB1/JI da Ribeirinha (Horta) e das obras de reparação da EB1/JI da Candelária (Madalena), obras a cargo das respectivas Autarquias mediante contratos ARAAL estabelecidos com o Governo Regional.

Não se verificaram desvios entre as verbas programadas e executadas ao abrigo deste Programa. A execução financeira atingiu os 100%.

Cultura - Estão concluídas as obras nas igrejas de Castelo Branco, Praia do Almoxarife, Angústias, Feteira, Madalena, S. Roque, Almagreira e em obra as igrejas de S. Mateus. S. João, Ribeira Funda e Bandeiras.

O desvio na execução financeira relativo à programação foi sem significado

Indústria e Comércio - não teve execução devido a atrasos na conclusão dos processos relacionados com a recuperação de estabelecimentos comerciais por parte dos sinistrados.

Habitação - Foram realizadas, por administração directa, 99 intervenções em moradias sinistradas e foram concluídas, por administração directa 72 moradias. No âmbito da administração directa, foram apoiados mais 27 agregados. Procedeu-se à desmontagem de pré-fabricados e à limpeza e terraplanagem dos terrenos.

Unidade: euro

Programas/Projectos	Dotação Inicial	Dotação Revista	Executado	%
	1	2	3	4=3/2
20 Calamidades	**25 451 750,00**	**25 451 750,00**	**17 939 154,87**	**263,9**
20.1 Sismo-Educação	325 000,00	325 000,00	324 987,58	100,0
20.2 Sismo-Cultura.....	1 000 000,00	1 000 000,00	946 654,48	94,7
20.3 Sismo-Indústria e Comércio	46 750,00	46 750,00	0,00	0,0
20.4 Sismo-Habitação	24 080 000,00	24 080 000,00	16 667 512,81	69,2

20.1 Sismo – Educação

20.1.1 Sismo - Construções Escolares - EB1/JI da Candelária (Madalena)

Conclusão das obras de reparação da EB1/JI da Candelária na ilha do Pico através de contrato ARAAL com a Câmara Municipal da Madalena.

20.1.2 Sismo - Construções Escolares - EB1/JI da Ribeirinha (Horta)

Conclusão das obras de reparação da EB1/JI da Ribeirinha na ilha do Faial através de contrato ARAAL com a Câmara Municipal da Horta.

20.2 Sismo – Cultura

20.2.1 Sismo - Execução do Protocolo com a Diocese de Angra

Execução do protocolo celebrado com a Diocese de Angra, visando a reconstrução das igrejas do Faial e do Pico afectadas pelo sismo de 98.

20.3 Sismo – Indústria e Comércio

20.3.1 Sismo - Recuperação dos Estabelecimentos Comerciais e Industriais

Sem execução devido a atrasos na conclusão dos processos relacionados com a reparação dos danos nos estabelecimentos comerciais e industriais do Pico e Faial derivados do Sismo de 9 de Julho de 1998, por parte dos sinistrados.

20.4 Sismo - Habitação

20.4.1 Sismo - Reconstrução de Habitação - Administrações Directas

Conclusão de 72 moradias por administração directa. Apoio a mais 27 agregados sinistrados.

20.4.2 Contrato Programa com a SPRHI, S.A

Transferências para a SPRHI ao abrigo do Contrato Programa e reparação de edifícios públicos.

- **Incrementar o Ordenamento Territorial e a Eficiência das Redes Estruturantes**

Programa 21 - Ordenamento do Território e Qualidade Ambiental

A execução financeira do ano de 2005 foi totalmente satisfatória. Face ao acréscimo de 35% nas dotações deste Programa em relação a 2004, passou-se de um nível de execução de 99%, correspondente a aproximadamente 10,6 milhões de euros, para uma execução de 97%, a que correspondeu um investimento real próximo dos 14,0 milhões de euros. Neste Programa, todos os Projectos apresentaram uma boa taxa de execução, próximo dos 100%, pelo que não houve acções que ficassem com saldos significativos.

No Projecto Ordenamento do Território há a destacar: continuação dos trabalhos relativos à Empreitada de Protecção da Orla Costeira das Lajes do Pico; a conclusão da Empreitada de Execução de Obras na Bacia Hidrográfica da Lagoa Caldeirão - Corvo; Conclusão dos trabalhos relativos à empreitada de protecção da Orla Costeira no Lugar dos Fenais - Graciosa; Adjudicação, arranque e conclusão dos trabalhos relativos à Empreitada protecção da estrada marginal da Praia - Graciosa; continuação do investimento na plataforma de Sistemas de Informação Geográfica; Conclusão dos trabalhos relacionados com a elaboração do PROTA II; arranque da implementação do POOC da Terceira; Adjudicação, arranque e conclusão da empreitada de Protecção Costeira da Casa do Fio, Prainha - Pico; conclusão dos trabalhos no âmbito dos projectos Interreg IIIB GESTURIS E PAISAGEM.

No Projecto Recursos Hídricos há a destacar: Adjudicação e arranque dos trabalhos relacionados com a Empreitada de construção de desvio parcial de efluentes conduzidos pela Vala das Sete Cidades; Aquisição de terrenos nas Sete Cidades, tendo em vista a protecção dos recursos hídricos; a continuação da atribuição de apoios às juntas de freguesia para limpeza e conservação de ribeiras; a continuação da execução de diversas empreitadas no âmbito da conservação de ribeiras e de correcção de leitos e taludes; a realização de diversos estudos no âmbito da requalificação ambiental de lagoas (PORAL); Execução de diversos estudos no âmbito da gestão dos recursos hídricos, nomeadamente Análise de águas superficiais e interiores das ilhas Flores, Pico, S. Miguel e St.ª Maria, implementação de rede de monitorização e Estudo de Concepção Geral dos Sistemas Integrados de

Abastecimento de Água e de Saneamento de Águas Residuais da RAA, entre outros; Adjudicação e arranque dos trabalhos relacionados com a Empreitada da Mata das Criações - Sete Cidades; a conclusão dos trabalhos no âmbito do projecto Interreg IIIB - AQUAMAC.

No Projecto Valorização da Qualidade Ambiental há a destacar: todas as actividades relacionadas com o Controlo da Qualidade Ambiental, nomeadamente a continuação do esforço de desenvolvimento de uma estratégia integrada de gestão de resíduos (Adjudicação e arranque dos trabalhos de elaboração do SIGRA - Sistema Integrado de Gestão de Resíduos dos Açores, continuação dos trabalhos de elaboração do PERIEA, despesas com o transporte de resíduos para posterior valorização, entre outros), a continuação das acções de controlo de qualidade das águas balneares, a implementação da Estação de medição da Qualidade do Ar, a aquisição de viaturas para apoio às acções de controlo e vigilância ambiental, o arranque da implementação do regime legal de poluição sonora (em parceria com as Câmaras Municipais) e a conclusão dos trabalhos associados à execução do Projecto Interreg IIIB - INDICE.

No projecto Conservação da Natureza, há a destacar: a continuação do investimento na requalificação de áreas protegidas, através da execução de empreitadas para apoio à visitação e gestão das mesmas (Vinha do Pico, Monte da Guia, Montanha do Pico, Vulcão dos Capelinhos, Gruta das Torres, Furnas do Enxofre, Caldeira Velha, entre outros); as actividades no âmbito da gestão da RN2000, bem como a dinamização do processo de identificação e classificação novas zonas a integrar na Rede Regional de Áreas Protegidas (conclusão dos trabalhos do Plano de Gestão da RN2000 - áreas marinhas, Candidatura a projecto LIFE-Natureza III: Projecto integrado de conservação da zona Este do SIC Serra de St.ª Bárbara / Pico Alto - Projecto Terra Brava, entre outros); a continuação da execução do projecto Life de conservação do Priolo - Pico da Vara; a conclusão dos projectos Interreg IIIB ATLANTICO, OGAMP, GESENP-MAC, TOURMAC, BASEMAC e MWSUDOE; o arranque do procedimento para adjudicação da empreitada do Centro de Visitantes Ambiental e Cultural do Corvo.

No Projecto Informação e Formação há a destacar: continuação do esforço de promoção e desenvolvimento da participação pública, através da dinamização de programas de informação, sensibilização e promoção ambientais; apoio aos Planos de Actividades de diversas ONGA's; organização do VIII EREA; continuação do investimento na Rede Regional de Ecotecas, nomeadamente no Faial e Santa Maria.

No Projecto Intervenção Específica em Rabo de Peixe há a destacar a continuação dos investimentos em formação e sensibilização ambientais, através do estabelecimento de parceiras com entidades locais.

Unidade: euro

Programas/Projectos	Dotação Inicial	Dotação Revista	Executado	%
	1	2	3	4=3/2
21 Ordenamento do Território e Qualidade Ambiental	**14 434 057,00**	**14 434 057,00**	**13 971 352,90**	**96,8**
21.1 Ordenamento do Território	5 365 557,00	3 871 399,00	3 747 879,20	96,8
21.2 Recursos Hídricos	3 315 200,00	4 017 212,00	3 892 949,18	96,9
21.3 Valorização da Qualidade Ambiental..	1 823 300,00	1 696 852,00	1 626 731,79	95,9
21.4 Conservação da Natureza	3 457 500,00	3 610 001,00	3 509 286,01	97,2
21.5 Formação e Promoção Ambiental	387 500,00	1 181 608,00	1 137 552,68	96,3
21.6 Intervenção Específica em Rabo de Peixe – Ambiente	85 000,00	56 985,00	56 954,04	99,9

21.1 Ordenamento do Território

21.1.1 Caracterização e Identificação das Paisagens dos Açores / Publicações

Despesas relacionadas com a edição de publicação de caracterização das paisagens dos Açores.

21.1.2 Protecção da Orla Costeira das Lages do Pico

Continuação dos trabalhos previstos com a referida empreitada, pagamentos efectuados através de protocolo assinado com a APTO. Realização de estudos complementares relacionados com a protecção da orla costeira das Lajes do Pico.

21.1.3 Protecção da Orla Costeira da Graciosa

Conclusão dos trabalhos relativos à empreitada de protecção da Orla Costeira no Lugar dos Fenais - Graciosa. Adjudicação, arranque e conclusão dos trabalhos relativos à Empreitada protecção da estrada marginal da Praia - Graciosa.

21.1.4 Cooperação com Madeira e Canárias: Projecto GESTURIS

Conclusão dos trabalhos previstos no âmbito do projecto Interreg IIIB - GESTURIS.

21.1.5 Cooperação com Madeira e Canárias: Projecto PAISAGEM

Conclusão dos trabalhos previstos no âmbito do projecto Interreg IIIB - PAISAGEM.

21.1.6 Elaboração POOC Costa Sul: Troço Feteiras/ Lomba de São Pedro

Adjudicação e arranque dos trabalhos de elaboração do POOC Costa Sul de São Miguel.

21.1.7 Implementação do Plano de Ordenam. Bacia Hidrográfica da Lagoa das Sete Cidades

Despesas relacionadas com a realização de estudos complementares para implementação do POBH da Lagoa das Sete Cidades.

21.1.8 Implementação POOC Costa Norte: Feteiras/ Fenais Luz/ Lomba São Pedro

Conclusão dos trabalhos de elaboração do POOC Costa Norte.

21.1.9 Implementação do Plano de Ordenamento da Orla Costeira da Ilha de São Jorge

Estabelecimento de protocolo com a Associação Amigos Fajã dos Vimes, tendo em vista a implementação de medidas de protecção da orla costeira. Aquisição de viatura para apoio às acções de implementação do POOC de S. Jorge.

21.1.10 Implementação do Plano de Ordenamento da Orla Costeira da Ilha Terceira

Estabelecimento de protocolo com a Junta de Freguesia do Porto Martins, tendo em vista a implementação de medidas de protecção da orla costeira.

21.1.11 Ordenamento da Bacia Hidrográfica da Lagoa das Furnas

Prestação de Serviços de Elaboração da candidatura ao Fundo de Coesão dos Planos de Ordenamento das Bacias Hidrográficas das Sete Cidades e Furnas.

21.1.12 Relatório Estado Ordenamento Território Açores

Despesas relacionadas com a elaboração do Relatório do Estado do Ordenamento do Território nos Açores - 2004.

21.1.13 Estudo do Espaço Urbano em Portugal - O Espaço Público nos Açores

Conclusão do levantamento espaço público em Portugal Continental e Açores e publicação dos resultados.

21.1.14 Protecção Orla Costeira de St.ª Cruz- 2.ª Fase

Despesas relacionadas com o arranque do procedimento para adjudicação da referida empreitada.

21.1.15 Empreitada Execução de Obras na Bacia Hidrográfica Lagoa Caldeirão - Corvo

Despesas relacionadas com a conclusão da referida empreitada.

21.1.16 Revisão do PROTA

Conclusão dos trabalhos relacionados com a elaboração do Plano Regional de Ordenamento do Território dos Açores (PROTA).

21.1.17 Protecção Costeira da Casa do Fio, Prainha - Pico

Adjudicação, arranque e conclusão da referida empreitada.

21.1.18 Protecção da Muralha da Orla Costeira da Vila da Praia da Graciosa

Protocolo com a Junta Freguesia Santa Cruz da Graciosa no âmbito de protecção costeira (esta despesa encontra-se englobada na execução financeira da acção 21.1.19).

21.1.19 - Protecção da Orla Costeira de Sta. Maria / Flores / Corvo

Estabelecimento de protocolos com entidades para manutenção da orla costeira de Santa Maria. Execução de estudos relativos a projectos de protecção da orla costeira em St.ª Maria.

21.1.20 Sistema de Informação Geográfica

Despesas com assistência técnica, formação de técnicos e aquisição de equipamento hardware e software, no âmbito da plataforma de SIG.

21.1.21 - Instrumentos de Gestão Territorial (incluindo PMOT's)

Apoio à gestão e ordenamento territorial.

21.1.22 - Protecção da Orla Marítima da Zona da Relvinha – Lagoa

Encerramento financeiro da Empreitada de protecção da orla marítima da Relvinha - Lagoa. Realização de estudo para protecção da orla costeira na zona do Pópulo - São Miguel.

21.2 Recursos Hídricos

21.2.1 Programa Operacional de Requalificação Ambiental de Lagoas (PORAL)

Realização de estudos no âmbito da requalificação ambiental de lagoas, entre as quais Furnas e Sete Cidades, nomeadamente: Monitorização da Qualidade de Águas Superficiais e Subterrâneas nas Ilhas de S. Miguel e Santa Maria (conclusão dos trabalhos); estudo da evolução da qualidade da água, dos desenvolvimentos de cianobactérias e da toxicidade associada

nas Lagoas das Sete Cidades e Furnas (arranque dos trabalhos); Avaliação de Acções e Cenários Prospectivos para novas soluções com base no conhecimento da mobilidade do fósforo nos sedimentos (arranque dos trabalhos). Execução de trabalhos de levantamento topográfico de lagoas nas ilhas de São Miguel e Flores. Realização de análises à qualidade das águas das lagoas. Despesas relativas à manutenção da ceifeira aquática, laboratório móvel e posto de transformação de arejamento da Lagoa das Furnas.

21.2.2 Desobstrução e Limpeza de Ribeiras - Cooperação com Juntas de Freguesia

Protocolos com diversas Juntas de Freguesia para limpeza e conservação de ribeiras, nas ilhas de Santa Maria, São Miguel, Terceira, São Jorge, Pico, Faial e Flores.

21.2.3 Intervenção Integrada no Leito e Margem Esquerda da Foz da Ribeira Grande

Adjudicação e arranque dos trabalhos previstos no âmbito da referida empreitada.

21.2.4 Estudo Cianobactérias e Toxicidade nas Lagoas das Furnas e Sete Cidades

A despesa respeitante a esta acção está englobada na execução da acção 21.2.1 PORAL.

21.2.5 Desobstrução e Limpeza de Ribeiras

Realização de diversas empreitadas de desobstrução e limpeza de ribeiras, nomeadamente através da correcção dos seus leitos ou taludes, nas ilhas de São Miguel, Santa Maria, Faial, Pico e Flores. Aquisição de vistura para apoio às acções de fiscalização e acompanhamento da limpeza de ribeiras. Assinatura de protocolos com diversas entidades tendo em vista a execução de acções de desobstrução e limpeza de ribeiras.

21.2.6 Protecção Origens de Água - DL 382/99

Adjudicação e arranque dos trabalhos previstos no INSAAR (Inventário Nacional dos Sistemas de Abastecimento de Águas e Águas Residuais. Protocolo com a Escola de Novas Tecnologias dos Açores para realização de acção de formação no âmbito da gestão e protecção dos recursos hídricos.

21.2.7 Exportação Externa do Fósforo

Em 2005 não houve necessidade de proceder às actividades previstas no âmbito desta acção.

21.2.8 Apoio à Implementação de Zonas Vulneráveis

Continuação dos trabalhos de caracterização e prospecção de areias submersas na ilha das Flores.

21.2.9 Projecto de Monitorização da Qualidade das Águas Superficiais e Subterrâneas em S. Miguel e Sta. Maria

Adjudicação e conclusão dos trabalhos de definição de perímetro de protecção de captações de água subterrânea da ilha de Santa Maria. Adjudicação e arranque dos trabalhos relacionados com a caracterização, diagnóstico e definição de soluções para Tratamento de Águas Residuais das Unidades Industriais de transformação pescado e fabrico de conservas de peixe.

21.2.10 Fornecimento/Instalação de Equipamento, Reestruturação de Redes, Monitorização Recursos Hídricos de S. Miguel e Sta. Maria

Contratação de diversas prestações de serviços: Análise de águas superficiais e interiores das ilhas Flores, Pico, S. Miguel e St.ª Maria; implementação de rede de monitorização; Estudo de Concepção Geral dos Sistemas Integrados de Abastecimento de Água e de Saneamento de Águas Residuais da RAA; Projecto de Execução de Bacias de Retenção de Caudal Sólido em Ribeiras Afluentes às Sete Cidades e Furnas; Caracterização Físico-química e Microbiológica das Massas de Água Interiores de S. Miguel e Santa Maria.

21.2.11 Intervenção Integrada nas Margens da Ribeira do Lameiro - Furnas

Adjudicação e arranque dos trabalhos relacionados com a Empreitada de intervenção integrada nas margens da Ribeira do Lameiro - Furnas. Inclui igualmente despesas de elaboração de projecto e acompanhamento da obra.

21.2.12 Desvio Parcial Efluentes Conduzidos pela Vala das Sete Cidades

Adjudicação e arranque dos trabalhos relacionados com a Empreitada de construção de desvio parcial de efluentes conduzidos pela Vala das Sete Cidades. Aquisição de terrenos nas Sete Cidades, tendo em vista a protecção dos recursos hídricos. Encerramento financeiro da empreitada de construção de caminho alternativo à Vala das Sete Cidades.

21.2.13 Plano Regional da Água - Implementação Medida A6.P1

Arranque e adjudicação de prestação de serviços para acompanhamento do Plano Regional da Água.

21.2.14 Plano Regional da Água - Implementação Medida A6.P2

Não foram realizados estudos para a implementação desta medida.

21.2.15 - Cooperação com Madeira e Canárias: Projecto AQUAMAC

Conclusão dos trabalhos previstos no âmbito do projecto Interreg IIIB - AQUAMAC, que visou a promoção da gestão e monitorização dos recursos hídricos da Macaronésia.

21.2.16 - Reconstrução dos Pontões Grota B. Casc. Rocha

Conclusão dos trabalhos relacionados com a execução da empreitada de Reconstrução dos Pontões da Grota do Barril e Cascalho da Rocha.

21.2.17 - Planos de Gestão de Recursos Hídricos na RAA

Despesas com técnicos para acompanhamento das questões relacionadas com os recursos hídricos.

21.2.18 - Empreitada da Mata das Criações das Sete Cidades

Adjudicação e arranque dos trabalhos relacionados com a Empreitada da Mata das Criações - Sete Cidades.

21.3 Valorização da Qualidade Ambiental

21.3.1 Controlo da Qualidade Ambiental

Encerramento financeiro dos trabalhos relacionados com o Relatório de Estado do Ambiente dos Açores 2003. Celebração de contrato para a

realização de estudos ambientais na ilha das Flores. Aquisição de prestações de serviços para apoio às actividades no âmbito do controlo da qualidade ambiental.

21.3.2 Vigilância Integrada da Qualidade do Ambiente

Aquisição de viaturas para apoio à realização das acções de vigilância ambiental. Continuação dos esforços de caracterização, controlo e fiscalização das actividades poluidoras ao nível do Ar e do Ruído. Acompanhamento dos processos de avaliação/estudo de impacte ambiental. Conclusão dos pagamentos associados à aquisição de uma Estação de medição da qualidade do Ar (Faial), bem como despesas relativas à infra-estruturação da mesma.

21.3.3 Rede de Monitorização, Informação e Gestão Ambiental - Açores Região Digital

Aquisição de hardware e software informático e de redes, no âmbito da implementação do Plano Director de Informática. Custos de comunicação da rede. Conclusão da prestação de serviços para definição de um programa informático, constituído por vários módulos, para gestão técnica ambiental.

21.3.4 Cooperação com Madeira e Canárias: Projecto ÍNDICE

Conclusão dos trabalhos associados à execução do Projecto Interreg IIIB - INDICE, que visou a definição e implementação de um sistema de indicadores de desenvolvimento sustentável na Macaronésia.

21.3.5 Controlo da Qualidade das Águas Balneares

Realização das acções anuais de controlo da qualidade das águas balneares.

21.3.6 Gestão de Resíduos

Adjudicação e arranque dos trabalhos de elaboração do SIGRA - Sistema Integrado de Gestão de Resíduos dos Açores. Despesas relacionadas com a exportação de resíduos (óleos usados, baterias, material electrónico, embalagens e sucata, entre outros), provenientes das ilhas de São Miguel, Terceira, Pico e Faial para o Continente. Estabelecimento de parcerias com diversas entidades, tendo em vista a gestão eficaz de resíduos (INOVA, Assoc. Municípios das Ilhas de S. Miguel e Pico, Clube Naval de St.ª Maria, ARENA, entre outros).

21.3.7 Plano Estratégico de Resíduos Industriais e Especiais dos Açores (PERIEA)

Continuação dos trabalhos de elaboração do PERIEA. Inclui despesas relacionadas com a discussão pública do plano.

21.3.8 Implementação do Regime Legal de Poluição Sonora

Despesas relativas à implementação do Regime Legal de Poluição Sonora, através da celebração de contratos ARAAL com os municípios: St.ª Cruz da Graciosa, S. Roque do Pico e Corvo.

21.3.9 Revisão do Plano Estratégico de Resíduos Sólidos Urbanos dos Açores (PERSUA)

Despesas relativas ao processo de concurso do PERSUA.

21.4 Conservação da Natureza

21.4.1 Conservação da Natureza e da Biodiversidade

Inventariação e monitorização da biodiversidade da fauna e flora e estabelecimento de parcerias no âmbito da gestão da biodiversidade regional e reabilitação de habitats de interesse para a conservação dos recursos naturais: Candidatura a projecto LIFE-Natureza III (Projecto integrado de conservação da zona Este do SIC Serra de St.ª Bárbara / Pico Alto - Projecto Terra Brava); assinatura de protocolo com diversas entidades tendo em vista objectivos de conservação da natureza (JF Maia, SPEA, Fundação Gaspar Frutuoso, Univ. Açores, Assoc. Ecol. Amigos Açores, entre outros). Edição de diverso material promocional no âmbito da conservação da natureza. Continuação da execução do Plano Regional de Irradicação e Controlo de Espécies Invasoras.

21.4.2 Gestão de Áreas Protegidas

Intervenções em diversas áreas protegidas para requalificação e gestão de habitats, bem como dinamização do processo de identificação e classificação novas zonas a integrar na Rede Regional de Áreas Protegidas: adjudicação e arranque dos trabalhos no âmbito da Empreitada de Construção do posto de acostagem no Ilhéu de Vila Franca; celebração de protocolos com diversas entidades (Clube Naval de Vila Franca, Montanheiros e ARENA, entre outros), relacionados com a gestão e conservação de áreas protegidas; continuação dos estudos no âmbito da gestão de áreas protegidas (Sistema Informação Geográfica de Áreas Protegidas dos Açores, Projecto Geodiva - Geodiversidade das áreas protegidas dos Açores, adjudicação de Estudos de criação/dinamização de trilhos pedestres); edição de material promocional da Rede Regional de Áreas Protegidas; Continuação dos trabalhos de elaboração de projectos para instalações de apoio à visitação de áreas protegidas (Pedreira do Campo - S. Maria e Caldeira Velha - S. Miguel).

21.4.3 Gestão da Rede Natura 2000

Conclusão dos trabalhos de elaboração do Plano de Gestão de Sítios Marinhos seleccionados. Protocolo com Clube Naval de Santa Maria tendo em vista a realização de acções de fiscalização de diversas zonas pertencentes à RN 2000 em Santa Maria. Edição de material promocional relacionado com a Rede Natura 2000. Inclui despesas relativas à fase de discussão pública e aprovação do Plano Sectorial de Gestão da Rede Natura 2000 - áreas terrestres.

21.4.4 Rede de Jardins Botânicos

Continuação das intervenções de manutenção do Jardim Botânico do Faial - núcleos de São Lourenço e Pedro Miguel. Organização de eventos de sensibilização e promoção ambientais, bem como estudos de conservação de zonas com interesse do ponto de vista de conservação da flora (Mata do Fraga e Jardim do Palácio de Santana). Inclui protocolo com JF Flamengos para funcionamento do Jardim Botânico em horário alargado nos meses de Julho a Setembro.

21.4.5 Cooperação com Madeira e Canárias: Projecto ATLÂNTICO

Conclusão dos trabalhos previstos no âmbito do projecto Interreg IIIB - ATLANTICO, que visou a construção de uma base de dados de biodiversidade da Macaronésia.

21.4.6 Cooperação com Madeira e Canárias: Projecto OGAMP

Conclusão dos trabalhos previstos no âmbito do projecto Interreg IIIB - OGAMP, que visou a promoção de meios de ordenamento e gestão de áreas marinhas protegidas na Macaronésia.

21.4.7 Cooperação com Madeira e Canárias: Projecto GESENP-MAC

Conclusão dos trabalhos previstos no âmbito do projecto Interreg IIIB - GESENP-MAC, que visou a promoção e partilha de experiências na gestão de espaços naturais protegidos na Macaronésia. Em 2005 apenas foram imputados vencimentos a este projecto, pelo que esta acção não teve qualquer execução financeira.

21.4.8 Cooperação com Madeira e Canárias: Projecto TOURMAC

Conclusão dos trabalhos previstos no âmbito do projecto Interreg IIIB - TOURMAC, que visou a promoção dos trilhos pedestres como dinamizador do turismo sustentável na Macaronésia.

21.4.9 Cooperação com Madeira e Canárias: Projecto BASEMAC

Conclusão dos trabalhos previstos no âmbito do projecto Interreg IIIB - BASEMAC, que visou a criação e implementação de um banco de sementes de espécies da Macaronésia.

21.4.10 Projecto de Cooperação para Inventariação, Avaliação, Monitorização e Gestão de Zonas Húmidas - INTERREG

Conclusão dos trabalhos relacionados com o projecto Interreg MWSUDOE, que visou dinamizar a inventariação, avaliação, monitorização e gestão de Zonas Húmidas, aplicados na ilha de S. Jorge.

21.4.11 Ordenamento e Gestão da Paisagem Protegida de Interesse Regional (PPIR) da Vinha do Pico

Adjudicação e arranque dos trabalhos relativos à Empreitada de Recuperação de Edifício para Centro Interpretação Paisagem Protegida da Cultura da Vinha do Pico (Lagido). Despesas com o funcionamento do Gabinete Técnico de gestão da PPIR da Vinha do Pico. Assinatura de protocolos com diversas entidades (Associação de Festas do Lagido, Universidade dos Açores, Candelária Sport Club, entre outros), com vista à promoção/conservação da paisagem protegida.

21.4.12 Regime de Incentivos - Paisagem Protegida de Interesse Regional da Vinha do Pico

Despesas relacionadas com os projectos aprovados ao abrigo da legislação em vigor: Decreto Regulamentar Regional n.º 12/2004/A, de 24 de Abril (reabilitação da vinha) e Decreto Regulamentar Regional n.º 23/2004/A, de 24 de 1 Julho (manutenção da vinha).

21.4.13 Plano de Intervenção na Reserva Natural da Montanha do Pico

Conclusão dos trabalhos relativos à Empreitada da Casa de Apoio à visitação da Montanha do Pico - 1.ª fase. Protocolo com a Assoc. de Bombeiros Voluntários da Madalena no âmbito do controlo e apoio à visitação da Montanha do Pico. Inclui igualmente despesas relacionadas com o projecto da 2.ª fase da referida empreitada.

21.4.14 Ordenamento e Gestão da Paisagem Protegida do Monte da Guia

Adjudicação e arranque da Empreitada de limpeza dos taludes do Monte Queimado e repavimentação da Estrada Envolvente na Zona do Monte

Queimado. Conclusão da Empreitada de Construção do Bar de apoio à Praia de Porto de Pim. Protocolo assinado com a EDA com vista à cedência do Posto de transformação nº 1054, tipo cabine baixa de 200KVA, situado no Monte da Guia. Continuação dos trabalhos de elaboração do projecto do Centro Cultural e de Visitantes do Monte da Guia. Aquisição de prestações de serviços para apoio e controlo das actividades balneares.

21.4.15 Requalificação Ambiental da Área Rede Natura 2000 - Vulcão Capelinhos

Continuação dos trabalhos no âmbito da Empreitada de Reabilitação Estrutural do Farol dos Capelinhos. Continuação dos trabalhos relacionados com o projecto do Centro Interpretativo do Farol dos Capelinhos.

21.4.16 Projecto de Conservação do Priôlo - Pico da Vara

Pagamento da 2.ª tranche prevista no protocolo entre a SRAM e a SPEA (Sociedade Portuguesa para o Estudo das Aves), relativa ao projecto LIFE de conservação do Priôlo - Pico da Pedra.

21.4.17 Plano de Requalificação Ambiental da Caldeira Velha

Despesas relativas ao plano de segurança e saúde da Empreitada do Centro de Interpretação da Caldeira Velha.

21.4.18 Plano de Requalificação Ambiental da Ferraria

Acção sem execução. Investimento realizado pela Secretaria Regional da Economia.

21.4.19 Requalificação Paisagística das Furnas do Enxofre (Terceira)

Arranque da empreitada de Requalificação Paisagística das Furnas do Enxofre. Inclui despesas do plano de segurança e saúde.

21.4.20 Centro de Visitantes Ambiental e Cultural do Corvo

Despesas relativas ao arranque do procedimento para adjudicação da empreitada do Centro de Visitantes Ambiental e Cultural do Corvo.

21.4.21 Casa de Apoio à Visitação da Gruta das Torres

Conclusão da empreitada de construção da Casa de Apoio à Visitação da Gruta das Torres, bem como aquisição de equipamento diverso para acolhimento aos visitantes. Inclui celebração de protocolo com ONGA para funcionamento da infra-estrutura.

21.5 Formação e Promoção Ambiental

21.5.1 Informação, Sensibilização e Promoção Ambientais

Continuação do esforço de promoção e desenvolvimento da participação pública e de programas de informação, sensibilização e promoção ambientais, através da edição de materiais, do apoio às ONGA's, do apoio a projectos de educação ambiental e da realização de actividades promocionais.

21.5.2 Formação Ambiental

Realização de acções de formação no âmbito do ambiente.

21.5.3 Encontro Regional de Educação Ambiental (EREA)

Organização e realização do VIII EREA.

21.5.4 Rede Regional de Ecotecas

Continuação do desenvolvimento das actividades da Rede Regional de Ecotecas, dotando-as com meios e equipamento para a prossecução das acções de promoção, sensibilização e formação ambiental. São de destacar nesta acção a aquisição das instalações para a Ecoteca de Santa Maria, bem como o arranque do funcionamento da Ecoteca do Faial.

21.6 Intervenção Específica em Rabo de Peixe – Ambiente

21.6.1 Medidas de Requalificação Ambiental

Continuação do desenvolvimento de acções relativas à requalificação ambiental de espaços degradados na freguesia de Rabo de Peixe.

À semelhança do verificado em anos anteriores, não houve lugar a quaisquer medidas de requalificação ambiental, as intervenções neste projecto centraram-se na sensibilização e promoção ambiental.

21.6.2 Formação e Sensibilização Ambientais

Continuação do desenvolvimento de projectos de formação, educação e promoção ambiental na freguesia de Rabo de Peixe, nomeadamente através de protocolos com entidades locais (Santa Casa Misericórdia da Ribeira Grande e Clube Naval de Rabo de Peixe).

- **Incrementar o Ordenamento Territorial e a Eficiência das Redes Estruturantes**

Programa 22 - Equipamentos Públicos, Sistemas de Informação e Formação

No âmbito deste programa destacam-se:

A aquisição e montagem do sistema hidráulico de aduadouros servo-controlados e de empilhadora para o LREC.

A Implementação do Sistema de Gestão de correspondência na SRHE.

Aquisição de diverso equipamento informático e actualizações de software.

Diversas campanhas de sensibilização das populações, nomeadamente de prevenção rodoviária.

Difusão de Canais Generalistas.

Unidade: euro

Programas/Projectos	Dotação Inicial	Dotação Revista	Executado	%
	1	2	3	4=3/2
22 Equipamentos Públicos, Sistemas de Informação e Formação	**824 346,00**	**824 346,00**	**815 041,00**	**98,9**
22.1 LREC	373 000,00	346 800,00	344 948,29	99,5
22.2 Melhoria dos Sistemas Informáticos da SRHE	193 750,00	298 580,00	295 633,00	99,0
22.3 Divulgação e Sensibilização das Populações	60 000,00	57 815,00	53 561,24	92,6
22.4 Comunicações	197 596,00	121 151,00	120 898,47	99,8

22.1 LREC

22.1.1 Parede de Reacção do LREC

Fornecimento e montagem do sistema hidráulico de aduadouros servo-controlados e aquisição de empilhador.

22.2 Melhoria dos Sistemas Informáticos da SRHE

22.2.1 Melhoria dos Sistemas Informáticos da SRHE

Aquisição de diverso equipamento informático. Actualizações de Software

22.2.2 Sistemas de Gestão de Informação e Comunicações da SRHE

Implementação do Sistema de Gestão de Correspondência.

22.2.3 Açores - Região Digital

Acção anulada.

22.3 Divulgação e Sensibilização das Populações

22.3.1 Informação e Sensibilização das Populações

Diversas campanhas de sensibilização das populações, nomeadamente de prevenção rodoviária.

22.4 Comunicações

22.4.1 Difusão dos Canais Generalistas

Protocolo de cooperação celebrado com a Associação Empresarial de Telecomunicações.

22.4.2 Promoção, Divulgação e Cooperação

Diversas campanhas de sensibilização das populações.

- **Incrementar o Ordenamento Territorial e a Eficiência das Redes Estruturantes**

Programa 23 – Construção e Reabilitação de Estradas Regionais e de Edifícios Públicos

No âmbito deste programa destacam-se a conclusão das empreitadas de Beneficiação da ER 4-1ª entre o alto da Fajã de Cima e o Calço das Má Cara - P. Delgada - 1.º Fase, Execução dos muros de pedra seca na Envolvente à Ribeira Grande - Trecho II e Reabilitação da ER 1-1ª entre a Serreta e Santa Bárbara;

A execução das empreitadas de Reabilitação da ER 6-2ª entre Cinco Caminhos e Remédios - S. Miguel, Execução do sistema de Drenagem na canada Larga – Lagoa, Beneficiação de dois troços do Ramal da fajã Grande – Flores e Pavimentação de dois ramais da ER 1-2ª no Pico

O início das obras de Pavimentação da ER 1-1ª entre Santo António e os Remédios e Pavimentação da ER em Santa Barbara - Santa Maria.

O lançamento das obras de Empreitada de Reabilitação da ER 1-1ª na Av, Príncipe de Mónaco, a aplicação de Slurry Seal em vários troços de ER de São Miguel e a Pavimentação da ER 4-1ª entre Calço da Má Cara e o Alto da Fajã de Cima - 2.ª Fase.

Unidade: euro

Programas/Projectos	Dotação Inicial	Dotação Revista	Executado	%
	1	2	3	4=3/2
23 Construção e Reabilitação de Estradas Regionais e de Edifícios Públicos.....	**19 761 750,00**	**19 761 750,00**	**19 528 869,08**	**98,8**
23.1 Construção e Reabilitação de Estradas Regionais	15 458 500,00	15 911 559,00	15 712 728,89	98,8
23.2 Operadores e Segurança Rodoviária ...	1 300 000,00	494 402,00	494 366,28	100,0
23.3 SPRHI	500 000,00	564 419,00	564 419,00	100,0
23.4 Edifícios Públicos	2 175 000,00	2 568 914,00	2 538 698,48	98,8
23.5 Cartografia.....	228 250,00	65 702,00	65 346,13	99,5
23.6 Intervenção Específica em Rabo de Peixe - Estradas	100 000,00	156 754,00	153 310,30	97,8

23.1 Construção e Reabilitação de Estradas Regionais

23.1.1 Variante à ER 1-1ª, Ponta Delgada/Lagoa - 2ª fase

Fecho financeiro da empreitada.

23.1.2 Construção de Muros em Pedra Seca - Env. R. Grande - Trecho II

Execução e conclusão da empreitada.

23.1.3 Execução do Acesso à Gruta do Carvão

Execução e conclusão da empreitada.

23.1.4 Variante à Cidade da Horta

Liquidação final do projecto e aquisição de terrenos.

23.1.5 Pavimentação da ER Santa Barbara - Santa Maria

Conclusão da Empreitada de Pavimentação de diversos troços da ER 2-2ª em Santa Maria. Início da Empreitada de Pavimentação da ER em Santa Barbra - Santa Maria.

23.1.6 Beneficiação da ER 4-1ª entre Arrenquinha e o Canto Negro

Aquisição de uma parcela de terreno. A empreitada encontra-se suspensa.

23.1.7 Beneficiação da ER 4-1ª entre o Alto da Fajã de Cima e o Calço da Má Cara

Conclusão da 1.ª fase dos trabalhos. Lançamento, adjudicação e celebração do contrato da 2.ª fase.

23.1.8 Beneficiação da ER 1-1ª entre Santo António e os Remédios

Início dos trabalhos da empreitada.

23.1.9 Beneficiação da ER 1-1ª, Ramal para a Maia

Execução e conclusão da empreitada.

23.1.10 Execução do Sistema de Drenagem da Canada Larga - Lagoa

Execução e conclusão da empreitada.

23.1.11 Reabilitação da ER 1-1ª (troço interior da Lagoa)

Conclusão e fecho financeiro da empreitada.

23.1.12 Reabilitação da ER 6-2ª entre os Cinco Caminhos e Remédios

Execução e conclusão da empreitada. Aquisição de terrenos.

23.1.13 Reabilitação da ER 1-1ª entre a Serreta e Santa Barbara

Fecho financeiro da empreitada. Aquisição de terrenos.

23.1.14 Reabilitação da ER 6-2ª Cruzamento de Belém e Cruz das Cinco

Execução e conclusão da empreitada.

23.1.15 Iluminação da Circular de Angra do Heroísmo - 1ª Fase

Conclusão da empreitada. Aquisição de terrenos.

23.1.16 Reabilitação da ER 1-1ª entre a Silveira e a Cruz das Cinco

Liquidação do projecto e aquisição de terrenos.

23.1.17 Reabilitação e Pavimentação de Estradas Regionais na Graciosa

Fecho financeiro da empreitada de Pav. da ER entre Santa Cruz e a Praia. Aquisição de terreno.

23.1.18 Contrato ARAAL - Acesso Fajãs dos Cubres e da Caldeira S. Cristo - Calheta

Liquidação da 2.ª tranche do contrato ARAAL celebrado com a Câmara Municipal da Calheta.

23.1.19 Pavimentação e Reabilitação de Estradas Regionais do Pico

Pavimentação de diversos troços nas ER do Pico.

23.1.20 Beneficiação de dois troços do Ramal da Fajã Grande - Flores

Execução e conclusão da empreitada.

23.1.21 Reconstrução da Bacia de Retenção na Ribeira Grande - Flores

Execução e conclusão da empreitada.

23.1.22 Contrato ARAAL - Reabilitação das ruas da baixa da Vila de Santa Cruz - Flores

Liquidação da 2.ª tranche do Contrato ARAAL celebrado com a Câmara Municipal de Santa Cruz

23.1.23 Protecção da Avenida Marginal em São Mateus - Ilha Terceira

Fecho financeiro da empreitada.

23.1.24 Conservação Corrente de Estradas Regionais

Diversas reparações, conservações, manutenções e beneficiações das ER´s e espaços adjacentes (miradouros e zonas de lazer).

23.1.25 Manutenção e Funcionamento do Parque de Máquinas

Diversas aquisições de bens e serviços e manutenção do Parque de Máquinas da SRHE.

23.1.26 Alargamento e Consolidação de Pontes

Sem execução.

23.1.27 Impermeabilização de Diversos Troços de Estradas Regionais

Lançamento do concurso e celebração do contrato da empreitada.

23.1.28 Equipamentos para o Parque de Máquinas

Aquisição de um tractor gadanheira e de um camião.

23.1.29 - Diversas Reparações de Monumentos, Miradouros e Estradas Regionais

Conclusão e Fecho financeiro da empreitada de Construção aquedutos e descarregadores da ER 2-2ª R. Quente. Execução e Conclusão das empreitadas de Execução de Muros de Suporte e desvio de curva na ER 2-2ª R. Quente e Reconstrução e melhoramento do sistema de drenagem da ER entre Povoação e Furnas. Execução das empreitadas de aplicação de camada de desgaste nos arruamentos dos Bairros Arcanjo Lar e Lagedo e na Rotunda de Belém - P. Delgada. Construção muros na Estrada Leste do Corvo. Reabilitação Via Vitorino Nemésio.

23.2 Operadores e Segurança Rodoviária

23.2.1 SIRIARTE

Sem execução.

23.2.2 Transportes Terrestres

Diversas despesas de aquisição e manutenção dos sistemas operativos. Pagamento da 1ª tranche das indemnizações relativas aos prejuízos de exploração do ano de 2004, aos concessionários de transporte colectivo de passageiros.

23.3 SPRHI

23.3.1 Contratos Programas - Rede Viária

Transferência de capital para a SPRHI, SA nos termos dos Contratos Programa celebrados.

23.4 Edifícios Públicos

23.4.1 Apoio a Diversas Entidades

Diversos apoios a entidades particulares de interesse colectivo e a juntas de freguesia.

23.4.2 Instalações para os Sectores de Conservação de Estradas

Projecto em execução.

23.4.3 Beneficiação das Instalações do Parque de Máquinas da SRHE

Projecto em execução.

23.4.4 Conservação das Instalações da SRHE em São Miguel

Diversas reparações e beneficiações nas instalações do edifício sede da SRHE e na Delegação da SRHE - Santa Maria. Reparação e Beneficiação das Instalações do Edifício da Divisão de Cartografia. Início da empreitada de Instalação de unidade de ar condicionado nas instalações do edifício Sede da SRHE.

23.4.5 Conservação de Edifícios Públicos

Pequenas reparações e beneficiações.

23.4.6 Reparação e Ampliação das Instalações da SRHE na Ilha Terceira

Sem execução.

23.4.7 Beneficiação das Instalações da SRHE na Ilha do Pico

Sem execução.

23.4.8 Construção das Instalações da SRHE na Povoação

Conclusão e fecho financeiro das obras de remodelação e adaptação de um edifício para instalações da SRHE na Povoação e construção de um armazém para os sectores de obras e conservação de estradas.

23.4.9 Remodelação das Instalações do SCTT - Serv. Coord. Transportes Terrestres

Conclusão e fecho financeiro da empreitada.

23.4.10 Reparação do Edifício da Repartição e Direcção de Serviços de Finanças em Ponta Delgada

Início dos trabalhos de pintura das fachadas do edifício.

23.5 Cartografia

23.5.1 Cartografia

Diversas aquisições de bens e equipamentos. Renovação de licenças de software.

23.5.2 Sistemas de Informação Geográfica dos Açores - Cartograf II

Início da elaboração de Ortofotocartografia à escala 1:5.000 nas Ilhas de São Miguel e Terceira. Actualização de software.

23.5.3 Sistemas de Informação Geográfica dos Açores - Cartograf IV

Elaboração de candidatura - Interreg III B

23.5.4 Sistemas de Informação Geográfica dos Açores - Região Digital

Aquisição de software.

23.6 Intervenção Específica em Rabo de Peixe – Estradas

23.6.1 Acesso ao Porto de Pescas de Rabo de Peixe

Conclusão e fecho financeiro da empreitada.

- **Incrementar o Ordenamento Territorial e a Eficiência das Redes Estruturantes**

Programa 24 - Consolidação e Modernização dos Transportes Marítimos

Em termos globais, este programa apresentou uma taxa de execução na ordem dos 99,3%.

Atendendo ao nível de execução, considera-se que foram alcançados os objectivos propostos para este programa.

Os principais objectivos contemplados neste programa são o apoio ao transporte marítimo de passageiros e viaturas entre as ilhas da Região e a construção/modernização de infra-estruturas portuárias, que representam 90% das verbas dispendidas durante o ano de 2005. Estas duas acções apresentaram taxas de execução na ordem dos 100%.

Durante o ano de 2005 foi concluída a empreitada de Reordenamento do Porto de S. Roque do Pico.

Foram também desenvolvidas várias acções com vista à racionalização das actividades portuárias e à promoção e divulgação do destino Açores no mercado mundial de cruzeiros.

Unidade: euro

Programas/Projectos	Dotação Inicial	Dotação Revista	Executado	%
	1	2	3	4=3/2
24 Consolidação e Modernização dos Transportes Marítimos	**5 656 750,00**	**5 656 750,00**	**5 614 564,91**	**99,3**
24.1 Tráfego de Passageiros Inter-Ilhas	2 844 750,00	2 453 052,00	2 441 841,01	99,5
24.2 Infra-Estruturas Portuárias	2 752 000,00	3 032 890,00	3 032 888,46	100,0
24.3 Estudos	25 000,00	120 599,00	89 784,90	74,4
24.4 Promoção e Dinamização dos Transportes Marítimos	35 000,00	50 209,00	50 050,54	99,7

24.1 Tráfego de Passageiros Inter - Ilhas

24.1.1 Apoio a embarcações de passageiros

Apoio financeiro ao transporte marítimo de passageiros e viaturas na Região, no âmbito do contrato de serviço público de transporte celebrado com a empresa Açorline - Transportes Marítimos, SA.

24.1.2 Bonificação de Juros ao Abrigo do Dec. Leg. Regional nº 20/87/A de 30 de Novembro

Apoio financeiro a projectos de renovação de frota considerados de interesse regional.

24.1.3 Reparações nos Navios Cruzeiros das Ilhas e do Canal

Execução de trabalhos de manutenção e de grandes reparações nos navios "Cruzeiro das Ilhas" e "Cruzeiro do Canal".

24.1.4 Construção do terminal marítimo e gare de passageiros do porto de Ponta Delgada

Lançamento do concurso público internacional para adjudicação da construção do novo terminal marítimo de cruzeiros da cidade de Ponta Delgada. Obra a cargo da APSM – Administração dos Portos de S. Miguel e S. Maria, SA.

24.2 Infra-Estruturas Portuárias

24.2.1 Porto de S. Roque e Reordenamento do Saco do Porto

Conclusão dos trabalhos de execução da empreitada de Reordenamento do Porto de S. Roque do Pico.

24.2.2 Recuperação do Porto da Praia da Vitória

Continuação da execução da empreitada de Requalificação do Porto da Praia da Vitória.

24.2.3 Diversas obras de melhoria da operacionalidade dos portos

Aquisição de equipamentos de combate à poluição para a APTG, SA, construção de um armazém pré-fabricado no Porto de Vila do Porto pela APSM, controle dos acessos ao Clube Naval de PDL pela APSM e manutenção de outros equipamentos portuários.

24.2.4 Construção dos equipamentos complementares de apoio ao Porto de Recreio de Angra do Heroísmo

Continuação da empreitada de remodelação do edifício do velho armazém portuário do Porto de Pipas e terraplenos adjacentes e adaptação do mesmo para zona de apoio ao Porto de Recreio de Angra do Heroísmo.

24.2.5 Reordenamento do Porto da Madalena

Início dos estudos das soluções alternativas para o Reordenamento do Porto da Madalena pela APTO, SA.

24.2.6 Construção do Núcleo de Recreio de Santa Maria

Conclusão do projecto para a construção de um núcleo de recreio no Porto de Vila do Porto, com uma capacidade de 81 lugares de estacionamento para embarcações de recreio, obra a cargo da APSM, SA.

24.2.7 Aquisição de diverso equipamento de apoio à exploração dos portos

Início do processo de aquisição de lancha de pilotagem para a APSM, SA.

24.2.8 Reparação do molhe do Porto das Lajes das Flores

Continuação dos trabalhos relativos à execução da empreitada de Reabilitação do Molhe do Porto das Lajes das Flores.

24.2.9 Construção e Reabilitação de Infra-estruturas portuárias

Continuação da obra de Protecção Costeira das Lajes do Pico pela APTO, SA e da obra de construção das super estruturas de apoio ao Porto de Angra do Heroísmo e conclusão da obra de consolidação e contenção das escarpas pela APTG, SA, assim como a conclusão da nova lota do Porto de Ponta Delgada, pela APSM, SA.

24.2.10 Construção de núcleos de recreio

Conclusão dos projectos para a construção dos núcleos de recreio das Lajes do Pico e das Velas de S. Jorge, pela APTO, SA.

24.3 Estudos

24.3.1 Estudo sobre o Transporte Marítimo

Promoção de estudos, pareceres e projectos com vista à racionalização das diversas actividades portuárias.

24.4 Promoção e Dinamização dos Transportes Marítimos

24.4.1 Apoio a Acções de Dinamização do Transporte Marítimo nos Açores

Apoio à participação em conferências e seminários com vista à dinamização e promoção do transporte marítimo dos Açores.

24.4.2 Desenvolvimento de acções para a promoção do destino açores no mercado de cruzeiros

Apoio acções com vista à promoção e divulgação do destino Açores no mercado de cruzeiros.

Programa 25 - Desenvolvimento dos Transportes Aéreos

Em termos globais, este programa apresentou uma taxa de execução financeira na ordem dos 90%. Os 10% que não foram executados tiveram a ver com os atrasos verificados na 1.ª Fase da empreitada de Requalificação e Modernização da Aerogare Civil das Lajes e, consequentemente, a 2.ª Fase apenas ter sido iniciada em Setembro de 2005, alterando-se o cronograma de pagamentos inicialmente previsto. É de destacar os projectos que estão a ser desenvolvidos no âmbito do Plano de Exploração dos Aeródromos Regionais em colaboração com a SATA - Gestão de Aeródromos, SA.

Este programa visa apoiar o transporte aéreo e melhorar as infra-estruturas aeroportuárias.

Nestes termos, os projectos que registaram um maior nível de execução (99%) foram os relativos ao compromissos assumidos pelo Governo Regional com as obrigações de serviço público para o transporte aéreo regular inter-ilhas, seguindo-se os projectos relativos às infra-estruturas e equipamentos aeroportuários e à promoção e dinamização dos transportes aéreos, com execuções na ordem dos 86%.

O projecto relativo à gestão dos aeródromos regionais obteve uma execução de 77%, por não ter sido necessária a compensação financeira inicialmente prevista atendendo ao novo modelo de contratualização com a SATA - Gestão de Aeródromos, SA daquela prestação de serviço.

Unidade: euro

Programas/Projectos		Dotação Inicial	Dotação Revista	Executado	%
		1	2	3	4=3/2
25	**Desenvolvimento dos Transportes Aéreos**	**21 647 435,00**	**21 647 435,00**	**19 075 572,90**	**88,1**
25.1	Infra-Estruturas e Equipamentos Aeroportuários	12 856 000,00	12 264 224,00	10 145 141,38	82,7
25.2	Gestão dos Aeródromos Regionais.....	600 000,00	1 344 776,00	1 001 026,39	74,4
25.3	Serviço Público de Transporte Aéreo Inter-Ilhas.....	8 141 435,00	7 981 435,00	7 882 568,50	98,8
25.4	Promoção e Dinamização dos Transportes Aéreos	50 000,00	57 000,00	46 836,63	82,2

25.1 Infra-Estruturas e Equipamentos Aeroportuários

25.1.1 Aquisição de Equipamentos Aeroportuários

Aquisição e manutenção de equipamentos para a Aerogare Civil das Lajes: 1 escada mecânica, 3 ascensores e 1 sistema de tratamento de bagagens. Foi também transferida para a SATA - Gestão de Aeródromos, SA a verba definida no Plano de Exploração para a aquisição de equipamentos aeroportuários para o Aeródromo da Graciosa, onde se inclui uma viatura de combate a incêndio a aeronaves e uma ambulância.

25.1.2 Aeródromo e Aerogare do Pico

Encargos inerentes à locação de uma viatura de combate a incêndios em aeronaves, bem como despesas com a aquisição de terrenos e pagamento de indemnizações. Transferência para a SATA - Gestão de Aeródromos da verba definida no Plano de Exploração para o Aeroporto do Pico, onde se inclui a aquisição de um equipamento ILS/DME e de um NDB - Rádio Farol, bem como a construção de armazéns para material de placa e para carga.

25.1.3 Remodelação e Beneficiação da Aerogare das Flores

Transferência para a SATA - Gestão de Aeródromos da verba definida no Plano de Exploração para a Aerogare das Flores, onde se inclui a empreitada de alterações da aerogare e a aquisição do mobiliário necessário à nova infra-estrutura.

25.1.4 Remodelação e Beneficiação da Aerogare de S. Jorge

Encargos inerentes à aquisição de terrenos. Foi também transferida para a SATA Gestão de Aeródromos a verba definida no Plano de Exploração para Aeródromo de S. Jorge, onde se inclui a aquisição de equipamentos de Raio X, do mobiliário necessário à nova infra-estrutura e de uma ambulância.

25.1.5 Remodelação e Beneficiação da Aerogare Civil das Lajes

Conclusão da empreitada de construção do Átrio Público de Partidas/Check-in da Aerogare Civil das Lajes, início da Empreitada de Requalificação e Modernização da Aerogare Civil das Lajes - Fase II e respectivas fiscalizações.

25.1.6 Remodelação da Torre de Controle e Armazém de Carga da Aerogare do Corvo

Transferência para a SATA Gestão de Aeródromos da verba definida no Plano de Exploração para o Aeródromo do Corvo, onde se inclui o projecto de beneficiação da Aerogare e a aquisição de balcões de Check-in.

25.1.7 Handlings das Escalas e Aeródromos

Modernização dos equipamentos de apoio às assistências de aeronaves nas escalas e aeródromos.

25.1.8 Rede das Lojas de Vendas

Modernização e renovação das Lojas de Vendas.

25.1.9 Equipamentos e Sobressalentes da Frota ATP

Renovação e substituição dos equipamentos e sobressalentes da frota ATP.

25.1.10 Infra estruturas para Sistemas de Informação

Substituição e modernização dos meios informáticos.

25.1.11 Equipamento Aeroportuário

Substituição e Modernização dos equipamentos existentes nos aeródromos a cargo da SATA Air Açores.

25.1.12 Construção e Reabilitação de infra-estruturas aeroportuárias

Construção e reabilitação de infra-estruturas relevantes para o desenvolvimento económico e coesão territorial da Região desenvolvidas pela SATA.

25.2 Gestão dos Aeródromos Regionais

25.2.1 Gestão dos Aeródromos da Região Autónoma dos Açores

Despesas suportadas ao abrigo de Contrato de Concessão da Gestão e Exploração dos Aeródromos Regionais, bem como os encargos inerentes ao Seguro de Responsabilidade Civil da Aerogare Civil das Lajes.

25.3 Serviço Público de Transporte Aéreo Inter-ilhas

25.3.1 Concessão das Rotas Inter-Ilhas

Apoio ao transporte aéreo de passageiros inter-ilhas, no âmbito do Contrato de Obrigações de Serviço Público de Concessão das Rotas Inter-ilhas.

25.4 Promoção e Dinamização dos Transportes Aéreos

25.4.1 Apoio a Acções de Dinamização do Transporte Aéreo nos Açores

Apoio a acções, formações e seminários com vista à melhoria da qualidade do transporte aéreo nos Açores

Programa 26 - Consolidação e Modernização do Sector Energético

A taxa de execução financeira do Programa atingiu 100%, após a adequada reafectação das verbas inscritas nos projectos e acções do mesmo. Procedeu-se ao reforço da dotação inicial da acção "Estudos e Projectos", por contrapartida da acção "Agência Regional de Energia", para fazer face ao encargo decorrente do projecto da electrificação da estância balnear da Ferraria. Por outro lado, a dotação inicial da acção "Pagamento da Iluminação Pública das Vias Regionais", foi insuficiente para cobrir a totalidade das despesas desta acção, pelo que se procedeu ao reforço da sua dotação inicial.

Destaca-se o peso que as verbas despendidas com a iluminação pública das vias regionais detêm no conjunto deste programa, representando cerca de 65% do total executado.

Nos termos do despacho SRE 922/2005, foram transferidos para a ARENA - Agência Regional de Energia dos Açores, 55.000 euros destinados a apoiar as actividades desenvolvidas por esta agência, tendo-se assegurado, por outro lado, os meios financeiros necessários ao cumprimento dos protocolos celebrados com a referida agência para a elaboração das candidaturas a apresentar no âmbito do Programa INTERREG III B, na vertente da utilização racional de energia. Serviços de consultadoria, aconselhamento e apoio jurídico do Governo Regional na área da energia. Acções de fiscalização da segurança e inspecção de elevadores e tapetes rolantes. Acções de formação sobre segurança e utilização racional de energia. Quotizações da APE e FEDARENE.

Unidade: euro

Programas/Projectos	Dotação Inicial	Dotação Revista	Executado	%
	1	2	3	4=3/2
26 Consolidação e Modernização do Sector Energético	**804 100,00**	**804 100,00**	**803 863,64**	**100,0**
26.1 Utilização Regional de Energia	299 100,00	284 100,00	283 923,66	99,9
26.2 Serviço Público Social	505 000,00	520 000,00	519 939,98	100,0

26.1 Utilização Regional de Energia

26.1.1 Agência Regional de Energia

Apoio às acções desenvolvidas pela ARENA - Agência Regional de Energia dos Açores, nos termos do Despacho SRE 922/2005.

26.1.2 Estudos e Projectos

Serviços de consultadoria e apoio jurídico ao Governo Regional na área de energia. Inspecção de ascensores. Fornecimento de energia eléctrica à estância balnear da Ferraria. Realização de acções de formação.

26.1.3 Apoio à Utilização Racional de Energia e à Diversificação de Fontes Energéticas

Protocolos celebrados com a ARENA no âmbito do INTERREG III B "Maximização da Penetração de Energias Renováveis e Eficiência Energética na Macaronésia" e Utilização de Energias Renováveis na iluminação pública.

26.2 Serviço Público Social

26.2.1 Pagamento da Iluminação Pública das Vias Regionais

Pagamento da iluminação pública das vias regionais.

26.2.2 Regularização Financeira de Acções de Iluminação Pública das Vias Regionais

Não foi registada execução financeira.

- **Afirmar os Sistemas Autonómico e da Gestão Pública**

Programa 27 - Administração Regional e Local

A execução deste Programa totalizou 2,66 milhões de euros, o que significa uma taxa de execução de 96,3%. A dotação inicial do Programa não sofreu alterações em termos globais, mas verificaram-se reforços e reduções nos projectos que o integram. O Projecto 27.5 "Estatística" teve a taxa de execução mais baixa (70%), apesar de ter visto a sua dotação inicial reduzida em 38,4%. Nos restantes projectos, a execução ultrapassou sempre os 96%, atingindo no seu conjunto os 98,6%.

Em relação ao ano anterior, verificou-se um crescimento de 29%, na execução financeira do Programa.

Projecto 27.1 - Modernização Administrativa - destaca-se aqui o início de uma nova acção "Ficheiro Central de Pessoal" que permite manter actualizada uma base de dados relativa aos funcionários da administração regional. No domínio da formação, o CEFAPA realizou 80 acções de formação, bem como acções específicas para dirigentes. Salienta-se ainda a formação na área de higiene e segurança no trabalho. Na acção "Projectos de Automatização de Procedimentos Administrativos" destaca-se a consolidação do sistema de suporte à decisão, através do desenvolvimento de novas ferramentas de apoio - intranet e a manutenção da página internet.

Projecto 27.2 - Informação de Interesse Publico ao Cidadão – realça-se a consolidação da RIAC "Rede Integrada de Apoio ao Cidadão", que passou a ter postos de atendimento em todas as ilhas, num total de 16 postos e a manutenção dos recursos tecnológicos de suporte à decisão, no âmbito da acção "Açores - Região Digital".

Projecto 27.3 - Serviços Sociais - procedeu-se ao apoio ao funcionamento dos serviços sociais de Angra do Heroísmo e Ponta Delgada e as obras de reparação da Sede de Angra do Heroísmo.

Projecto 27.4 - Cooperação com as Autarquias Locais – prestou-se apoio técnico e financeiro aos municípios e freguesias, traduzido no pagamento de bonificações de

juros de empréstimos municipais e no apoio à construção e aquisição de sedes de juntas de freguesia, bem como aquisição de equipamento conservação das sedes.

Projecto 27.5 - Estatística – efectuou-se a actualização das publicações de âmbito estatístico existentes e execução dos Projectos TIO-MAC e SIET-MAC, do âmbito da acção INTERREG III - B

Unidade: euro

Programas/Projectos		Dotação Inicial	Dotação Revista	Executado	%
		1	2	3	4=3/2
27	**Administração Regional e Local**	**2 762 903,00**	**2 762 903,00**	**2 661 158,74**	**96,3**
27.1	Modernização Administrativa.....	585 000,00	610 013,00	586 762,74	96,2
27.2	Informação de Interesse Público ao Cidadão	832 977,00	970 977,00	966 757,70	99,6
27.3	Serviços Sociais	161 635,00	297 164,00	297 159,20	100,0
27.4	Cooperação com as Autarquias	814 586,00	657 544,00	650 652,01	99,0
27.5	Estatística	368 705,00	227 205,00	159 827,09	70,3

27.1 Modernização Administrativa

27.1.1 Acções de Modernização Administrativa

Pagamento de estadas e deslocações, edição de publicações, formação na área da higiene e segurança, aquisição de mobiliário e equipamento de escritório

27.1.2 Promoção de Acções de Formação Profissional

Despesas inerentes à concretização de 80 acções de formação decorrentes do Plano Anual de Formação 2005 do CEFAPA, de acções de intervenção especial e de acções de formação profissional específica para dirigentes.

Despesas efectuadas com a formação profissional dos funcionários deste Departamento. Despesas de funcionamento com as instalações e os equipamentos do CEFAPA.

27.1.3 Projectos de Automatização de Procedimentos Administrativos

Manutenção e desenvolvimento dos sistemas de informação em exploração. Consolidação do sistema de suporte à decisão, designadamente através do desenvolvimento de novas ferramentas de apoio - intranet.

Manutenção e exploração da estrutura tecnológica em funcionamento. Manutenção da página Internet.

27.1.4 Ficheiro Central de Pessoal

Aquisição de aplicação informática, deslocações dos técnicos para implementação da aplicação e para formação do pessoal da Vice-Presidência. Aquisição de equipamento para implementação deste Projecto.

27.2 Informação de Interesse Público ao Cidadão

27.2.1 Rede Integrada de Apoio ao Cidadão

Abertura de 13 novos Postos de Atendimento da RIAC, passando a 16 o número total destes postos, cobrindo toda a Região. Foram efectuadas obras de adaptação e adquiriu-se equipamento administrativo e informático.

Custos operacionais dos Postos de Atendimento, nomeadamente, Centro de Contactos, Página de Internet, assessoria de comunicações, fardamentos, aluguer de circuitos de voz e dados, deslocações, formação e publicidade.

27.2.2 Açores - Região Digital

Manutenção, conservação e actualização dos recursos tecnológicos de suporte aos sistemas de informação de suporte à decisão do Departamento Regional.

Contratos de manutenção das infra-estruturas tecnológicas e dos suportes lógicos e aplicacionais.

27.3 Serviços Sociais

27.3.1 Serviços de Apoio aos Funcionários Públicos

Despesas de funcionamento dos Serviços Sociais de Angra do Heroísmo (AFARIT) e de Ponta Delgada (COOPDELGA). Obras de reparação da Sede da AFARIT.

27.4 Cooperação com as Autarquias Locais

27.4.1 Cooperação Técnica

Deslocações de técnicos no âmbito do apoio às autarquias nas áreas de finanças e contabilidade, apoio jurídico e ordenamento do território. Participação em reuniões e seminários.

Aquisição de mobiliário e equipamento para a DROAP, no âmbito da cooperação técnica com as autarquias.

27.4.2 Cooperação Financeira com os Municípios

Bonificação de juros de empréstimos municipais, no âmbito da cooperação financeira indirecta. Compensação aos municípios pelos atrasos no pagamento de verbas do PRODESA. Encargos de funcionamento dos Conselhos de Ilha.

27.4.3 Cooperação Financeira com as Freguesias

Cooperação Financeira com as Freguesias nas áreas de construção, reparação e equipamento das respectivas sedes.

27.5 Estatística

27.5.1 Produção, Tratamento e Divulgação de Informação Estatística

Inquéritos no domínio da produção estatística regional. Projecto relativo às trocas comerciais com o Continente e a Madeira, envolvendo o registo dos fluxos de mercadorias das Juntas Autónomas dos Portos dos Açores.

Divulgação de produção estatística regional - melhoria e actualização de publicações existentes e da página do SREA na Internet. Manutenção e aquisição de equipamento de reprografia, nomeadamente uma impressora a cores.

27.5.2 Contabilidade Regional - INTERREG III B

Realização de reuniões de trabalho conjuntas, pagamento da publicação do Quadro Input-Output, pagamento de serviços aos consultores do Projecto TIO-MAC e pagamento aos entrevistadores e instrumentos de notação dos inquéritos aos residentes e visitantes no âmbito do Projecto SIET-MAC.

Programa 28 - Planeamento e Finanças

Este programa, estruturado em 2 projectos, contemplou:

O financiamento de acções de gestão, acompanhamento, controlo e avaliação das intervenções operacionais com co-financiamento comunitário, bem como a cobertura de despesas em obras realizadas em instalações da administração pública e a bonificação de juros, nos termos do Decreto-Lei nº349/98, de 11 de Novembro.

Actividades de cooperação estatística das Regiões Ultraperiféricas com vista à criação de indicadores de ultra periferia, de aprofundamento da análise de temáticas comuns que possibilitem a criação de um processo de desenvolvimento sustentável em todas as RUP's e a participação da Região na preparação da política comunitária para o mar.

Unidade: euro

Programas/Projectos	Dotação Inicial	Dotação Revista	Executado	%
	1	2	3	4=3/2
28 Planeamento e Finanças	**9 895 955,00**	**9 895 955,00**	**9 259 122,49**	**93,6**
28.1 Planeamento e Finanças	9 700 000,00	9 700 000,00	9 183 533,22	94,7
28.2 Cooperação Inter-Regional.....	195 955,00	195 955,00	75 589,27	38,6

28.1 Planeamento e Finanças

28.1.1 Acções de Acompanhamento e Avaliação, incluindo os Programas Comunitários

Despesas relacionadas com a gestão, acompanhamento, controlo e avaliação das intervenções operacionais com co-financiamento comunitários. Realização do estudo de actualização da avaliação intercalar.

28.1.2 Instalações da Administração Regional

Intervenções efectuadas para melhoramento das Instalações da Administração Regional (Palácio de Santana, Palácio dos Capitães Generais, sede da Direcção Regional das Comunidades (Horta) e edifício do Gabinete de Intercâmbio Cultural Comunitário em Angra do Heroísmo). Elaboração do projecto de recuperação do jardim de Santane da Rede de Incêndios do Palácio de Santana.

28.1.3 Bonificação de Juros

Pagamento de bonificação de juros de crédito à habitação ao abrigo do Decreto Lei nº 349/98, de 11 de Novembro.

28.1.4 Bonificação de Juros – Programa de Apoio ao Combate às Térmitas

Acção sem execução.

28.2 Cooperação Inter-Regional

28.2.1 Ultraperiferia e Coesão Económica, Social e Territorial

Elaboração do estudo "As Regiões Ultraperiféricas da União Europeia: Indicadores de ultraperificidade" .

Edição da memória final do estudo "As Regiões Ultraperiféricas da União Europeia: Indicadores de ultraperificidade".

Realização de três reuniões de trabalho sobre este estudo.

28.2.2 Cooperação das Regiões Ultraperiféricas para um Desenvolvimento Sustentável

Participação em quatro reuniões do Comité de Pilotagem da operação, que tiveram lugar em Bruxelas.

Participação nas jornadas "OPEN DAYS", evento anual promovido pelo Comité das Regiões e pelas representações regionais em Bruxelas, através do grupo RUP-PLUS, de 10 a 13 de Outubro de 2005. As actividades deste grupo (seminário e mesa redonda) centraram-se na temática "As RUP, um exemplo de Cooperação Territorial Europeia".

No âmbito dos sub-projectos apresentados pelas outras regiões os Açores estiveram representados em várias reuniões.

28.2.3 A Europa e o Mar

Comparticipação no financiamento do Projecto de preparação da política comunitária para o mar. Participação em várias reuniões do projecto.

- **Afirmar os Sistemas Autonómico e da Gestão Pública**

Programa 29 - Reestruturação do Sector Público Empresarial Regional

A execução deste programa foi plenamente atingida (99,7%). O processo de privatização da empresa EDA, SA, foi concluído e as receitas aplicadas na reestruturação do sector público empresarial regional, designadamente através do reforço da estrutura de capitais próprios.

Unidade: euro

Programas/Projectos	Dotação Inicial	Dotação Revista	Executado	%
	1	2	3	4=3/2
29 Reestruturação do Sector Público Empresarial Regional	**38 000 000,00**	**38 000 000,00**	**37 901 187,86**	**99,7**
29.1 Reestruturação do Sector Público Empresarial Regional	38 000 000,00	38 000 000,00	37 901 187,86	99,7

29.1 Reestruturação do Sector Público Empresarial Regional

29.1.1 Reestruturação do Sector Público Empresarial Regional

Despesas com a preparação da reprivatização da EDA, transferências para aplicação de capital no sector público empresarial regional (SATA-Air Açores, Serviço Açoriano de Lotas, EP – LOTAÇOR, Empresa de Transportes Colectivos de Santa Maria e Sociedade de Promoção e Reabilitação de Habitação e Infra-Estruturas, SA (SPRHI).

- **Afirmar os Sistemas Autonómico e da Gestão Pública**

Programa 30 - Cooperação Externa

No ano 2005 o nível de execução financeira do projecto 30.1 - Cooperação Externa foi inferior aos valores da dotação utilizável, em grande parte, devido ao adiamento, para o ano de 2006, e por motivos que ultrapassam a acção da Região, da organização do Seminário "O lugar das Regiões na Globalização", que comprometia um elevado montante.

A Região tem vindo a aprofundar, de um modo geral, as relações com organismos vocacionados para o diálogo e cooperação inter-regional de âmbito Europeu, como sejam o Comité das Regiões, o CPLRE, a ARE, e a CRPM;

A organização da Conferência Anual do Programa CENTURIO da Assembleia das Regiões da Europa que teve lugar nos dias 5 e 6 de Maio de 2005, em Ponta Delgada;

Implementação de estratégias e medidas definidas no âmbito das Regiões Ultraperiféricas da UE em domínios como a coesão territorial, sectores tradicionais de produção, novas tecnologias de comunicação e pesquisa científica, bem como promoção e divulgação junto dos vários parceiros comunitários.

Em termos concretos, a Região, através dos organismos de cooperação inter-regional, tem vindo a acompanhar permanentemente e participado activamente nos debates relativos ao futuro da UE;

Definição e implementação de uma nova abordagem para melhoria da cooperação EUA - RAA no quadro do Acordo de Cooperação e Defesa Portugal – EUA, nomeadamente através da apresentação, em Março de 2005, às autoridades norte-americanas, de uma "Proposta para revitalizar a cooperação específica EUA – RAA ao abrigo do Acordo de Cooperação e Defesa entre Portugal e os EUA", contendo um "portfolio" de projectos de cooperação prioritários em áreas estratégicas para a RAA.;

Preparação e apresentação à Fundação Luso-Americana para o Desenvolvimento (FLAD) de um "Pacote de projectos de cooperação", correspondendo ao nosso desejo de incrementar a colaboração, presença e visibilidade daquela Fundação na Região (uma vez que ela tem a sua origem no Acordo de Cooperação e Defesa entre Portugal e os EUA);

Consolidação da cooperação com os PALOP's com particular incidência para os territórios insulares.

No cumprimento dos objectivos sectoriais traçados para a problemática da integração do emigrado/regressado, preservação da identidade cultural e imigrado, destacam-se de seguida as principais intervenções no ano de 2005.

Encontros temáticos: Encontro "As Palavras e a Música", "As Bandas e a Tradição Musical nos Açores", "A Dançar É Que a Gente se Entende", Encontro de Jovens 2005 "Ser é Influenciar", III Encontro Órgãos Comunicação Social/Televisão, "III Encontro de Organizações Sociais nos EUA", Encontro "Saudades dos Açores", Encontro Escritores Stª. Catarina e Rio Grande Sul. Curso: XII Edição do Curso -"Açores à Descoberta das Raízes"; Concurso "À Conquista dos Açores" das Comunidades/Açores/Comunidades

Parcerias: Congresso Internacional de Narrativa Oral e de Identidade Cultural; 3ªs. Festas Azoriano Carolinas; Semanas Culturais das Casas dos Açores de Ontário, Nova Inglaterra e Winnipeg; VIII Assembleia Geral do Conselho Mundial das Casas dos Açores; Semanas Culturais das Casas dos Açores do Rio de Janeiro e de S. Paulo; Workshops: "Construir Cultura"; Artes Plásticas.

Unidade: euro

Programas/Projectos	Dotação Inicial	Dotação Revista	Executado	%
	1	2	3	4=3/2
30 Cooperação Externa	**1 479 302,00**	**1 479 302,00**	**1 374 548,90**	**92,9**
30.1 Cooperação Externa	425 425,00	250 425,00	148 423,16	59,3
30.2 Emigrado/Regressado.....	50 000,00	85 153,00	85 107,62	99,9
30.3 Identidade Cultural	948 877,00	978 877,00	976 183,95	99,7
30.4 Imigrado.....	55 000,00	164 847,00	164 834,17	100,0

30.1 Cooperação Externa

30.1.1 Relações Externas e Cooperação Inter-Regional

Organização da Conferência Anual do Programa CENTURIO da Assembleia das Regiões da Europa que teve lugar nos dias 5 e 6 de Maio de 2005, em Ponta Delgada; Participação na Sessão Plenária do Congresso dos Poderes Locais e Regionais da Europa e reunião do Bureau Político da CRPM. Prossecução da cooperação com Cabo Verde, S. Tomé e Príncipe. Apoio e Acompanhamento de deslocações aos Açores de representantes de países terceiros. No âmbito do Acordo de Cooperação e Defesa entre Portugal e os EUA - Participação do representante regional em diversas reuniões da Comissão Bilateral, Delegações Portuguesa e Norte-Americana, bem como outros eventos organizados pelo MNE.

30.2 Emigrado/Regressado

30.2.1 Integração

Apoio técnico, documental, (in)formativo, linguístico e cultural, aos emigrados e regressados. Formação dos serviços sobre o IRS Canadá.

30.2.2 Protocolos de Cooperação

Protocolos de cooperação com entidades, instituições e organizações de índole social e de solidariedade, com o objectivo da integração plena nas sociedades de acolhimento.

30.2.3 Estudo Sobre Emigração e Regressos

Estudos e apoios a pesquisas que visem trazer novos conhecimentos sobre a história e as realidades da emigração e dos regressos.

30.2.4 Encontros/Seminários

Encontros temáticos com reflexão, debate, apresentação de trabalhos e de linhas orientadoras de novas políticas para a inclusão e sociabilização dos emigrados. Encontro "Saudades dos Açores" e "III Encontro de Organizações Sociais nos EUA".

30.3 Identidade Cultural

30.3.1 Açorianidade e Raízes

Ciclos de conferências no Canadá, EUA e Brasil; Intercâmbios escolares entre Açores e as Comunidades. XII Edição do Curso -"Açores à Descoberta das Raízes" e o Encontro de Jovens 2005 "Ser é Influenciar".

30.3.2 Comunicação Açores/Comunidades

Apoio à divulgação de programas culturais e informativos - televisivos, radiofónicos e da imprensa - com temática açoriana, nas comunidades emigradas; apoio à divulgação de programas nos OCS locais sobre as vivências dos emigrados e descendentes, na RAA.

30.3.3 Preservação da Identidade Cultural

Apoio bibliográfico, áudio e videográfico, bem como instrumental, de temática histórica ou de cultura tradicional às entidades colaboradoras, aos

movimentos associativos e agentes culturais. Apresentação e lançamento de livros: "Açores: Travessias", "Nas Asas da Palavra", "Sixty Acres and a Barn" e "In pursuit of Their Dreams: A History of Azorean Immigration to the United States", "Sobre um Mar de Hortênsias nos Deitámos", Conferência: "Memorial Açoriano".

30.3.4 Encontro Intercomunitário

Encontros temáticos com debates, reflexão, apresentação de trabalhos e linhas orientadoras acerca de assuntos relevantes para as Comunidades e para os Açores, na perspectiva de maior cooperação, e divulgação da nova imagem dos Açores nos Estados, Províncias e Regiões, em que as comunidades emigradas possam constituir pontes com as sociedades locais e poderes político e económico, de modo a acrescentar mais valias à RAA. III Encontro Órgãos Comunicação Social/Televisão, Concurso "À Conquista dos Açores" das Comunidades/Açores/Comunidades, Congresso Internacional de Narrativa Oral e de Identidade Cultural, "A Dançar É Que a Gente se Entende", "As Bandas e a Tradição Musical nos Açores", Encontro "As Palavras e a Música", Deslocação de Produtora Televisão Uruguaia aos Açores, "3ªs. Festas Azoriano Carolinas e Reunião de Actividades 2005 no Rio de Janeiro", Reunião de Actividades 2005 no Brasil, Reunião de Actividades 2005 em Lisboa, Reunião de Plano de actividades para 2006, Reunião c/ Presidentes das Casas Açores da América do Norte e Conselheiros das Comunidades Portuguesas, Semana Cultural das Casas dos Açores de Ontário, Encontro Escritores Stª. Catarina e Rio Grande Sul e Semanas Culturais Casas Açores S. Paulo e Rio Janeiro.

30.3.5 Divulgação Artística

Apoio às divulgações cultural e artística produzidas na RAA e nas comunidades emigradas; apoio à distribuição de material bibliográfico, áudio e videográfico dos novos valores emergentes. Encontro "Workshop" de Artes Plásticas, Projecto "Construir Cultura".

30.3.6 Protocolos de Cooperação

Protocolos de Cooperação com Casas dos Açores, instituições sem fins lucrativos e associações várias no âmbito da identidade cultural.

30.3.7 Projectos/Candidaturas

Apoio a projectos candidatos que visem a apresentação e divulgação da cultura açoriana bem como de projectos informativos sobre a RAA e sobre as suas comunidades dispersas pelo mundo.

30.4 Imigrado

30.4.1 Integração

Apoio técnico, documental, (in)formativo, linguístico e cultural, aos imigrados na RAA.

30.4.2 Protocolos de Cooperação

Protocolos de cooperação com entidades, instituições e associações de solidariedade, com o objectivo da inclusão social dos imigrados na RAA.

30.4.3 Estudo sobre Imigração

Estudos e apoios a pesquisas sobre a imigração nos Açores. Os estudos apresentados estão em revisão para possível publicação em 2006.

30.4.4 Encontros/Seminários

Encontros temáticos, conferências, exposições, formação técnica com reflexão, debate, apresentação de trabalhos e de linhas orientadoras de novas políticas para a inclusão e sociabilização dos imigrados. Formação de funcionários da Direcção Regional das Comunidades no Alto Comissariado para Imigração e Minorias Étnicas/Centro Nacional de Apoio ao Imigrante.

IV EXECUÇÃO DE PROGRAMAS E INICIATIVAS COMUNITÁRIAS EM 2005

1 – Programa Operacional para o Desenvolvimento Económico e Social dos Açores (PRODESA)

O Programa Operacional para o Desenvolvimento Económico e Social dos Açores - PRODESA constitui um instrumento determinante para complementar o esforço financeiro que a Região tem que efectuar para promover o seu desenvolvimento económico e social.

O PRODESA estrutura-se em 5 eixos prioritários, os quais integram 23 medidas, compreendendo o plano de financiamento, os 4 fundos estruturais. É um programa complexo, tocando um conjunto diversificado e amplo de beneficiários/destinatários finais, envolvendo, dentro dos limites de elegibilidade existentes, um conjunto amplo de sectores da vida económica e social da Região.

Em termos genéricos, em 2005, observaram-se resultados favoráveis nos ritmos de execução dos fundos estruturais que integram o plano de financiamento do PRODESA, que permitiu, não só, ultrapassar mais uma vez a regra financeira do n+2, como também manter o programa nas posições cimeiras de desempenho, ao nível do conjunto de programas operacionais que integram o Quadro Comunitário de Apoio.

A despesa pública total aprovada, associada à programação financeira das candidaturas para 2005, ascendeu a 155,8 milhões de euros, a que corresponde um co-financiamento de fundos estruturais de 123,7 milhões de euros. Em termos acumulados, para o período 2000-2005, o valor global dos compromissos aprovados ascende a 880,9 milhões de euros, a que corresponde a 112,8% da programação para o mesmo período e 102,0% da dotação global, sempre avaliado em termos de fundos. De seguida aborda-se de forma sintética o desenvolvimento geral do programa, focando-se, por eixo prioritário/fundo, os principais aspectos que caracterizaram a sua execução durante o ano de 2005.

FICHA FINANCEIRA POR EIXO E MEDIDA

Unid: euros

Eixos	Medidas	Anos	Programado			Aprovado			Executado			% de Aprova-ções	% Execu-tado
			Custo Total	Despesa Pública		Custo Total	Despesa Pública		Custo Total	Despesa Pública			
				Total	Fundo		Total	Fundo		Total	Fundo		
			1	2	3	4	5	6	7	8	9	6/3	9/3
FEDER													
Total		2005	114.629.525,00	103.075.430,00	82.126.298,00	90.220.079,98	82.682.620,78	64.776.900,79	114.031.302,25	108.099.174,04	81.497.348,96	78,87%	99,23%
		2000-2005	767.050.590,00	692.314.685,00	540.120.596,00	783.572.386,28	730.779.880,89	565.296.285,10	636.273.667,05	608.808.372,88	475.000.383,83	104,66%	87,94%
		2000-2006	884.115.759,00	797.586.331,00	623.593.101,00	827.130.397,29	774.337.891,90	596.805.684,91	636.273.667,05	608.808.372,88	475.000.383,83	95,70%	76,17%
FEOGA													
Total		2005	28.886.460,00	21.814.795,00	17.204.049,00	48.351.982,15	40.532.520,62	32.259.437,26	34.503.706,86	23.705.327,21	16.828.923,30	187,51%	97,82%
		2000-2005	197.438.626,00	149.575.767,00	118.970.463,00	240.359.679,34	176.973.673,39	134.373.133,73	138.397.869,97	102.007.143,37	77.917.268,65	112,95%	65,49%
		2000-2006	226.951.295,00	171.864.593,00	136.554.000,00	240.359.679,34	176.973.673,39	134.373.133,73	138.397.869,97	102.007.143,37	77.917.268,65	98,40%	57,06%
IFOP													
Total		2005	5.208.000,00	4.397.000,00	3.450.000,00	12.205.420,00	8.681.721,00	6.327.868,00	8.026.710,00	7.427.085,00	4.445.896,00	183,42%	128,87%
		2000-2005	45.271.000,00	37.987.000,00	25.209.000,00	46.190.228,00	39.758.066,00	27.897.998,00	24.684.167,00	23.746.965,00	16.629.447,00	110,67%	65,97%
		2000-2006	50.972.000,00	42.834.000,00	28.923.000,00	46.190.228,00	39.758.066,00	27.897.998,00	24.684.167,00	23.746.965,00	16.629.447,00	96,46%	57,50%
FSE													
Total		2005	22.702.899,00	22.477.296,00	19.476.287,00	24.754.634,27	23.885.962,00	20.302.905,00	20.230.966,95	19.867.780,00	16.887.613,00	104,24%	86,71%
		2000-2005	116.670.539,00	113.698.544,00	96.262.772,00	186.929.450,39	180.368.206,00	153.313.537,00	113.715.298,70	110.257.978,00	93.719.282,00	159,27%	97,36%
		2000-2006	139.879.726,00	136.677.105,00	116.173.000,00	200.529.944,83	193.493.855,00	164.469.778,00	113.715.298,70	110.257.978,00	93.719.282,00	141,57%	80,67%
TOTAL GLOBAL													
Total		**2005**	**171.426.884,00**	**151.764.521,00**	**122.256.634,00**	**175.532.116,40**	**155.782.824,40**	**123.667.111,05**	**176.792.686,06**	**159.099.366,25**	**119.659.781,26**	**101,15%**	**97,88%**
		2000-2005	**1.126.430.755,00**	**993.575.996,00**	**780.562.831,00**	**1.257.051.744,01**	**1.127.879.826,28**	**880.880.953,83**	**913.071.002,72**	**844.820.459,25**	**663.266.381,48**	**112,85%**	**84,97%**
		2000-2006	**1.301.918.780,00**	**1.148.962.029,00**	**905.243.101,00**	**1.314.210.249,46**	**1.184.563.486,29**	**923.546.594,64**	**913.071.002,72**	**844.820.459,25**	**663.266.381,48**	**102,02%**	**73,27%**

Eixo 1- **Garantir as condições básicas para a melhoria da competitividade regional**

As intervenções financiadas no âmbito do eixo prioritário 1, destinam-se a assegurar a melhoria das infra-estruturas rodoviárias, portuárias e aeroportuárias, que permitam uma circulação eficiente de pessoas e bens, quer no espaço intra-regional, quer com o exterior, bem como a modernização da rede regional de equipamentos de base nos domínios da educação, cultura e desporto, da saúde e da protecção civil. As medidas deste eixo prioritário são, na sua totalidade, co-financiadas pelo fundo estrutural FEDER. No caso particular dos transportes marítimos e dos aéreos, existe uma articulação com projectos aprovados no Fundo Coesão.

Eixo 1 **Condições Básicas para a Melhoria da Competitividade Regional**		**Fundo Estrutural**
M 1.1	Infra-estruturas e equipamentos portuários e aeroportuários	FEDER
M 1.2	Infra-estruturas e equipamentos rodoviários.....	FEDER
M 1.3	Infra-estruturas e equipamentos de educação e cultura	FEDER
M 1.4	Infra-estruturas e equipamentos de saúde.....	FEDER
M 1.5	Protecção Civil	FEDER

Em termos da execução financeira deste eixo, destacam-se os níveis elevados dos compromissos assumidos, com uma ligeira situação de overbooking (104%), um ritmo de execução desses compromissos relativamente eficiente, em que cerca de 82% do valor das aprovações encontra-se justificado por despesa efectivamente realizada.

Ao nível das medidas que integram este eixo, não existem desvios significativos em relação aos valores observados para o conjunto do eixo. De facto, com excepção da medida 1.4 - Infra-estruturas e Equipamentos de Saúde, as restantes medidas apresentam níveis de aprovações próximos ou superiores ao programado e níveis de execução financeira acima dos 80% e nalguns casos acima dos 90%.

Face aos elevados ritmos de execução, designadamente do valor de compromissos, a gestão das disponibilidades neste eixo passam por uma afectação criteriosa de novas aprovações, onde se conjugam, para além do interesse e valia dos projectos, a aprovação em overbooking, com a assunção por parte dos promotores da responsabilidade em assegurar a cobertura financeira, para além dos valores aprovados dentro das disponibilidades da respectiva medida.

Na reprogramação final do PRODESA justifica-se o reforço financeiro deste eixo.

FICHA FINANCEIRA POR EIXO E MEDIDA

Unid: euros

Eixos	Medidas	Anos	Programado			Aprovado			Executado			% de Aprova-ções	% Execu-tado
			Custo Total	Despesa Pública		Custo Total	Despesa Pública		Custo Total	Despesa Pública			
				Total	Fundo		Total	Fundo		Total	Fundo		
			1	2	3	4	5	6	7	8	9	6/3	9/3
Eixo 1	M 1.1	2005	13.031.810,00	13.031.810,00	11.075.938,00	7.503.998,04	7.503.998,04	6.378.398,33	13.436.967,97	13.436.967,97	11.421.422,77	57,59%	103,12%
		2000-2005	56.190.208,00	56.190.208,00	47.760.927,00	67.206.046,09	67.206.046,09	57.125.139,18	58.636.229,66	58.636.229,66	49.840.795,21	119,61%	104,35%
	FEDER	2000-2006	68.741.706,00	68.741.706,00	58.430.101,00	67.585.879,49	67.585.879,49	57.105.837,57	58.636.229,66	58.636.229,66	49.840.795,21	97,73%	85,30%
	M 1.2	2005	12.239.313,00	12.239.313,00	10.403.116,00	8.664.325,24	8.664.325,24	7.364.676,45	13.799.323,56	13.799.323,56	11.729.425,03	70,79%	112,75%
		2000-2005	80.373.519,00	80.373.519,00	68.317.602,00	91.195.728,91	91.195.728,91	77.516.369,57	85.035.987,58	85.035.987,58	72.280.589,45	113,46%	105,80%
	FEDER	2000-2006	92.524.340,00	92.524.340,00	78.646.000,00	91.441.015,88	91.441.015,88	77.724.863,49	85.035.987,58	85.035.987,58	72.280.589,45	98,83%	91,91%
	M 1.3	2005	13.200.700,00	13.200.700,00	11.220.895,00	5.474.125,67	5.474.125,67	4.653.006,82	9.939.463,47	9.939.463,47	8.448.543,95	41,47%	75,29%
		2000-2005	75.028.065,00	75.028.065,00	63.773.977,00	82.720.442,19	82.720.442,19	70.312.375,86	72.058.656,38	72.058.656,38	61.249.857,92	110,25%	96,04%
	FEDER	2000-2006	88.406.680,00	88.406.680,00	75.146.000,00	102.151.746,19	102.151.746,19	86.828.984,26	72.058.656,38	72.058.656,38	61.249.857,92	115,55%	81,51%
	M 1.4	2005	2.492.000,00	2.492.000,00	2.118.000,00	2.000.000,00	2.000.000,00	1.700.000,00	501.128,04	501.128,04	425.958,83	80,26%	20,11%
		2000-2005	17.990.319,00	17.990.319,00	15.291.000,00	17.888.921,42	17.888.921,42	15.205.583,21	13.495.326,80	13.495.326,80	11.471.027,78	99,44%	75,02%
	FEDER	2000-2006	20.540.319,00	20.540.319,00	17.459.000,00	18.409.263,22	18.409.263,22	15.647.873,74	13.495.326,80	13.495.326,80	11.471.027,78	89,63%	65,70%
	M 1.5	2005	1.494.000,00	1.494.000,00	1.270.000,00	1.910.623,72	1.910.623,72	1.624.030,16	4.926.941,39	4.926.941,39	4.187.900,18	127,88%	329,76%
		2000-2005	10.798.779,00	10.798.779,00	9.179.000,00	14.083.379,75	14.083.379,75	11.970.872,79	12.183.922,84	12.183.922,84	10.356.334,42	130,42%	112,83%
	FEDER	2000-2006	12.329.779,00	12.329.779,00	10.480.000,00	14.083.379,75	14.083.379,75	11.970.872,79	12.183.922,84	12.183.922,84	10.356.334,42	114,23%	98,82%
Total Eixo 1		**2005**	**42.457.823,00**	**42.457.823,00**	**36.087.949,00**	**25.553.072,67**	**25.553.072,67**	**21.720.111,77**	**42.603.824,43**	**42.603.824,43**	**36.213.250,76**	**60,19%**	**100,35%**
		2000-2005	**240.380.890,00**	**240.380.890,00**	**204.322.506,00**	**273.094.518,36**	**273.094.518,36**	**232.130.340,61**	**241.410.123,26**	**241.410.123,26**	**205.198.604,78**	**113,61%**	**100,43%**
		2000-2006	**282.542.824,00**	**282.542.824,00**	**240.161.101,00**	**293.671.284,53**	**293.671.284,53**	**249.278.431,85**	**241.410.123,26**	**241.410.123,26**	**205.198.604,78**	**103,80%**	**85,44%**

Eixo 2- **Incrementar a modernização da base produtiva tradicional**

As intervenções financiadas no âmbito do segundo eixo, destinam-se à promoção do desenvolvimento das fileiras agro-pecuária, florestal e das pescas, incluindo as actividades transformadoras e de comercialização associadas.

Em termos gerais, este eixo, apresenta níveis gerais de execução bastante próximos da média do programa, mais visível no tocante às aprovações do que na da despesa realizada e, mais efectiva nas componentes comparticipadas pelo FEOGA-O e menos nas medidas comparticipadas pelo IFOP. Em ambos os Fundos foi cumprida a regra financeira do n+2.

Eixo 2 **Incrementar a Modernização da Base Produtiva Regional**		**Fundo Estrutural**
M 2.1	Desenvolvimento Sustentado das Zonas Rurais	FEOGA-O
M 2.2	Incentivos à Modernização e Diversificação do Sector Agro-Florestal	FEOGA-O
M 2.3	Apoio ao Desenvolvimento das Pescas.....	IFOP
M 2.4	Ajustamento do Esforço de Pesca.....	IFOP

As duas medidas para o sector agrícola contempladas neste eixo referem-se, por um lado, a intervenções dirigidas ao desenvolvimento rural sustentado, cuja principal entidade executora é a Administração Regional, incluindo os institutos públicos (medida 2.1) e, por outro lado, a intervenções orientadas para o fomento e apoio ao investimento privado, promovido pelas empresas que desenvolvem a sua actividade no sector agro-florestal (medida 2.2).

O ritmo de aprovação de projectos na medida 2.1 – Desenvolvimento Sustentado das Zonas Rurais, conforme previsto, registou uma enorme aceleração durante o ano de 2005, designadamente no tocante aos investimentos nos domínios do ordenamento agrário e das infra-estruturas de abate. O montante das aprovações no ano situou-se nos 23,5 milhões de euros de despesa pública, quase metade do montante aprovado no período 2000-2004. O nível acumulado das aprovações atinge 88% da dotação global. A execução das aprovações mantém níveis apreciáveis, alcançando no final de 2005, uma taxa de realização de 61%.

A medida 2.2 – Incentivos à Modernização e Diversificação do Sector Agro-Florestal, tem mantido um grande dinamismo no compromisso das dotações, atingindo 112% da dotação global. A execução financeira revelada por esta medida superou em 2004 e

2005 as dotações anuais para estes anos, situando-se em termos globais nos 63% do total programado.

A intervenção estrutural relativa ao sector das pescas, insere-se nas regras da Política Comum das Pescas. As medidas deste eixo prioritário co-financiadas pelo IFOP compreendem, no âmbito da medida 2.3, o desenvolvimento dos recursos aquáticos e aquicultura, os equipamentos dos portos de pescas, a promoção e prospecção de mercados, a transformação e comercialização de produtos e as acções colectivas dos profissionais e, da parte da medida 2.4 o contributo para o ajustamento do esforço de pesca.

A medida 2.3 “Apoio ao Desenvolvimento das Pescas”, que concentra cerca de 86% da dotação do IFOP, apresentou em 2005 um abrandamento no ritmo de execução das aprovações, mas uma melhoria do lado da despesa realizada, quando comparado com o ano anterior. Em termos acumulados 2000-2005, a despesa pública aprovada ultrapassa ligeiramente a dotação para idêntico período, ao passo que a execução regista níveis mais reduzidos (59%).

A medida 2.4 - “Ajustamento do Esforço de Pesca”, regista já desde o ano anterior uma situação global de overbooking das aprovações (102%). O grau de realização é elevado, ultrapassando em 7% o programado para 2000-2005 e situando-se nos 92% para todo o período de programação.

FICHA FINANCEIRA POR EIXO E MEDIDA

Unid: euros

Eixos	Medidas	Anos	Programado			Aprovado			Executado			% de Aprova-ções	% Execu-tado
			Custo Total	Despesa Pública		Custo Total	Despesa Pública		Custo Total	Despesa Pública			
				Total	Fundo		Total	Fundo		Total	Fundo		
			1	2	3	4	5	6	7	8	9	6/3	9/3
Eixo 2	M 2.1	2005	9.136.529,00	9.136.529,00	7.766.000,00	23.508.123,15	23.508.123,15	19.981.904,68	6.538.319,93	6.538.319,93	5.557.571,97	257,30%	71,56%
		2000-2005	72.128.912,00	72.128.912,00	61.310.000,00	71.783.504,17	71.783.504,17	61.015.978,73	49.603.792,26	49.603.792,26	42.163.223,47	99,52%	68,77%
	FEOGA	2000-2006	81.515.295,00	81.515.295,00	69.288.000,00	71.783.504,17	71.783.504,17	61.015.978,73	49.603.792,26	49.603.792,26	42.163.223,47	88,06%	60,85%
	M 2.2	2005	19.665.931,00	12.594.266,00	9.367.049,00	24.843.859,00	17.024.397,47	12.277.532,58	27.770.388,93	16.972.009,28	11.105.603,03	131,07%	118,56%
		2000-2005	124.705.714,00	76.842.855,00	57.148.463,00	167.796.175,17	104.410.169,22	72.694.155,00	88.209.083,71	51.818.357,11	35.256.800,28	127,20%	61,69%
	FEOGA	2000-2006	144.747.000,00	89.660.298,00	66.681.000,00	167.796.175,17	104.410.169,22	72.694.155,00	88.209.083,71	51.818.357,11	35.256.800,28	109,02%	52,87%
	M 2.3	2005	4.459.000,00	3.648.000,00	2.886.000,00	11.962.171,00	8.438.472,00	6.145.432,00	6.972.377,00	6.372.752,00	3.655.146,00	212,94%	126,65%
		2000-2005	40.421.000,00	33.137.000,00	21.554.000,00	40.163.293,00	33.731.131,00	23.332.797,00	19.452.505,00	18.515.303,00	12.683.201,00	108,25%	58,84%
	IFOP	2000-2006	45.322.000,00	37.184.000,00	24.666.000,00	40.163.293,00	33.731.131,00	23.332.797,00	19.452.505,00	18.515.303,00	12.683.201,00	94,59%	51,42%
	M 2.4	2005	724.000,00	724.000,00	543.000,00	243.249,00	243.249,00	182.436,00	1.054.333,00	1.054.333,00	790.750,00	33,60%	145,63%
		2000-2005	4.671.000,00	4.671.000,00	3.504.000,00	5.576.935,00	5.576.935,00	4.182.701,00	5.006.662,00	5.006.662,00	3.754.996,00	119,37%	107,16%
	IFOP	2000-2006	5.446.000,00	5.446.000,00	4.085.000,00	5.576.935,00	5.576.935,00	4.182.701,00	5.006.662,00	5.006.662,00	3.754.996,00	102,39%	91,92%
Total Eixo 2		**2005**	**33.985.460,00**	**26.102.795,00**	**20.562.049,00**	**60.557.402,15**	**49.214.241,62**	**38.587.305,26**	**42.335.418,86**	**30.937.414,21**	**21.109.071,00**	**187,66%**	**102,66%**
		2000-2005	**241.926.626,00**	**186.779.767,00**	**143.516.463,00**	**285.319.907,34**	**215.501.739,39**	**161.225.631,73**	**162.272.042,97**	**124.944.114,37**	**93.858.220,75**	**112,34%**	**65,40%**
		2000-2006	**277.030.295,00**	**213.805.593,00**	**164.720.000,00**	**285.319.907,34**	**215.501.739,39**	**161.225.631,73**	**162.272.042,97**	**124.944.114,37**	**93.858.220,75**	**97,88%**	**56,98%**

Eixo 3- **Promover a dinamização do desenvolvimento sustentado**

Algumas medidas deste eixo, com especial ênfase para as medidas 3.1, 3.2, 3.3e 3.6, integram as intervenções que resultam de parcerias das autoridades públicas com organizações da sociedade civil (associações empresariais, institutos públicos, instituições privadas sem fins lucrativos), de forma a contribuir para a sua dinamização, enquanto actores do processo de desenvolvimento.

Eixo 3 **Promover a Dinamização do Desenvolvimento Sustentado**		**Fundo Estrutural**
M 3.1	Desenvolvimento do Turismo	FEDER
M 3.2	Desenvolvimento do Sistema Industrial, Comercial e de Serviços	FEDER
M 3.3	Desenvolvimento da Ciência, Tecnologia e da Sociedade da Informação	FEDER
M 3.4	Desenvolvimento do Emprego e da Formação Profissional	FSE
M 3.5	Desenvolvimento do Sistema Ambiental e do Ordenamento	FEDER
M 3.6	Promoção da Inovação, da Qualidade e da Competitividade	FEDER

Em termos gerais, a situação acumulada indica que as taxas de compromisso e de execução financeira são relativamente elevadas, embora se registe uma situação pontual de abrandamento do ritmo de execução.

Com efeito, nas medidas 3.1- Desenvolvimento do Turismo, 3.2- Desenvolvimento do Sistema Industrial e de Serviços e 3.5 - Sistema Ambiental e do Ordenamento, co-financiadas pelo FEDER, e ainda a medida 3.4. Desenvolvimento do Emprego e da Formação Profissional, co-financiadas pelo FSE, quer as taxas de compromisso, quer as de execução financeira, apresentam valores elevados, marcando o ritmo de execução médio apurado neste eixo. Aliás, face a uma situação de elevada procura, parte do financiamento das políticas enquadradas pelos domínios do emprego e da formação profissional, tem vindo a ser assegurado pelas autoridades públicas regionais, numa perspectiva de complementaridade e de adicionalidade ao esforço de investimento público que deriva das verbas comunitárias, é o caso dos cursos do PROFIJ, ministrados nas escolas públicas, que se iniciaram após o ano lectivo de 2003/2004. e para os quais o financiamento está a ser assegurado pelo Orçamento da Região.

Quanto à medida 3.3 – Ciência, Tecnologia e Sociedade da Informação, a execução acumulada registava valores muito inferiores aos das restantes medidas. Para além de alguma sobredotação financeira da medida, face à tipologia dos projectos,

marcadamente de natureza imaterial, a possibilidade de aceder aos programas sectoriais/nacionais para estes domínios de intervenção e ainda a existência de um eixo vocacionado para a Sociedade da Informação, Investigação e Desenvolvimento na iniciativa comunitária INTERREG III B – Açores, Madeira, Canárias, tem condicionado a execução financeira desta medida. As linhas estratégicas do Plano Integrado de Ciência e Tecnologia para o período 2005-2008, estruturado em sete programas, abrangendo acções nos domínios da investigação científica, do desenvolvimento tecnológico e da sociedade do conhecimento, é um instrumento que procura introduzir novas dinâmicas nas aprovações da medida, com maior incidência no próximo período de programação 2007-2013.

No caso específico da medida 3.6 – Inovação, Qualidade e Competitividade, medida criada no âmbito da revisão intercalar do programa, a sua introdução no documento técnico de execução do PRODESA foi aprovada em Dezembro de 2004, tendo nesta data ocorrido as primeiras aprovações. O grau de compromisso é de 66% do programado e a execução financeira é ligeiramente superior aos 7%.

FICHA FINANCEIRA POR EIXO E MEDIDA

Unid: euros

Eixos	Medidas	Anos	Programado			Aprovado			Executado			% de Aprova-ções	% Execu-tado
			Custo Total	Despesa Pública		Custo Total	Despesa Pública		Custo Total	Despesa Pública			
				Total	Fundo		Total	Fundo		Total	Fundo		
			1	2	3	4	5	6	7	8	9	6/3	9/3
Eixo 3	M 3.1	2005	6.156.881,00	6.156.881,00	5.233.349,00	3.737.322,09	3.737.322,09	3.176.723,78	1.461.587,29	1.461.587,29	1.242.349,20	60,70%	23,74%
		2000-2005	41.156.259,00	41.156.259,00	34.982.820,00	45.295.187,87	45.295.187,87	38.500.909,69	37.553.910,23	37.553.910,23	31.920.823,69	110,06%	91,25%
	FEDER	2000-2006	47.429.412,00	47.429.412,00	40.315.000,00	48.190.432,15	48.190.432,15	39.836.867,33	37.553.910,23	37.553.910,23	31.920.823,69	98,81%	79,18%
	M 3.2	2005	1.631.579,00	1.631.579,00	1.386.667,00	1.465.697,65	1.465.697,65	1.245.843,00	1.742.671,22	1.742.671,22	1.481.270,54	89,84%	106,82%
		2000-2005	14.155.481,00	14.155.481,00	12.032.334,00	13.161.992,08	13.161.992,08	11.187.693,27	11.470.542,14	11.470.542,14	9.749.960,82	92,98%	81,03%
	FEDER	2000-2006	15.807.059,00	15.807.059,00	13.436.000,00	13.589.325,43	13.589.325,43	11.550.926,62	11.470.542,14	11.470.542,14	9.749.960,82	85,97%	72,57%
	M 3.3	2005	1.248.510,00	1.248.510,00	1.061.333,00	850.630,98	850.630,98	723.036,33	503.176,65	503.176,65	427.700,15	68,13%	40,30%
		2000-2005	11.403.608,00	11.403.608,00	9.693.666,00	5.855.334,70	5.855.334,70	4.977.034,50	3.652.072,29	3.652.072,29	3.104.261,45	51,34%	32,02%
	FEDER	2000-2006	12.719.942,00	12.719.942,00	10.812.000,00	8.288.307,15	8.288.307,15	7.045.061,07	3.652.072,29	3.652.072,29	3.104.261,45	65,16%	28,71%
	M 3.4	2005	22.560.344,00	22.334.741,00	19.355.287,00	24.612.079,27	23.743.407,00	20.181.905,00	20.181.125,95	19.817.939,00	16.845.248,00	104,27%	87,03%
		2000-2005	115.642.963,00	112.670.968,00	95.388.772,00	185.901.874,39	179.340.630,00	152.439.537,00	113.349.621,70	109.892.301,00	93.408.457,00	159,81%	97,92%
	FSE	2000-2006	138.705.608,00	135.502.987,00	115.175.000,00	199.355.826,83	192.319.737,00	163.471.778,00	113.349.621,70	109.892.301,00	93.408.457,00	141,93%	81,10%
	M 3.5	2005	3.664.215,00	3.664.215,00	3.114.333,00	6.848.224,01	6.848.224,01	5.820.990,41	6.162.023,35	6.162.023,35	5.237.719,85	186,91%	168,18%
		2000-2005	33.178.018,00	33.178.018,00	28.200.666,00	34.335.645,38	34.335.645,38	29.185.298,57	26.647.405,79	26.647.405,79	22.650.294,93	103,49%	80,32%
	FEDER	2000-2006	36.978.411,00	36.978.411,00	31.431.000,00	36.578.083,71	36.578.083,71	31.091.371,16	26.647.405,79	26.647.405,79	22.650.294,93	98,92%	72,06%
	M 3.6	2005	784.314,00	784.314,00	666.667,00	372.582,55	372.582,55	316.695,17	170.258,41	170.258,41	144.719,65	47,50%	21,71%
		2000-2005	1.568.628,00	1.568.628,00	1.333.334,00	533.747,24	533.747,24	453.685,15	170.258,41	170.258,41	144.719,65	34,03%	10,85%
	FEDER	2000-2006	2.352.941,00	2.352.941,00	2.000.000,00	1.560.288,47	1.560.288,47	1.326.245,20	170.258,41	170.258,41	144.719,65	66,31%	7,24%
Total Eixo 3		**2005**	**36.045.843,00**	**35.820.240,00**	**30.817.636,00**	**37.886.536,55**	**37.017.864,28**	**31.465.193,69**	**30.220.842,87**	**29.857.655,92**	**25.379.007,39**	**102,10%**	**82,35%**
		2000-2005	**217.104.957,00**	**214.132.962,00**	**181.631.592,00**	**285.083.781,66**	**278.522.537,27**	**236.744.158,18**	**192.843.810,56**	**189.386.489,86**	**160.978.517,54**	**130,34%**	**88,63%**
		2000-2006	**253.993.373,00**	**250.790.752,00**	**213.169.000,00**	**307.562.263,74**	**300.526.173,91**	**254.322.249,38**	**192.843.810,56**	**189.386.489,86**	**160.978.517,54**	**119,31%**	**75,52%**

Eixo 4 - **Apoiar o desenvolvimento local do potencial endógeno**

Este eixo prioritário, com 4 medidas co-financiadas pelo FEDER, cujos beneficiários finais são as Autarquias Locais, contempla um conjunto alargado de intervenções dirigidas à satisfação das necessidades específicas, associadas à qualidade e condições de vida dos núcleos populacionais, urbanos e rurais.

Integra, no essencial, o apoio a investimentos na área do saneamento básico, das acessibilidades físicas locais, das infra-estruturas e equipamentos escolares e desportivos, da animação turística e cultural e do apoio à actividade produtiva local.

Eixo 4 **Apoiar o Desenvolvimento Local do Potencial Endógeno**		**Fundo Estrutural**
M 4.1	Infra-estruturas de saneamento básico	FEDER
M 4.2	Rede viária municipal	FEDER
M 4.3	Educação e desporto.....	FEDER
M 4.4	Valorização do potencial endógeno.....	FEDER

Apesar de algumas restrições de ordem financeira que têm condicionado o investimento municipal, observam-se níveis de compromisso e de execução financeira das medidas deste eixo relativamente elevados, enquadrados no ritmo global de execução do programa. O nível de aprovações atinge os 90% do programado, ao passo que a execução ronda os 79% do programado e 88% do aprovado.

A medida 4.3 apresenta ainda uma situação abaixo da média do eixo, quer a nível dos compromissos assumidos (74%), quer da realização financeira (60%).

As perspectivas no futuro imediato até ao encerramento do período de compromissos indicam que neste eixo se registará um nível apreciável de comprometimento das verbas disponibilizadas neste período de programação.

FICHA FINANCEIRA POR EIXO E MEDIDA

Unid: euros

Eixos	Medidas	Anos	Programado			Aprovado			Executado			% de Aprova-ções	% Execu-tado
			Custo Total	Despesa Pública		Custo Total	Despesa Pública		Custo Total	Despesa Pública			
				Total	Fundo		Total	Fundo		Total	Fundo		
			1	2	3	4	5	6	7	8	9	6/3	9/3
Eixo 4	M 4.1 FEDER	2005	5.858.656,00	5.858.656,00	4.979.858,00	7.532.259,36	7.532.259,36	6.402.420,46	9.455.843,46	9.455.843,46	8.037.466,94	128,57%	161,40%
		2000-2005	46.415.932,00	46.415.932,00	39.453.144,00	49.152.210,11	49.152.210,11	41.779.378,59	42.961.637,37	42.961.637,37	36.517.391,77	105,90%	92,56%
		2000-2006	52.496.940,00	52.496.940,00	44.622.000,00	49.572.498,31	49.572.498,31	42.136.623,56	42.961.637,37	42.961.637,37	36.517.391,77	94,43%	81,84%
	M 4.2 FEDER	2005	8.540.288,00	8.540.288,00	7.259.222,00	7.402.878,96	7.402.878,96	6.292.447,12	10.960.106,36	10.960.106,36	9.316.090,41	86,68%	128,33%
		2000-2005	54.808.226,00	54.808.226,00	46.587.068,00	59.099.391,72	59.099.391,72	50.234.482,96	51.870.936,86	51.870.936,86	44.090.296,33	107,83%	94,64%
		2000-2006	63.487.010,00	63.487.010,00	53.964.000,00	59.099.391,72	59.099.391,72	50.234.482,96	51.870.936,86	51.870.936,86	44.090.296,33	93,09%	81,70%
	M 4.3 FEDER	2005	6.085.397,00	6.085.397,00	5.172.587,00	5.380.768,88	5.380.768,88	4.573.653,55	2.191.317,09	2.191.317,09	1.862.619,53	88,42%	36,01%
		2000-2005	35.697.337,00	35.697.337,00	30.342.735,00	30.647.550,24	30.647.550,24	26.050.417,70	24.916.061,88	24.916.061,88	21.178.652,60	85,85%	69,80%
		2000-2006	41.832.942,00	41.832.942,00	35.558.000,00	30.647.550,24	30.647.550,24	26.050.417,70	24.916.061,88	24.916.061,88	21.178.652,60	73,26%	59,56%
	M 4.4 FEDER	2005	6.636.862,00	6.636.862,00	5.641.333,00	3.021.405,98	3.021.405,98	2.568.195,08	6.751.504,54	6.751.504,54	5.738.778,86	45,52%	101,73%
		2000-2005	45.894.496,00	45.894.496,00	39.010.323,00	49.704.449,24	49.704.449,24	42.248.781,85	46.436.498,65	46.436.498,65	39.471.023,85	108,30%	101,18%
		2000-2006	52.685.135,00	52.685.135,00	44.782.000,00	49.704.449,24	49.704.449,24	42.248.781,85	46.436.498,65	46.436.498,65	39.471.023,85	94,34%	88,14%
Total Eixo 4		**2005**	**27.121.203,00**	**27.121.203,00**	**23.053.000,00**	**23.337.313,18**	**23.337.313,18**	**19.836.716,20**	**29.358.771,45**	**29.358.771,45**	**24.954.955,74**	**86,05%**	**108,25%**
		2000-2005	**182.815.991,00**	**182.815.991,00**	**155.393.270,00**	**188.603.601,31**	**188.603.601,31**	**160.313.061,11**	**166.185.134,76**	**166.185.134,76**	**141.257.364,55**	**103,17%**	**90,90%**
		2000-2006	**210.502.027,00**	**210.502.027,00**	**178.926.000,00**	**189.023.889,51**	**189.023.889,51**	**160.670.306,07**	**166.185.134,76**	**166.185.134,76**	**141.257.364,55**	**89,80%**	**78,95%**

Eixo 5 - **Dinamizar e fortalecer o tecido empresarial regional**

As medidas deste eixo prioritário são destinadas a apoiar as intervenções dirigidas ao sector empresarial, público e privado. As intervenções ao nível do privado, com exclusão dos apoios ao sector primário e da transformação/comercialização associado, que estão contemplados no eixo 2, revestem a forma de auxílios de estado de base regional, enquadrados e regulamentados em quadro legislativo apropriado, notificado e autorizado pelos serviços competentes da Comissão Europeia. No âmbito da intervenção pública, estão abrangidos os investimentos na produção, distribuição e transporte de energia eléctrica, bem como os projectos de investimento da iniciativa da transportadora aérea regional, no quadro da operação inter-ilhas.

Eixo 5 **Dinamizar e Fortalecer o Tecido Empresarial Regional**		**Fundo Estrutural**
M 5.1	Turismo.....	FEDER
M 5.2	Indústria, Comércio e Serviços.....	FEDER
M 5.3	Energia	FEDER
M 5.4	Transportes e Comunicações.....	FEDER

Este eixo apresenta um bom desempenho ao nível da absorção das dotações, cerca de 90%, e um maior desequilíbrio ao nível dos ritmos de execução financeira. As maiores taxas de compromisso verificam-se ao nível da medida 5.1 que integra os apoios ao investimento privado no sector do turismo (109%) e da medida 5.3, com praticamente 100%. Quanto à realização, é ainda a medida 5.3 que apresenta a melhor taxa de execução financeira (76% do programado). Quer a medida 5.2, quer a medida 5.4 registam taxas de execução financeira bastante abaixo da média do eixo, 29% e 39%, respectivamente.

Operando o saneamento da carteira de aprovações de algumas medidas e numa perspectiva da capacidade execução financeira futura, prevê-se que seja necessário levar a cabo uma reafectação de fundos entre medidas, incluindo a libertação de verbas, em sede de reprogramação.

FICHA FINANCEIRA POR EIXO E MEDIDA

Unid: euros

Eixos	Medidas	Anos	Programado			Aprovado			Executado			% de Aprova-ções	% Execu-tado
			Custo Total	Despesa Pública		Custo Total	Despesa Pública		Custo Total	Despesa Pública			
				Total	Fundo		Total	Fundo		Total	Fundo		
			1	2	3	4	5	6	7	8	9	6/3	9/3
Eixo 5	M 5.1	2005	11.813.334,00	6.621.239,00	4.134.667,00	2.434.779,56	1.850.330,08	1.222.883,15	7.479.058,72	6.638.281,79	2.614.747,83	29,58%	63,24%
		2000-2005	60.446.383,00	31.651.478,00	21.155.334,00	80.018.732,40	53.670.264,87	27.710.197,96	50.646.772,62	35.748.221,77	17.614.952,22	130,98%	83,26%
	FEDER	2000-2006	72.431.143,00	38.357.715,00	25.350.000,00	80.018.732,40	53.670.264,87	27.710.197,96	50.646.772,62	35.748.221,77	17.614.952,22	109,31%	69,49%
	M 5.2	2005	8.261.000,00	4.130.000,00	2.891.000,00	12.907.367,54	7.001.790,59	4.880.881,12	7.164.821,59	4.149.059,94	2.704.613,44	168,83%	93,55%
		2000-2005	59.661.000,00	29.830.000,00	20.881.000,00	53.183.326,05	31.758.659,87	19.113.031,94	19.242.605,96	11.624.485,66	6.886.043,11	91,53%	32,98%
	FEDER	2000-2006	68.121.000,00	34.060.000,00	23.842.000,00	53.583.326,05	32.158.659,87	19.393.031,85	19.242.605,96	11.624.485,66	6.886.043,11	81,34%	28,88%
	M 5.3	2005	4.764.666,00	4.764.666,00	2.382.333,00	8.980.549,05	8.980.549,05	4.490.274,53	11.057.333,82	11.057.333,82	5.528.666,91	188,48%	232,07%
		2000-2005	73.702.332,00	73.702.332,00	36.851.666,00	68.150.006,01	68.150.006,01	34.075.003,01	60.664.760,17	60.664.760,17	30.332.380,08	92,47%	82,31%
	FEDER	2000-2006	79.758.000,00	79.758.000,00	39.879.000,00	79.236.433,01	79.236.433,01	39.618.216,50	60.664.760,17	60.664.760,17	30.332.380,08	99,35%	76,06%
	M 5.4	2005	6.200.000,00	3.969.000,00	1.667.000,00	3.232.540,70	2.185.107,93	917.745,33	6.113.002,56	4.037.412,93	764.798,04	55,05%	45,88%
		2000-2005	44.777.000,00	28.667.000,00	12.040.000,00	19.490.895,93	14.471.524,25	6.078.040,19	17.712.020,89	12.763.397,87	5.360.627,10	50,48%	44,52%
	FEDER	2000-2006	51.128.000,00	32.733.000,00	13.748.000,00	19.740.895,93	14.721.524,25	6.183.040,19	17.712.020,89	12.763.397,87	5.360.627,10	44,97%	38,99%
Total Eixo 5		**2005**	**31.039.000,00**	**19.484.905,00**	**11.075.000,00**	**27.555.236,85**	**20.017.777,65**	**11.511.784,13**	**31.814.216,69**	**25.882.088,48**	**11.612.826,22**	**103,94%**	**104,86%**
		2000-2005	**238.586.715,00**	**163.850.810,00**	**90.928.000,00**	**220.842.960,39**	**168.050.455,00**	**86.976.273,09**	**148.266.159,64**	**120.800.865,47**	**60.194.002,51**	**95,65%**	**66,20%**
		2000-2006	**271.438.143,00**	**184.908.715,00**	**102.819.000,00**	**232.579.387,39**	**179.786.882,00**	**92.904.486,50**	**148.266.159,64**	**120.800.865,47**	**60.194.002,51**	**90,36%**	**58,54%**

2 – Outras Intervenções do QCA III e Fundo de Coesão

O co-financiamento comunitário do investimento regional, público e privado, não se confina ao PRODESA, encontrando financiamento noutros Programas Operacionais Sectoriais, em Iniciativas Comunitárias, nas Acções Inovadoras e no Fundo de Coesão, entre outros, potenciando desta forma o nível de investimento da Região.

As entidades regionais responsáveis pela gestão e acompanhamento das candidaturas respectivas a estas alternativas de financiamento, asseguram quer a complementaridade de apoios, quer os procedimentos necessários à verificação da duplicação de ajudas comunitárias.

O POE – Programa Operacional da Economia foi criado pelo Decreto – Lei nº 70-B/2000 de 5 de Maio, e adaptado à Região através de um protocolo celebrado em 24 de Novembro de 2000 entre a Secretaria Regional da Economia e diversos organismos do Ministério da Economia, competindo presentemente à Direcção Regional de Apoio à Coesão Económica – DRACE, a gestão dos diversos sistemas de incentivos de âmbito nacional abrangidos pelo referido Programa.

Na sequência da reforma económica preconizada pelo PPCE – Programa para a Produtividade e Crescimento da Economia, aprovado pela Resolução do Conselho de Ministros nº 102/2003, de 17 de Junho, foi criado o PRIME – Programa de Incentivos à Modernização da Economia, pela Resolução do Conselho de Ministros nº 101/2003, de 8 de Agosto, em substituição do anterior POE – Programa Operacional da Economia.

Seguidamente, é efectuada uma descrição dos aspectos mais relevantes registados durante 2005 ao nível da execução conferida aos diversos sistemas de incentivos do PRIME, para os quais foram apresentadas candidaturas na Região.

a) SIME – Sistema de Incentivos à Modernização Empresarial

O SIME está regulamentado pela Portaria nº 262/2004 de 11, alterada pela Portaria nº 456/2005 de 2 de Maio.

Durante o ano 2005, deram entrada 9 candidaturas ao SIME, perfazendo um investimento de € 67 676 712.00, sendo 7 relativas ao sector do turismo, com um investimento de € 64 556 636.00 e 2 referentes ao sector do comércio, com um investimento de € 3 120 076.00.

Até ao final de 2005, o total de candidaturas apresentadas ao SIME foi de 108, ascendendo o investimento a € 396 570 927.52.

A repartição do investimento candidatado por sectores de actividade é feita da seguinte forma:

Unidade: Euros

Sector de Actividade	Nº Cand.	Inv. Total	% Inv. Total
Comércio	25	47.149.039,17	12%
Construção	12	26.023.560,42	7%
Indústria	28	50.620.960,56	13%
Serviços	7	13.539.808,32	3%
Transportes	1	1.094.472,32	0%
Turismo	35	258.143.086,73	65%
Total	**108**	**396.570.927,52**	**100%**

Não obstante o turismo envolver 32% do número de candidaturas, abrange 65% do total do investimento candidatado.

A repartição do investimento por ilhas é a seguinte:

Unidade: Euros

Ilha	Nº Cand.	Inv. Total	% Inv. Total
Faial	3	17.550.288,12	4%
Graciosa	1	6.500.000,00	2%
Multi-Concelhos	6	21.288.328,99	5%
Pico	2	2.616.265,00	1%
São Jorge	2	2.533.055,34	1%
São Miguel	67	247.836.178,00	62%
Terceira	27	98.246.812,07	25%
Total	**108**	**396.570.927,52**	**100%**

No ano em referência, foram assinados 6 contratos de concessão de incentivos no âmbito do SIME, sendo o incentivo total aprovado de € 6 879 303,84, repartido pelos sectores da construção (17%), indústria (24%) e comércio (60%).

No final do ano em referência, os contratos assinados ascendem a 68, sendo o incentivo total concedido no valor de € 98 798 980,64, repartido por ilhas conforme abaixo se indica:

Unidade: Euros

Ilha	Nº Contratos	Inc. Total	% Inc. Total
Faial	2	4.177.887,00	4%
Multi-Concelhos	9	11.784.587,21	12%
Pico	1	409.487,09	0%
São Jorge	1	378.859,00	0%
São Miguel	43	60.441.933,91	61%
Terceira	12	21.606.226,43	22%
Total	**68**	**98.798.980,64**	**100%**

Em 2005 foram emitidas ordens de pagamento de incentivo no montante de € 11 008 373,75, sendo € 9 745 770,01 atribuídos sob a forma de incentivo reembolsável e € 1 262 603,74 sob a forma de incentivo não reembolsável.

Até ao final do ano 2005, foram efectuados pagamentos de incentivo no âmbito do SIME no montante de € 66 352 339.28, o que confere uma execução de aproximadamente 67%.

b) SIVETUR – Sistema de Incentivos a Produtos Turísticos de Vocação Estratégica

O SIVETUR está regulamentado pela Portaria 59/2005 de 21 de Janeiro.

Durante o ano 2005, deu entrada uma candidatura SIVETUR, com vista à construção de um Porto de Recreio nas Lajes do Pico. Este projecto faz parte do PITER do Grupo Central como projecto âncora. O projecto foi homologado a 12 de Dezembro de 2005.

No âmbito do SIVETUR estão aprovados 8 projectos, com um investimento total aprovado de € 63 937 685.24 a que corresponde um incentivo não reembolsável de € 15 975 645.17 e um incentivo reembolsável de € 12 512 321.40.

O quadro abaixo espelha a repartição do investimento e incentivo concedido por ilhas.

Unidade: euros

Promotor	Ilha	Inv. Aprovado	INR Aprovado	IR Aprovado	Inc. Total Aprovado
Administração dos Portos do Triângulo e do Grupo Ocidental - APTO, SA	Pico	2.675.097,00	941.097,00	342.311,50	1.283.408,50
Pico - 1 Projecto		**2.675.097,00**	**941.097,00**	**342.311,50**	**1.283.408,50**
Administração dos Portos das Ilhas de S. Miguel e Sta. Maria, SA	Santa Maria	6.760.318,16	2.643.819,82	1.247.065,77	3.890.885,59
Santa Maria - 1 Projecto		**6.760.318,16**	**2.643.819,82**	**1.247.065,77**	**3.890.885,59**
Administração dos Portos do Triângulo e do Grupo Ocidental - APTO, SA	São Jorge	3.746.308,00	1.658.200,10	583.442,15	2.241.642,25
São Jorge - 1 Projecto		**3.746.308,00**	**1.658.200,10**	**583.442,15**	**2.241.642,25**
Administração dos Portos das Ilhas de S. Miguel e Sta. Maria, SA	São Miguel	7.326.201,00	2.812.500,00	1.141.742,50	3.954.242,50
Coliseu Micaelense – Soc. de Investimentos Imobiliários, SA	São Miguel	5.166.416,00	1.357.517,00	1.580.709,00	2.938.226,00
ECOBARROSA – Turismo Ecológico e de Lazer, S. A.	São Miguel	7.230.798,62	2.812.500,00	1.358.892,69	4.171.392,69
PROTUROTEL – Promoção Turística e Hoteleira, SA.	São Miguel	22.774.084,46	1.875.011,25	2.215.440,79	4.090.452,04
Teatro Micaelense – Centro Cultural e de Congressos, SA	São Miguel	8.258.462,00	1.875.000,00	4.042.717,00	5.917.717,00
São Miguel - 5 Projectos		**50.755.962,08**	**10.732.528,25**	**10.339.501,98**	**21.072.030,23**
Total - 8 Candidaturas		**63.937.685,24**	**15.975.645,17**	**12.512.321,40**	**28.487.966,57**

Os pagamentos efectuados no âmbito do SIVETUR, totalizam € 9 607 734.03, dos quais € 5 584 754.40 foram efectuados no ano 2005.

Os pagamentos efectuados conferem ao SIVETUR uma execução aproximada de 34%.

c) URBCOM – Sistema de Incentivos a Projectos de Urbanismo Comercial

O URBCOM encontra-se regulamentado pela Portaria nº 188/2004 de 26 de Fevereiro, envolvendo projectos que se desenvolvem em parceria e articulação entre as empresas localizadas nas áreas de intervenção seleccionadas, as estruturas associativas e a Administração Local, ao longo de três fases distintas, mas complementares (estudo prévio, estudo global e apresentação de candidaturas dos promotores).

Durante o ano 2005, não foram apresentadas candidaturas ao URBCOM, no entanto, foram aprovados em unidade de gestão e homologados 63 projectos individuais relativos a projectos localizados na cidade da Horta.

Unidade: Euros

Sector de Actividade	Nº Projectos	Inv. Elegível	INR
Comércio	52	5.017.049,90	2.513.359,63
Turismo (Restauração)	8	921.792,40	460.896,22
Serviços	3	217.633,63	108.816,83
Total	**63**	**6.156.475,93**	**3.083.072,68**

No período em referência, foram assinados 28 contratos de concessão de incentivo, envolvendo um investimento elegível de € 2 730 275,80 e um incentivo não reembolsável de € 1 369 972,51.

No final do ano em referência, o número de contratos assinados ascende a 137, sendo o incentivo não reembolsável concedido de € 8 195 465,21. O incentivo total pago ascende a € 4 028 534,20, o que confere um grau de execução de 49%.

d) MAPE – Medida de Apoio ao Aproveitamento do Potencial Energético e Racionalização de Consumos

Nesta medida de apoio encontra-se em execução uma candidatura da empresa Agraçor – Sociedade Agro-Pecuária Açoreana, Lda, homologada em Novembro de 2002, envolvendo um investimento de € 1 521 336,00, cujo objectivo prende-se com a melhoria e ampliação do sistema já existente na empresa de produção de energia eléctrica a partir da recuperação do biogás resultante dos resíduos orgânicos produzidos pelos animais da exploração pecuária, que permitiu à empresa ficar autónoma em termos energéticos.

O incentivo aprovado foi de € 684 601,20, do qual 50% concedido sob a forma de subsídio não reembolsável e a parte restante como empréstimo sem juros.

O pedido de alteração do prazo de execução do investimento (de 31/12/2003 para 31/12/2005) foi aprovado por despacho do Secretário de Estado Adjunto para a Economia e Inovação, de 05/05/2005. Foi apresentado em Setembro o pedido de pagamento final de incentivo.

e) Associativismo

O apoio ao Associativismo encontra-se regulamentado pela Portaria nº 903/2003 de 28 de Agosto, alterada pelas Portarias nºs 506/2004 de 14 de Maio e 1295/2005 de 19 de Dezembro.

Em Outubro de 2005, foi concluída a análise ao processo da CCIH (Câmara do Comércio e Indústria da Horta).

O investimento previsto é de € 147 400.00, sendo o elegível de € 139 869.00 e o incentivo proposto de € 42 430.00 acrescido de um prémio de boa execução de € 8 752.00.

Em Dezembro foi celebrado o contrato de concessão de incentivos relativo à segunda candidatura apresentada pela AICOPA (Associação dos Industriais de Construção Civil e Obras Públicas dos Açores).

Encontra-se em apreciação o pedido de pagamento de incentivo apresentado.

A AICOPA apresentou em 30 de Dezembro, uma terceira candidatura a esta medida de apoio, sendo o investimento previsto de € 63 010.91.

f) Apoio à Dinamização Tecnológica

O Apoio à Dinamização Tecnológica encontra-se regulamentado pela Portaria nº 919/2003 de 3 de Setembro, alterada pelas Portarias nº 559/2004 de 26 de Maio e 230/2005 de 1 de Março.

O INOVA (Instituto de Inovação Tecnológica dos Açores), apresentou uma candidatura em Julho de 2005, destinada a dinamizar e consolidar o laboratório de meteorologia, cujo investimento (totalmente elegível) é de € 114 793,85 e o incentivo aprovado de € 86 095,39.

Em Novembro de 2005, o INOVA apresentou uma candidatura para o desenvolvimento de novos projectos no ano 2006, sendo o investimento previsto de € 366 791,24.

g) Apoio à Qualificação dos Recursos Humanos

O Apoio à Qualificação dos Recursos Humanos encontra-se regulamentado pela Portaria nº 1285/2003 de 17 de Novembro, alterada pela Portaria nº 1318/2005 de 26 de Dezembro.

Em Julho de 2005, a ENTA (Escola de Novas Tecnologias dos Açores) apresentou uma candidatura com um investimento previsto de € 1 236 847,29, para implementação de cursos de níveis III e IV, o qual foi apreciado em Unidade de Gestão em Novembro de 2005.

A execução conferida aos sistemas de incentivos de âmbito nacional do PRIME, originou um incentivo total aprovado de € 144 809 300,61, dos quais foram pagos € 86 808 346,55.

h) PITER

Foram apresentadas entre 2004 e 2005 três candidaturas PITER na Região Autónoma dos Açores, PITER da Ribeira Grande, PITER do Grupo Central e PITER do Grupo Oriental, cujos promotores são, respectivamente, a Câmara Municipal da Ribeira Grande, a Associação Regional do Turismo e a Câmara do Comércio e Indústria de Ponta Delgada.

Em termos genéricos, a execução dos sistemas de incentivos nacionais do PRIME, resume-se no quadro seguinte:

Unidade: Euro

Sistema de Incentivos	Nº Cândida-turas	Inv. Candidatado	Nº Projectos Apro-vados	Inv. Aprovado	Inc. Total Aprovado	Fundo	Inc. Total Pago	Execu-ção
FEDER								
SIME	108	396.570.927,52	68	289.946.469,16	98.798.980,64	95.918.723,22	66.352.339,28	67%
SIVETUR	8	63.937.685,24	8	63.937.685,24	28.487.966,57	26.612.957,42	9.607.734,03	34%
URBCOM	224	30.967.118,95	137	20.884.408,69	8.195.465,21	8.195.465,21	4.028.534,20	49%
MAPE	1	1.521.336,00	1	1.521.336,00	684.601,20	513.450,90	547.680,96	80%
ASSOCIATIVISMO	5	1.178.420,27	3	551.321,69	327.487,61	245.615,70	106.809,20	33%
INTEGRADORES	3	400.709,29	3	221.212,81	105.076,09	78.807,06	103.932,88	99%
FSE								
ESCOLAS TECNOLÓGICAS	15	10.288.977,89	15	8.924.209,89	8.209.723,29	6.157.292,40	6.061.316,00	74%
Total	**364**	**504.865.175,16**	**235**	**385.986.643,48**	**144.809.300,61**	**137.643.504,85**	**86.808.346,55**	**60%**

No que concerne ao Programa Operacional da Sociedade do Conhecimento (POS_Conhecimento), anteriormente designado Programa Operacional da Sociedade da Informação (POSI), foram celebrados Contratos Programa entre o Ministério da Ciência e Tecnologia e o Fundo Regional da Ciência e Tecnologia para a gestão, acompanhamento e controlo dos eixos 1 e 2, respectivamente, Desenvolver Competências e Portugal Digital.

As verbas disponíveis ascendem a 17,4 milhões de euros, conforme a programação abaixo descrita.

Programação Financeira por Eixos

(Reprogramação Setembro de 2004)

Moeda: Euros

Eixo / Medidas	Fundo	Total
Eixo prioritário 1 – Desenvolver Competências		**2 130 730**
1.1 - Competências Básicas	FSE	2 130 730
Eixo Prioritário 2 – Portugal Digital		**15 257 090**
2.1 - Acessibilidades.....	FEDER	2 368 669
2.2 - Conteúdos	FEDER	5 518 046
2.3 - Projectos Integrados: das Cidades Digitais.....	FEDER	6 950 345
2.4 - Acções Integradas de Formação.....	FSE	420 000
TOTAL		**17 387 820**

A medida 1.1 – Competências Básicas, tem como objectivo o combate à info-exclusão, ao permitir o acesso e a utilização de novas tecnologias à população em geral. Foram abertas candidaturas para esta linha de financiamento, tendo sido recebidos 21 projectos, 15 dos quais estão aprovados, totalizando 439 173,51 euros e registando um total cativo de 216 738,13 euros.

No eixo prioritário 2, enquadram-se 4 medidas.

Na Medida 2.1 - Acessibilidades, foi apresentado o projecto “Escolas Digitais” pela Escola Secundária Antero de Quental, que visa a implementação de rede wireless em 20 escolas das ilhas dos Açores, com vista à criação de ambientes digitais e mistos de aprendizagem (e-learning e b-learning), e o seu apetrechamento com unidades fixas e móveis de equipamento informático e audiovisual que permitam o acesso generalizado

da população escolar à Sociedade da Informação e do Conhecimento. O projecto foi aprovado em Unidade de Gestão estando a aguardar a respectiva homologação (total cativo de €3.062.719,80).

Na Medida 2.2, Conteúdos, foram aprovadas três candidaturas no âmbito de projectos desenvolvidos, respectivamente, pela Direcção Regional da Ciência e Tecnologia (e-Government), pela Escola EB3/S Vitorino Nemésio (Ensino Recorrente Mediatizado) e pela Saudaçor (Sistema de Informação da Saúde - Açores Região Digital). Encontram-se em fase de análise 7 candidaturas na acção "Jornais, Rádios e Vídeo on-line".

(Total Aprovado: €1.321.176,41; Total Cativo: €267.658,52)

Na Medida 2.3, Projectos Integrados: das Cidades Digitais ao Portugal Digital, estão em fase de execução 5 projectos, designadamente, o "e-Government nos Açores" da Direcção Regional da Ciência e Tecnologia, o "Açores Digital " da Associação de Municípios da Região Autónoma dos Açores", o "Campus Virtual" da Universidade dos Açores, o projecto "Protecção Civil Digital" do Serviço Regional de Protecção Civil e Bombeiros dos Açores e o "Sistema de Informação da Saúde – Açores Região Digital" da Saudaçor. O projecto da Universidade dos Açores – "Universidade Digital" foi aprovado em Unidade de Gestão estando a aguardar a respectiva homologação. (Total Aprovado: €6.291.538,88; Total Cativo: €2.335.681,00)

Na Medida 2.4, Acções Integradas de Formação, prevê-se executar esta verba no âmbito do projecto "Escolas Digitais" da medida 2.1. Foi apresentada uma proposta de reprogramação ao Gabinete do POSC que aguarda a sua aprovação de forma a garantir a execução dos projectos apresentados.

No Eixo 3 – Estado Aberto: Modernizar a Administração Pública, Medida 3.1, foram aprovados 3 projectos localizados na RAA, designadamente o Programa de Informatização dos Registos e do Notariado e o Programa de Informatização dos Tribunais e a RIAC – Rede Integrada de Apoio ao Cidadão, a que corresponde um investimento total aprovado FEDER de € 1 324 993,41.

Apresenta-se no quadro seguinte a execução por projecto dos eixos 2 e 3, que totalizam investimento total aprovado FEDER de €14 443 394,89 e execução de €3 251 714,42 o que representa uma taxa de execução em 31.12.2005 de 22,5%.

Designação Projecto	Me-dida	Promotor	Investimento Total Aprovado FEDER	Execução FEDER
Espaço Internet do Nordeste	2.1	Município do Nordeste	107 286,16	85 731,55
Escolas Digitais	2.1	Escola Secundária Antero de Quental (representa 20 escolas ensino secundário) – parceria Secretaria Regional Educação e Ciência	* 3 062 720,00	
Ensino Recorrente Mediatizado via Internet, na EB3/S Vitorino Nemésio Ensino Recorrente Mediatizado	2.2	Escola Secundária e Básica Vitorino Nemésio	198 046,01	18 555,50
E-Government Açores	2.2	Direcção Regional Ciência e Tecnologia	823 130,42	338 872,00
Sistema de Informação de Saúde dos Açores	2.2	Saudaçor	300 000,00	0,00
Azores Digital	2.3	AMRAA	2 000 000,00	667 367,95
Campus Virtual	2.3	Universidade dos Açores	215 868,71	112 944,86
E-Government Açores	2.3	Direcção Regional Ciência e Tecnologia	1 284 220,18	1 080 191,00
Protecção Civil Digital	2.3	Serviço Regional de Protecção Civil e Bombeiros dos Açores	741 450,00	0,00
Sistema de Informação de Saúde dos Açores	2.3	Saudaçor	2 050 000,00	0,00
Universidade Digital	2.3	Universidade dos Açores	** 2 335 680,00	0,00
Programa de Informatização dos Registos e do Notariado	3.1	ITIJ	445 722,74	68 785,89
Programa de Informatização dos Tribunais	3.1	ITIJ	196 404,02	196 404,02
RIAC – Rede Integrada de Apoio ao Cidadão	3.1	IGLC	682 866,65	682 866,65

O Programa Operacional "Ciência e Inovação 2010" (POCI 2010), da responsabilidade do Ministério da Ciência, Tecnologia e Ensino Superior, integrado no III Quadro Comunitário de Apoio (QCA III), estabelecido para 2000-2006, tem como objectivo a modernização do ensino superior e a promoção da ciência e a inovação no desenvolvimento tecnológico do país.

O POCTI, foi aprovado em 28 de Junho de 2000 e envolvia um custo total de 956 735 milhares de euros, comparticipado por fundos comunitários (FEDER e FSE) e por fundos nacionais. Em 24 de Dezembro de 2004 a Comissão Europeia aprovou a Decisão C(2004) 5706 que altera a Decisão C(2000) 1785 de 28 de Junho de 2000, passando a envolver um financiamento total de 1 298 336 milhares de euros.

O Programa Operacional Ciência e Inovação 2010 estrutura-se em sete eixos e tem como objectivos principais:

- Articular e desenvolver sinergias entre o Ensino Superior e o Sistema Científico;
- Reforçar o potencial resultante da articulação entre o Sistema Científico, Desenvolvimento Tecnológico e de Inovação e o tecido empresarial;
- Promover o papel do conhecimento científico e tecnológico nas políticas públicas e no desenvolvimento regional.

Foram aprovados até 31.12.2005, da Região Autónoma dos Açores, 63 projectos do âmbito do FEDER e 60 Projectos do âmbito do FSE atingindo um montante total aprovado de cerca de 7,5 milhões de euros dos quais cerca de 4,5 milhões de Fundos Comunitários e uma taxa de execução de 50,5%.

No quadro seguinte é detalhado, por eixo e medida, o investimento aprovado e executado, total e por fundo dos projectos aprovados.

Projectos Aprovados de Entidades Sedeadas da Região Autónoma dos Açores

FEDER E FSE

Unidade: Euro

Eixo/Medida	Nº de Projec-tos	Montantes Aprovados		Execução	
		Custo Total / Desp. Pública	Fundo	Custo Total / Desp. Pública	Fundo
FEDER					
Eixo II - Desenvolver o Sistema Científico Tecnológico e de Inovação					
II.1 Desenvolver uma rede moderna de instituições de I&D	6	1.272.182,66	680.067,94	757.321,00	392.262,43
II.2 Organizar uma matriz coerente de equipamentos científicos	1	148.500,00	59.400,00	0,00	0,00
II.3 Promover a produção científica, o desen-volvimento tecnológico e a inovação	22	1.393.175,49	655.008,01	861.097,33	424.719,14
Eixo III - Promover a Cultura Científica e Tecnológica					
III.1 Promover a cultura científica e tecnológica	24	170.078,02	120.415,23	132.897,16	94.091,21
Eixo IV - Ciência e Ensino Superior					
IV.4 Infra-estruturas do Ensino Superior	1	2.102.222,00	1.444.226,51	931.608,93	640.015,33
IV.5 Equipamentos da Ciência	1	117.000,00	64.233,00	0,00	0,00
Eixo V - Ciência e Inovação para o Desenvolvimento Tecnológico					
V.3 Ciência e Tecnologia para a Inovação	2	358.425,00	232.976,25	298.687,50	194.146,88
V.4 Investigação e Desenvolvimento Científico-Tecnológico	6	350.029,00	227.518,85	0,00	0,00
TOTAL FEDER	**63**	**5.911.612,17**	**3.483.845,79**	**2.981.611,92**	**1.745.234,99**
FSE					
Eixo I - Formar e Qualificar					
I.1 Formação Avançada	30	692.212,87	378.171,93	641.405,65	349.337,93
Eixo IV - Ciência e Ensino Superior					
IV.1 Formação Avançada	1	27.600,00	20.700,00	600,00	450,00
IV.2 Expansão da Oferta no Ensino Superior	1	189.905,42	142.429,07	0,00	0,00
IV.3 Formação Avançada para a Ciência	28	668.940,90	449.528,28	244.887,24	164.564,22
Instituição de Acolhimento – Universidade dos Açores					
TOTAL FSE	**60**	**1.578.659.19**	**990.829,28**	**886.892,89**	**514.352,15**
TOTAL GERAL	**123**	**7 490 271,36**	**4 474 675,08**	**3 868 504,81**	**2 259 587,14**

O PRODEP III é o Programa de Desenvolvimento Educativo para Portugal, acordado com a Comissão Europeia e que vigora no âmbito do III QCA, no período de 2000-2006. Contando com o co-financiamento do FSE e do FEDER, estrutura-se em torno de três eixos prioritários:

Eixo 1 - Formação Inicial Qualificante de Jovens

Eixo 2 - Apoio à transição para a vida activa e promoção da empregabilidade

Eixo 3 - Sociedade de Aprendizagem

O PRODEP III tem como grandes objectivos: Melhorar a qualidade da educação básica, contribuindo para uma cultura de iniciativa, responsabilidade e cidadania; expandir e diversificar a formação inicial de jovens, apostando na qualidade e elevada empregabilidade das novas gerações; promover a aprendizagem ao longo da vida e melhorar a empregabilidade da população activa e guiar e promover o desenvolvimento da Sociedade do Conhecimento. Para atingir estes objectivos concorrem a Intervenção Operacional da Educação (programa nacional) e os Programas Operacionais Regionais.

No âmbito do Programa Nacional foram aprovados até 31.12.2005, 25 projectos de entidades sedeadas na Região Autónoma dos Açores, com um valor de investimento total de mais de 26 milhões de euros apresentando uma taxa média de execução de 85,6%.

No quadro seguinte é indicado, por eixo e medida, o investimento aprovado e executado, total e por fundo dos projectos aprovados.

Fluxos Financeiros Referentes a Projectos da

Região Autónoma dos Açores a 31/12/2005

Unidade: euro

Eixo Prioritário / Medida / Entidade	Nº de Projec-tos	Investimento Aprovado		Investimento Executado	
		Total	**Fundo**	**Total**	**Fundo**
Eixo 1 - Formação Inicial Qualificante de Jovens	**14**	**23 208 668,33**	**17 406 501,27**	**20 592 555,48**	**15 444 416,62**
M2 (FSE) -Desenvolvimento do Ensino Pós Secundário e Superior		1 045 512,49	784 134,39	588 603,89	441 452,92
Escola de Enfermagem de Angra do Heroísmo	4	360 253,25	270 189,95	150 742,99	113 057,25
Escola Sup. de Enfermagem Ponta Delgada	4	560 559,77	420 419,84	313 161,43	234 871,07
Universidade dos Açores	**1**	124 699,47	93 524,60	124 699,47	93 524,60
M6 (FEDER) - Infra-estruturas do Ensino Superior		**12 834 238,10**	**9 625 678,57**	**12 610 204,43**	**9 457 653,32**
Universidade **dos Açores**	**2**	**12 834 238,10**	**9 625 678,57**	**12 610 204,43**	**9 457 653,32**
M7 (FEDER) - Apoio Social à Mobilidade dos Estudantes dos Ensinos Secundário e Superior (Cantinas e Residências)		**9 328 917,74**	**6 996 688,31**	**7 393 747,16**	**5 545 310,38**
Serviços Acção Social Universidade dos Açores	**3**	**9 328 917,74**	**6 996 688,31**	**7 393 747,16**	**5 545 310,38**
Eixo 2 -Apoio à Transição para a Vida Activa e Promoção da Empregabilidade	**1**	**227 701,23**	**170 775,92**	**177 344,32**	**133 008,24**
M3 (FSE) - Apoio à Transição para a Vida Activa		227 701,23	170 775,92	177 344,32	133 008,24
Universidade dos Açores	**1**	**227 701,23**	**170 775,92**	**177 344,32**	**133 008,24**
Eixo 3 - Sociedade de Aprendizagem	**11**	**5 396 109,76**	**4 047 082,32**	**3 201 065,94**	**2 400 799,50**
M5 (FSE) - Formação de Docentes e Outros Agentes		**5 396 109,76**	**4 047 082,32**	**3 201 065,94**	**2 400 799,50**
Universidade dos Açores	10	2 698 054,88	2 023 541,16	1 600 532,97	1 200 399,75
TOTAL	**25**	**28 832 479,32**	**21 624 359,51**	**23 970 965,74**	**17 978 224,36**

O Fundo de Coesão surgiu com os objectivos de contribuir financeiramente para a realização de projectos nos domínios do ambiente e das redes transeuropeias em matéria de infra-estruturas e transportes, e reforçar a Coesão Económica e Social dos Estados-Membros da União cujo produto nacional bruto por habitante seja inferior a 90 % da média comunitária.

Dado o seu âmbito de actuação, ambiente e transportes, têm uma influência muito directa na qualidade de vida das populações e no desenvolvimento económico.

No sector do Ambiente, encontra-se em execução um grupo de projectos de "Tratamento e destino final dos resíduos sólidos urbanos das ilhas de São Miguel, Pico e Terceira", aprovado em Dezembro de 2000.

Foi aprovada pela Comissão Europeia em 18 de Novembro de 2005, a alteração de decisão do projecto, ascendendo actualmente o custo elegível a 22 337 290 euros, a que corresponde um co-financiamento comunitário de 18 986 696 euros. Em virtude da reprogramação financeira a taxa de execução em 31-12-2005, cifrou-se em 66,1 %.

A 19 de Dezembro de 2005 foi aprovado pela Comissão Europeia, o projecto Terminal Marítimo de Ponta Delgada. A taxa de apoio comunitário é de 75% do investimento elegível de 32,2 milhões de euros, resultando numa contribuição do Fundo de Coesão de 24,1 milhões de euros.

Com a aprovação deste projecto, ascende a 84,7 milhões de euros o investimento elegível aprovado, até à data, pelo Fundo de Coesão, no âmbito dos Transportes, a que corresponde um co-financiamento comunitário de cerca de 66,8 milhões de euros.

Em termos globais, para um investimento total de 107,1 milhões de euros está aprovado um apoio do Fundo de Coesão de 85,8 milhões de euros, o que representa uma taxa de co-financiamento média de 80,1%.

Ponto de Situação Fundo de Coesão

31-12-2005

Data de Aprovação da Decisão em vigor	Código Nº FC	Entidades Executoras	Projectos / Grupos Projectos	Invest. Total Previsto	Apoio F.C. Previsto	Taxa de Comp.	Despesa Reali-zada
AMBIENTE							
18-11-2005	1998/PT/001	DREPA/ Associação de Municípios da Ilha de S. Miguel e do Pico, Serviços Municipalizados de Angra do Heroísmo e Câmara Municipal da Praia da Vitória	Tratamento e Destino Final de RSU ilhas de S. Miguel, Pico e Terceira	**22.337.290**	**18.986.696**	85%	**14.771.084**
			S. Miguel	9.372.463	7.966.594		6.830.385
			Pico	3.439.701	2.923.745		2.447.403
			Terceira	9.525.126	8.096.357		5.493.296
TRANSPORTES							
22-10-2003	2003/PT/006	Administração dos Portos do Triângulo e Grupo Ocidental	Reabilitação do Porto de S. Roque do Pico	7.637.210	6.491.628	85%	6.780.867
18-12-2003	2003/PT/010	Administração dos Portos da Terceira e Graciosa	Requalificação do Porto da Praia da Vitória	26.986.485	22.398.783	83%	9.967.693
19-02-2004	2003/PT/011	Secretaria Regional da Economia / Direcção Regional dos Transportes Aéreos e Marítimos (ex DRTC)	Requalificação e Modernização da Aerogare Civil das Lajes	17.948.598	13.820.420	77%	4.241.738
19-12-2005	2005/PT/016	Administração dos Portos das Ilhas de S. Miguel e Sta. Maria, S.A.	Terminal Marítimo de Ponta Delgada	32.189.043	24.141.782	75%	
TOTAL GERAL				**107.098.626**	**85.839.309**		**35.761.382**

No âmbito da Auditoria aos procedimentos de contratação pública aplicados na realização de despesas nos projectos co-financiados pelo Fundo de Coesão 2000-2006, foram seleccionados os projectos “Tratamento e Destino Final de RSU ilhas de S. Miguel, Pico e Terceira” e “Reabilitação do Porto de S. Roque do Pico”, que apresentavam despesa validada/certificada até 31.12.2004 no montante de 13.904.086,56€.

Ao nível de controlo de 1º nível foi objecto de auditoria o projecto “Tratamento e Destino Final de RSU ilhas de S. Miguel, Pico e Terceira” - Aterro do Pico, tendo decorrido a acção de controlo no mês de Novembro. A despesa controlada ascendeu a 2 225 876,71 euros.

O Programa Regional de Acções Inovadoras, PRAI-Açores, enquadra-se nas prioridades estratégicas para o desenvolvimento regional, designadamente pelo aumento da competitividade, no quadro de uma política horizontal de desenvolvimento sustentável, valorizando e reforçando o papel das parcerias público-privadas.

As grandes linhas de orientação estratégica que presidiram à elaboração deste programa foram enquadrar iniciativas que, no quadro das áreas temáticas, minimizem estrangulamentos/ obstáculos e/ou potenciem oportunidades existentes no âmbito da nova sociedade do conhecimento, promover intervenções para a difusão/divulgação de novas práticas junto das comunidades mais isoladas, afirmar a identidade regional, no contexto europeu, no quadro de acervos históricos e culturais próprios.

O PRAI-Açores, com um montante global disponível de 3 750 mil euros e financiamento FEDER de 80%, estrutura-se em 5 acções, que abarcam domínios de intervenção como as energias renováveis, a sociedade de informação e a cultura.

A 25 de Fevereiro de 2005 realizou-se o 5º Comité de Direcção, no qual foi aprovada a candidatura "Museus em Rede Século XXI", no âmbito da difusão das tecnologias da informação, no montante global de 36 000 euros e comparticipação FEDER de 28 800 euros.

Considerando o conjunto de projectos aprovados, pode-se afirmar que os objectivos inicialmente traçados se encontram maioritariamente concretizados. A execução financeira dos projectos, atingiu em 31.12.2005 os 47,8%, situação que se prevê colmatada no início de 2006.

As parcerias entre o sector público e o sector privado desenvolveram-se desde a concepção do PRAI-Açores e continuaram a manter-se neste período de execução.

Foi formalizado a 2 de Dezembro, pela autoridade de pagamento, o pedido de pagamento intermédio à Comissão Europeia no montante de 917 703,20 euros.

Ponto de Situação PRAI-Açores

31-12-2005

Unidade: euro

EIXO / ACÇÃO / PROJECTO	Entidade	Data de Aprovação	APROVAÇÃO		EXECUÇÃO		TAXA DE EXECUÇÃO	PAGAMENTOS	
			Custo Total	FEDER	Custo Total	FEDER		Custo Total	FEDER
1) Economias regionais baseadas no conhecimento e na inovação tecnológica			**1 107 481,32**	**885 985,06**	**269 978,57**	**215 982,85**	**24,38**	**261 552,41**	**209 241,92**
Acção 1 - Difusão das Tecnologias da Informação			1 107 481,32	885 985,06	269 978,57	215 982,85	24,38	261 552,41	209 241,92
I-1-01 - InfoNetMóvel – Informática e Internet em Movimento – Açores	Direcção Regional da Ciência e Tecnologia	2003.12.18	271 200,00	216 960,00	148 554,78	118 843,82	54,78	148 554,78	118 843,82
I-1-02 - Espaço de Desenvolvimento Empresarial e Tecnológico nos Açores	Câmara do Comércio e Industria de Ponta Delgada	2004.10.11	380 000,00	304 000,00	12 833,37	10 266,70	3,38	12 833,37	10 266,70
I-1-03 - As Novas Tecnologias em Pró do Conhecimento	Câmara do Comércio de Angra do Heroísmo	2004.10.11	420 281,32	336 225,06	85 603,83	68 483,06	20,37	79 378,23	63 502,58
I-1-04 - Museus em Rede Século XXI	Direcção Regional da Cultura	2005.02.25	36 000,00	28 800,00	22 986,59	18 389,27	63,85	20 786,03	16 628,82
3) Identidade regional e desenvolvimento sustentável			**1 858 160,00**	**1 486 528,00**	**1 185 636,77**	**948 509,41**	**63,81**	**1 178 683,34**	**942 946,66**
Acção 2 - Fomento do Aproveitamento das Energias Renováveis			1 728 160,00	1 382 528,00	1 062 469,29	849 975,43	61,48	1 055 515,86	844 412,68
III-2-01 - Bases para a investigação e desenvolvimento em Hidrogénio Renovável nos Açores	Laboratório de Ambiente Marinho e Tecnologia, Associação Técnico-Científica (LAMTec-ID)	2003.12.18	546 140,00	436 912,00	473 972,65	379 178,12	86,79	467 445,32	373 956,25
III-2-02 - Parque tecnológico interactivo em energias renováveis e hidrogénio renovável nos Açores	Laboratório de Ambiente Marinho e Tecnologia, Associação Técnico-Científica (LAMTec-ID)	2003.12.18	461 810,00	369 448,00	420 724,15	336 579,32	91,10	420 298,05	336 238,44
III-2-03 - Definição e Instalação de Demonstradores Reais Facilitadores da Máxima Penetração de Energias Renováveis	Electricidade dos Açores, S.A.	2004.04.02	720 210,00	576 168,00	167 772,49	134 217,99	23,29	167 772,49	134 217,99
Acção 3 - Dinamização da Actividade Cultural			130 000,00	104 000,00	123 167,48	98 533,98	94,74	123 167,48	98 533,98
III-3-01 - Centro de Conhecimento dos Açores	Direcção Regional da Cultura/ Fundo Regional de Acção Cultural	2004.04.02	130 000,00	104 000,00	123 167,48	98 533,98	94,74	123 167,48	98 533,98
4) Medidas de Acompanhamento	Direcção Regional de Estudos e Planeamento		**40 000,00**	**32 000,00**	**2 430,96**	**1 944,77**	**6,08**	**2 430,96**	**1 944,77**
5) Assistência técnica	Direcção Regional de Estudos e Planeamento		**50 000,00**	**40 000,00**	**1 049,98**	**839,98**	**2,10**	**1 049,98**	**839,99**
TOTAL			**3 055 641,32**	**2 444 513,06**	**1 459 096,28**	**1 167 277,01**	**47,75**	**1 443 716,69**	**1 154 973,34**

O Programa de Iniciativa Comunitária (PIC) INTERREG III, insere a Região Autónoma dos Açores na sua vertente B – Cooperação Transnacional, nomeadamente na sub-região Açores-Madeira-Canárias, tendo por objectivo fomentar a cooperação trans regional e transnacional, estimulando um desenvolvimento harmonioso, equilibrado e sustentável do conjunto do espaço comunitário.

São beneficiários deste PIC direcções regionais e outras entidades governamentais, câmaras municipais e associações de municípios, observatórios e institutos, associações empresariais e juvenis, hospitais, ONG's, a universidade dos Açores, entre outros.

A comparticipação FEDER, destinada aos investimentos originários dos Açores, atinge um montante de 32,6 milhões de euros.

Em Fevereiro de 2003, o Comité de Gestão do INTERREG III B Açores-Madeira-Canárias aprovou formalmente 55 candidaturas com participação Açoriana, resultantes da 1ª Convocatória.

Em Maio de 2004 foram formalmente aprovados em Comité de Gestão 58 projectos com participação Açoriana, provenientes da 2ª Convocatória.

Em Novembro de 2004 foram aprovadas na 3ª Convocatória, e em Comité de Gestão, 3 candidaturas com participação Açoriana. Esta convocatória teve a característica peculiar de reportar apenas a projectos de cooperação com países terceiros.

Finalmente, em Outubro de 2005, o Comité de Gestão do Programa aprovou formalmente 33 projectos com participação Açoriana.

Na tabela seguinte é indicado, por eixo e medida, o FEDER aprovado, o FEDER executado, a taxa de execução e o peso relativo no total do Programa, relativamente às quatro convocatórias.

Até Dezembro de 2005 foi comprometido nos Açores um valor FEDER de cerca de 30,5 milhões de euros (excluindo a assistência técnica do Programa) e apurada uma execução do Fundo no valor de cerca de 14,4 milhões de euros.

INTERREG III B AÇORES-MADEIRA-CANÁRIAS – DESAGREGAÇÃO POR CONVOCATÓRIA
FEDER APROVADO

	FEDER Aprovado (€)				Peso Relativo dos Eixos/Medidas no Total do Investimento (%)				FEDER Executado (€)				Taxa de execução por medida (%) (FEDER executado/ FEDER aprovado)			
	1ª	2ª	3ª	4ª	1ª	2ª	3ª	4ª	1ª	2ª	3ª	4ª	1ª	2ª	3ª	4ª
Medida 1.1 - Desenvolvimento socioeconómico no âmbito urbano	552 877,22	172 562,04	0,00	80 000,00	0,05	0,02	0,00	0,01	501 234,26	117 695,85	0,00	0,00	0,91	0,68	0,00	0,00
Medida 1.2 - Desenvolvimento socioeconómico de zonas rurais	770 381,35	769 161,20	0,00	0,00	0,07	0,07	0,00	0,00	680 450,30	217 411,43	0,00	0,00	0,88	0,28	0,00	0,00
Medida 1.3 - Ordenamento territorial a nível regional e insular e inter-relação entre zonas urbanas e rurais	372 806,02	376 908,71	0,00	201 456,08	0,03	0,03	0,00	0,03	331 712,48	147 167,90	0,00	0,00	0,89	0,39	0,00	0,00
Medida 1.4 - Cooperação nos domínios do or-denamento do território e do desenvolvimento urbano-rural entre as RUP da União Europeia	0,00	0,00	0,00	0,00	0,00	0,00	0,00	0,00	0,00	0,00	0,00	0,00	0,00	0,00	0,00	0,00
EIXO 1 - Ordenamento do Território e Desenvolvimento Urbano-Rural	1 696 064,59	1 318 631,95	0,00	281 456,08	0,14	0,12	0,00	0,04	1 513 397,05	482 275,17	0,00	0,00	0,89	0,37	0,00	0,00
Medida 2.1 - Apoio às iniciativas públicas e privadas para melhorar as infra-estruturas e os serviços de transporte e comunicações	178 066,73	1 390 748,75	0,00	342 231,21	0,02	0,12	0,00	0,05	141 342,86	103 210,13	0,00	0,00	0,79	0,07	0,00	0,00
Medida 2.2 - Intermodalidade e incorporação de meios de transporte alternativos que respeitem o ambiente	187 391,85	0,00	0,00	0,00	0,02	0,00	0,00	0,00	187 245,51	0,00	0,00	0,00	1,00	0,00	0,00	0,00
Medida 2.3 - Desenvolvimento da sociedade de informação, da investigação e desenvolvimento	4 349 984,78	3 521 777,83	0,00	2 439 177,83	0,37	0,31	0,00	0,36	4 118 332,60	1 199 142,58	0,00	0,00	0,95	0,34	0,00	0,00
Medida 2.4 - Cooperação entre as RUP da União Europeia	0,00	44 625,00	0,00	0,00	0,00	0,00	0,00	0,00	0,00	8 952,80	0,00	0,00	0,00	0,20	0,00	0,00
EIXO 2 - Desenvolvimento dos Transportes e Comunicações, Sociedade da Informação e Investigação e Desenvolvimento (I&D)	4 715 443,36	4 957 151,58	0,00	2 781 409,04	0,40	0,43	0,00	0,40	4 446 920,96	1 311 305,51	0,00	0,00	0,94	0,26	0,00	0,00
Medida 3.1 - Cooperação pública e privada entre as regiões e com países limítrofes em sectores económicos emergentes	1 440 360,80	608 584,43	0,00	800 000,00	0,12	0,05	0,00	0,12	1 349 795,28	114 838,69	0,00	0,00	0,94	0,19	0,00	0,00
Medida 3.2 - Acções de formação ligadas à melhoria da competitividade do tecido produtivo e à melhoria dos serviços públicos	385 036,99	281 362,75	0,00	100 000,00	0,03	0,02	0,00	0,01	237 613,48	104 146,58	0,00	0,00	0,62	0,37	0,00	0,00
Medida 3.3 - Cooperação institucional	328 056,12	595 605,71	0,00	630 882,05	0,03	0,05	0,00	0,09	289 155,29	211 599,12	0,00	0,00	0,88	0,36	0,00	0,00
Medida 3.4 - Cooperação entre as RUP da União Europeia	49 999,98	53 602,45	0,0	50 000,00	0,00	0,00	0,00	0,01	49 875,39	0,00	0,00	0,00	1,00	0,00	0,00	0,00
Medida 3.5 - Cooperação com Países Terceiros	0,00	0,00	460 632,00	40 000,00	0,00	0,00	1,00	0,01	0,00	0,00	67 998,95	0,00	0,00	0,00	0,15	0,00

INTERREG III B AÇORES-MADEIRA-CANÁRIAS – DESAGREGAÇÃO POR CONVOCATÓRIA

FEDER APROVADO

	FEDER Aprovado (€)				Peso Relativo dos Eixos/Medidas no Total do Investimento (%)				FEDER Executado (€)				Taxa de execução por medida (%) (FEDER executado/ FEDER aprovado)			
	1ª	2ª	3ª	4ª	1ª	2ª	3ª	4ª	1ª	2ª	3ª	4ª	1ª	2ª	3ª	4ª
EIXO 3 - Promoção da Cooperação Económica e Institucional	2 203 453,89	1 539 155,34	460 632,00	1 620 882,05	0,19	0,13	1,00	0,24	1 926 439,43	430 584,39	67 998,95	0,00	0,87	0,28	0,15	0,00
Medida 4.1 - Melhoria e preservação dos recursos naturais e da biodiversidade, gestão de riscos e protecção civil	419 376,05	1 168 053,00	0,00	414 125,98	0,04	0,10	0,00	0,06	383 617,91	437 729,26	0,00	0,00	0,91	0,37	0,00	0,00
Medida 4.2 - Meio marinho e costeiro: ordenamento do litoral e melhoria da gestão e do conhecimento dos recursos marinhos	1 270 942,95	1 045 458,50	0,00	741 850,25	0,11	0,09	0,00	0,11	1 256 598,98	540 133,57	0,00	0,00	0,99	0,52	0,00	0,00
Medida 4.3 - Energia e recursos hídricos, com especial ênfase na promoção das energias renováveis	306 000,00	342 210,00	0,00	466 076,25	0,03	0,03	0,00	0,07	273 532,98	68 554,12	0,00	0,00	0,89	0,20	0,00	0,00
Medida 4.4 - Desenvolvimento do turismo sustentado	555 738,72	297 500,00	0,00	409 364,25	0,05	0,03	0,00	0,06	459 093,76	104 372,90	0,00	0,00	0,83	0,35	0,00	0,00
Medida 4.5 - Conservação, valorização e gestão sustentável do património cultural	577 945,23	774 373,38	0,00	155 000,00	0,05	0,07	0,00	0,02	528 105,37	150 486,78	0,00	0,00	0,91	0,19	0,00	0,00
Medida 4.6 - Cooperação entre as RUP da União Europeia	18 054,00	0,00	0,00	0,00	0,00	0,00	0,00	0,00	6 211,59	0,00	0,00	0,00	0,34	0,00	0,00	0,00
EIXO 4 - Valorização e Gestão Sustentada dos Recursos Naturais e Culturais	3 148 056,95	3 627 594,89	0,00	2 186 416,73	0,27	0,32	0,00	0,32	2 907 160,58	1 301 276,63	0,00	0,00	0,92	0,36	0,00	0,00
TOTAL	11 763 018,79	11 442 533,75	460 632,00	6 870 163,90					10 793 918,02	3 525 441,69	67 998,95	0,00				

O Programa de Iniciativa Comunitária LEADER+ é um instrumento que permite experimentar outras abordagens de intervenção no espaço rural, respeitando a dimensão ambiental, económica, social e cultural dos territórios rurais.

O LEADER+ sublinha a importância das populações locais tomarem consciência do valor dos seus territórios, da riqueza das suas identidades e da qualidade das suas paisagens e nesta perspectiva apontam para a necessidade de se criarem condições para a aquisição de competências e intervenção activa dos actores locais nos seus territórios.

A 14 de Abril de 2000 a Comissão das Comunidades Europeias adoptou, em conformidade com o disposto no Regulamento (CE) nº 1260/1999, as orientações relativas à iniciativa comunitária de desenvolvimento rural LEADER+ - Comunicação 2000/C 139/05.

Em conformidade com o mesmo Regulamento e com a Comunicação aos Estados Membros, Portugal apresentou à Comissão, em Novembro de 2000, uma proposta de Programa Nacional LEADER+, que foi aprovado em 25 de Julho de 2001. Posteriormente foi apresentada uma alteração ao Programa Nacional LEADER+, que foi aprovada por Decisão da Comissão C(2003) 4461, de 24 de Novembro de 2003. O LEADER+ é uma iniciativa comunitária, financiada pelo FEOGA-Orientação e por contribuições públicas e privadas.

Os objectivos do programa são incitar e apoiar os agentes rurais a reflectir sobre o potencial dos respectivos territórios numa perspectiva de mais longo prazo. A iniciativa visa incentivar a aplicação de estratégias originais de desenvolvimento sustentável, integradas e de grande qualidade, cujo objecto seja a experimentação de novas formas de:

- Valorização do património natural e cultural;
- Reforço do ambiente económico, no sentido de contribuir para a criação de postos de trabalho;
- Melhoria da capacidade organizacional das respectivas comunidades.

Os beneficiários são os «Grupos de Acção Local» (GAL) que elaboraram estratégias de desenvolvimento para os seus territórios locais e são responsáveis pela sua aplicação. Os Grupos de Acção Local (GAL) são uma expressão equilibrada e representativa dos parceiros dos diversos meios socioeconómicos do território. Para efeitos de decisão os parceiros económicos e as associações representam pelo menos 50% da parceria local.

Os GAL são parcerias organizadas entre entidades públicas e privadas que entre si, acordaram uma estratégia comum de intervenção para o território, consubstanciada num Plano de Desenvolvimento Local (PDL). Os GAL têm competências para gerir o Plano de Desenvolvimento Local com autonomia, respeitando os normativos nacionais e comunitários em vigor.

Os GAL actuam em territórios de pequena dimensão e de carácter rural, formando um conjunto homogéneo do ponto de vista físico (geográfico), económico e social.

Na Região Autónoma dos Açores existem 4 Grupos de Acção Local que cobrem o total do território da Região:

- **ADELIAÇOR** — Associação para o Desenvolvimento Local de Ilhas dos Açores – S. Jorge, Pico, Faial, Flores e Corvo;
- **ARDE** — Associação Regional para o Desenvolvimento – concelho de Ponta Delgada e Stª Maria;
- **ASDEPR** — Associação para o Desenvolvimento e Promoção Rural – S. Miguel, com excepção do concelho de Ponta Delgada;
- **GRATER** — Associação de Desenvolvimento Regional – Terceira e Graciosa.

Execução Financeira – 2005

Unidade: euro

	Total	FEOGA-O	Admin. Central
ARDE	932 634,87	452 412,39	179 921,95
GRATER	632 167,86	296 599,41	95 648,08
ASDEPR	528 951,33	296 279,70	54 800,85
ADELIAÇOR	693 710,59	390 657,66	160 006,37
TOTAL	2 787 464,65	1 435 949,16	490 377,25

Orçamento Previsto – 2006

Unidade: euro

	Total	FEOGA-O	Admin. Central
ARDE	923 962,41	583 650,68	88 407,79
GRATER	2 763 11,83	1 309 162,24	330 192,33
ASDEPR	979 256,99	510 363,77	115 595,64
ADELIAÇOR	1 933 009,97	1 036 290,91	280 746,97
TOTAL	6 599 345,20	3 439 467,60	814 942,73

O “Plano de Desenvolvimento Rural da Região Autónoma dos Açores 2000-2006” (adiante designado PDRu-Açores), engloba 4 intervenções – Medidas Agro-Ambientais, Zonas Desfavorecidas, Reforma Antecipada e Florestação de Terras Agrícolas – que, no seu conjunto, movimentam administrativamente mais de 8 400 processos por ano.

O PDRu-Açores assume um papel determinante na concretização da estratégia regional de Desenvolvimento Agrícola e Rural definida para o período 2000-2006, articulando-se com os restantes instrumentos de política agrícola e de desenvolvimento rural, na prossecução dos seguintes objectivos globais:

- Melhorar a competitividade global e o valor acrescentado da produção agrícola açoriana e, em particular, do seu sector pecuário;
- Sustentabilizar os processos produtivos, compatibilizando-os com a defesa e valorização dos recursos naturais e do ambiente;
- Reduzir as diferenças de rendimento e das condições de acesso aos factores de produção entre os agricultores açorianos e os agricultores do resto da Europa;
- Reduzir as assimetrias estruturais, económicas e sociais entre as ilhas do Arquipélago e melhorar a qualidade de vida das populações rurais;
- Rejuvenescer o tecido produtivo e ao mesmo tempo contribuir para melhorar a estrutura fundiária e as condições de produção na Região;
- Aumentar a contribuição da floresta para a economia e para a melhoria do ambiente, reduzindo o seu actual carácter subsidiário e residual.

A execução financeira do PDRu-Açores no ano FEOGA-G 2005 (16-10-2004 a 15-10-2005) atingiu uma despesa pública total de 21,6 milhões de euros, correspondendo a 17,9 milhões de euros de contribuição do FEOGA-G. A execução correspondeu a 94,8% do valor previsional comunicado à Comissão Europeia em 30/09/2004.

Unidade: 1000 €

INTERVENÇÕES	2005								
	Programação Indicativa [1]			Previsão de despesas [2]			Despesa Efectiva [3]		
	DP total	ORAA	UE	DP total	ORAA	UE	DP total	ORAA	UE
MEDIDAS AGRO-AMBIENTAIS.....	**7.793**	**1.169**	**6.624**	**6.498**	**978**	**5.520**	**8.168,3**	**1.226,9**	**6.941,4**
Agro-Ambientais (novo regime)	7.793	1.169	6.624	6.471	971	5.500	8.152,0	1.222,8	6.929,2
Agro-Ambientais (Reg. 2078/92)	0	0	0	27	7	20	16,3	4,1	12,2
ZONAS DESFAVORECIDAS	**6.135**	**920**	**5.215**	**10.226**	**1.534**	**8.692**	**8.930,5**	**1.339,6**	**7.590,9**
REFORMA ANTECIPADA.....	**6.815**	**1.554**	**5.261**	**4.945**	**1.195**	**3.750**	**3.861,4**	**938,9**	**2.922,5**
Reforma antecipada (novo regime)...	1.496	224	1272	412	62	350	265,0	39,8	225,2
Reforma antecipada (Reg. 2079/92).	5.319	1.330	3989	4.533	1.133	3.400	3.596,4	899,1	2.697,3
FLORESTAÇÃO DE TERRAS AGRÍCOLAS.....	**2.158**	**407**	**1.751**	**1.168**	**268**	**900**	**592,8**	**132,9**	**459,9**
Florestação de terras agrícolas (novo regime).....	1.246	186	1.060	235	35	200	153,4	23,0	130,4
Florestação de terras agrícolas (Reg. 2080/92).....	921	230	691	933	233	700	439,4	109,9	329,5
AVALIAÇÃO	**85**	**42**	**43**	**62**	**31**	**31**	**0,0**	**0,0**	**0,0**
TOTAL	**22.996**	**4.103**	**18.893**	**22.899**	**4.006**	**18.893**	**21.553,0**	**3.638,3**	**17.914,7**

[1] Montantes aprovados pela Decisão C (2001) 475, alterada pela Decisão C (2002) 3437
[2] Montantes comunicados em 30/09/04, nos termos do Regulamento (CE) n.º 817/2004, da Comissão, de 29 de Abril
[3] Fonte: INGA.

Nos termos do artigo 55º do Regulamento (CE) n.º 817/2004, da Comissão, de 29 de Abril (que revoga o Regulamento (CE) n.º 445/2002), foram comunicadas à Comissão Europeia, em 30/09/05, as previsões de execução do Plano para 2006 que constam do quadro seguinte:

INTERVENÇÕES	2006		
	DP total	ORAA	UE
MEDIDAS AGRO-AMBIENTAIS.....	**6.615**	**995**	**5.620**
Agro-Ambientais (novo regime)	6.588	988	5.600
Agro-Ambientais (Reg. 2078/92)	27	7	20
ZONAS DESFAVORECIDAS.....	**10.906**	**1.636**	**9.270**
REFORMA ANTECIPADA	**6.000**	**1.300**	**4.700**
Reforma antecipada (novo regime)	2.000	300	1.700
Reforma antecipada (Reg. 2079/92)	4.000	1.000	3.000
FLOR. TERRAS AGRÍCOLAS.....	**2.292**	**432**	**1.860**
Florestação de terras agrícolas (novo regime).....	1.412	212	1.200
Florestação de terras agrícolas (Reg. 2080/92)	880	220	660
AVALIAÇÃO	**100**	**50**	**50**
TOTAL	**25.913**	**4.413**	**21.500**

ANEXOS

DESAGREGAÇÃO DO PLANO POR OBJECTIVO

Execução Financeira do PLANO 2005

Desagregação por Objectivo

Euro

Objectivo/Programa/Projecto/Acção	Dotações		Execução	
	Plano	Revista	Valor	%
TOTAL	320.029.470	320 029 470	303 370 305	94,79
QUALIFICAR OS RECURSOS HUMANOS POTENCIANDO A SOCIEDADE DO CONHECIMENTO	55.896.712	55 896 712	53 637 894	95,96
1 DESENVOLVIMENTO DAS INFRA-ESTRUTURAS EDUCACIONAIS E DO SISTEMA EDUCATIVO	26.503.765	26 503 765	25 837 546	97,49
1 1 Construções Escolares	23.473.655	23 391 415	22 940 285	98,07
1 1 1 Manutenção e reparação de instalações escolares, propriedade da R.A.A.	2.300.000	3 717 560	3 717 560	100,00
1 1 2 Construção da Escola Básica e Secundária Tomás de Borba (São Carlos)	4.500.000	2 282 000	2 280 359	99,93
1 1 3 Construção, reparação e remodelação do parque escolar do 1º Ciclo (DLR nº 32/2002/A, de 8 de Agosto)	400.000	201 950	201 232	99,64
1 1 4 Requalificação da EB 2 Roberto Ivens	4.384.155	7 655 655	7 604 164	99,33
1 1 5 Reparação e Adaptação do Ensino Secundário EB2,3/S Padre Manuel A. Cunha	150.000	150 000	150 000	100,00
1 1 6 Ampliação e Reparação da Escola Básica Francisco Ornelas da Câmara	4.350.000	2 410 000	2 079 900	86,30
1 1 7 Adaptação ao Ensino Secundário e Grande Reparação da EB2,3/S Santa Cruz da Graciosa	2.200.000	2 162 700	2 137 115	98,82
1 1 8 Adaptação do Ensino Secundário e Reparação EB 2,3/S Nordeste	2.500.000	2 523 050	2 523 050	100,00
1 1 9 Construção das Instalações Desportivas da EB 1,2,3/JI das Furnas	150.000	150 000	150 000	100,00
1 1 10 Reparação e Adaptação ao Ensino Secundário da EB 2,3 Vila Franca do Campo	250.000	250 000	250 000	100,00
1 1 11 Grande Reparação e Adaptação ao ES da EB 2,3/S das Lajes do Pico	100.000	100 000	100 000	100,00
1 1 12 Construção da Escola Básica 1,2,3/JI de Ponta Garça	350.000	350 000	350 000	100,00
1 1 13 Construção da EB 2,3 de Água de Pau	100.000			
1 1 14 Construção da EB 2,3 Francisco F. Drumond - São Sebastião	200.000	464 000	461 000	99,35
1 1 15 Grande Reparação e Adaptação ao Ensino Secundário da EB 2,3/S de Velas	150.000	150 000	150 000	100,00
1 1 16 Assistência técnica e fecho financeiro	589.500	589 500	551 696	93,59
1 1 17 Construção E.S. Dr. Manuel de Arriaga - Horta	600.000	35 000	34 209	97,74
1 1 18 Requalificação da escola 3/S Antero de Quental	200.000	200 000	200 000	100,00
1 2 Equipamentos Escolares	1.008.260	1 090 500	1 088 840	99,85
1 2 1 Aquisição de Equipamentos para a Educação Pré-Escolar e os Ensino Básico e Secundário	1.008.260	1 090 500	1 088 840	99,85
1 3 Formação Profissional	1.180.000	1 204 350	1 204 350	100,00
1 3 1 Formação do Pessoal Docente e não Docente	667.000	636 350	636 350	100,00
1 3 2 Apoio ao Ensino Profissional	513.000	568 000	568 000	100,00
1 4 Tecnologias da Informação	341.850	317 500	104 070	32,78
1 4 1 INTERREG III Açores-Madeira-Canárias	211.850	211 850	104 070	49,12
1 4 2 Reestruturação da Rede Local - Açores - Região Digital	30.000	30 000		0,00
1 4 3 Internet nas escolas	100.000	75 650		0,00
1 5 Intervenção Específica em Rabo de Peixe - Educação	500.000	500 000	500 000	100,00
1 5 1 Grande Reparação da EB1,2,3/JI Rui Galvão de Carvalho	500.000	500 000	500 000	100,00
2 DESENVOLVIMENTO DA ACTIVIDADE CIENTÍFICA E TECNOLÓGICA	6.438.650	6 438 650	6 435 176	99,95
2 1 Investigação, Ciência e Tecnologia nos Açores	6.438.650	6 438 650	6 435 176	99,95
2 1 1 Promoção, Formação, Divulgação da Ciência, Tecnologia e Soc. Informação	1.292.350	1 284 839	1 284 838	100,00
2 1 2 Projectos de Apoio ao Ensino Experimental das Ciências e da Educação Científica	262.416	265 822	265 586	99,91
2 1 3 Apoio a Instituições Científicas, Laboratórios e Centros de Divulgação Científica dos Açores	1.355.000	118 564	118 564	100,00
2 1 4 Apoio a Proj. de Investigação e Desenvolv. Científico e Tecnológico de Elevado Interesse Regional	723.207	1 466 235	1 466 234	100,00

Execução Financeira do PLANO 2005

Desagregação por Objectivo

Euro

Objectivo/Programa/Projecto/Acção	Dotações Plano	Dotações Revista	Execução Valor	Execução %
2 1 5 Instalações e equipamentos para a DRCT	210.000	732 506	732 501	100,00
2 1 6 Projecto Açores - Região Digital				
2 1 7 Licenciamento de software, equipamentos informáticos, concepção multimédia e telecomunicações	1.958.458	1 801 576	1 801 573	100,00
2 1 8 Apoio à Tripolaridade da Universidade dos Açores	350.000	350 000	350 000	100,00
2 1 9 Apoio à Aquisição de Equipamento, Programas e Projectos para Desenvolvimento da S.I. e Conhecimento	287.219	419 108	415 880	99,23
3 JUVENTUDE, EMPREGO E FORMAÇÃO PROFISSIONAL	3.703.625	3 703 625	3 678 100	99,31
3 1 Juventude	1.293.125	1 919 177	1 910 466	99,55
3 1 1 Ocupação do Tempo Livre dos Jovens	200.000	276 142	274 640	99,46
3 1 2 Mobilidade Juvenil	140.000	531 000	530 874	99,98
3 1 3 Pousadas de Juventude	15.000	55 910	53 418	95,54
3 1 4 Programa de Incentivo ao Associativismo Juvenil	508.125	673 125	670 963	99,68
3 1 5 Rede Regional de Informação Juvenil	30.000	14 000	13 995	99,96
3 1 6 Programa INICIATIVA	150.000	119 000	116 576	97,96
3 1 7 Pousada de Juventude do Pico	250.000	250 000	250 000	100,00
3 2 Emprego e Formação Profissional	2.392.000	1 765 948	1 749 248	99,05
3 2 1 Formação Profissional	457.000	309 517	301 974	97,56
3 2 2 Escola Profissional das Capelas	1.000.000	1 000 000	1 000 000	100,00
3 2 3 Programas de Emprego	100.000	60 000	60 000	100,00
3 2 4 Adequação Tecnológica dos Serviços	100.000	106 358	97 210	91,40
3 2 5 Orientação, Reconversão e Qualificação de Desempregados	100.000			
3 2 6 Reconversão e Qualificação de Activos	110.000			
3 2 7 Escola de Formação Turística e Hoteleira	382.000	268 215	268 215	100,00
3 2 8 Estudos, Projectos, Conferências e Cooperação	13.000	19 278	19 270	99,96
3 2 9 Mercado Social de Emprego	90.000	2 580	2 579	99,97
3 2 10 Centro de Recursos em Conhecimento	40.000			
3 3 Intervenção Específica em Rabo de Peixe - Juventude e Emprego	18.500	18 500	18 386	99,39
3 3 1 Apoio a Actividades Juvenis em Rabo de Peixe	3.500	12 000	11 886	99,05
3 3 2 Apoio ao Emprego em Rabo de Peixe	15.000	6 500	6 500	100,00
4 PATRIMÓNIO E ACTIVIDADES CULTURAIS	7.292.664	7 292 664	5 730 747	78,58
4 1 Dinamização de Actividades Culturais	2.622.500	2 622 500	2 047 414	78,07
4 1 1 Escolas de Formação	190.000	163 000	112 017	68,72
4 1 2 Edição de Obras de Cariz Cultural	99.000	122 400	95 790	78,26
4 1 3 Rede de Leitura Pública	200.000	83 700	26 944	32,19
4 1 4 Bolsas para Formação Artística e Técnica	18.000	18 000	9 513	52,85
4 1 5 Orquestra Regional dos Açores - (Lira Açoriana)	240.000	112 600	67 362	59,82
4 1 6 Eventos de Iniciativa Governamental	400.000	500 000	271 191	54,24
4 1 7 Arte Contemporânea dos Açores - ArTca	150.000	150 000	129 726	86,48
4 1 8 Apoios a Actividades de Relevante Interesse Cultural	1.175.500	1 322 800	1 272 209	96,18
4 1 9 Laboratório-Escola Móvel de Teatro	150.000	150 000	62 663	41,78
4 2 Defesa e Valorização do Património Arquitéctonico e Cultural	4.592.664	4 592 664	3 656 219	79,61
4 2 1 Aquisição e Restauro de Bens de Valor Cultural	150.000	281 190	191 515	68,11
4 2 2 Inventário do Património Artístico e Cultural	50.000	104 000	78 458	75,44
4 2 3 Classificação de Imóveis em Núcleos Protegidos	600.000	539 900	472 116	87,44
4 2 4 Biblioteca Pública e Arquivo de Angra do Heroísmo: Novas Instalações	20.000	27 100	16 286	60,10
4 2 5 Investigação Arqueológica	81.168	133 628	30 300	22,67
4 2 6 Museus, Bibliotecas e Arquivos	611.496	933 866	688 919	73,77
4 2 7 Museu do Pico - Museu dos Baleeiros	25.000	25 500	25 285	99,16
4 2 8 Salvaguarda do Património Baleeiro	130.000	74 200	72 950	98,32

Execução Financeira do PLANO 2005

Desagregação por Objectivo

Euro

Objectivo/Programa/Projecto/Acção	Dotações Plano	Dotações Revista	Execução Valor	Execução %
4 2 9 Divulgação e Sensibilização do Património Cultural	10.000	18 000	16 422	91,24
4 2 10 Aquisição de Conteúdos para Bibliotecas e Arquivos Públicos	110.000	29 000	13 439	46,34
4 2 11 Inventário e Tratamento dos Arquivos da Região	100.000			
4 2 12 Aquisição, Recuperação e Conservação de Instalações para ONG's Culturais	150.000	147 600	71 110	48,18
4 2 13 Recolhimento de Santa Bárbara - Museu Carlos Machado	50.000	5 400	5 233	96,90
4 2 14 Igreja do Colégio de Ponta Delgada - Musealização	300.000	428 680	424 078	98,93
4 2 15 Casa Walter Bensaúde - B. P. A. da Horta	2.000.000	1 635 400	1 389 786	84,98
4 2 16 Centro de Interpretação Ambiental e Cultural do Corvo	5.000			
4 2 17 Casa Armando Cortes Rodrigues	150.000	187 000	139 282	74,48
4 2 18 Palácio de Santana - Conservação e Restauro	50.000	22 200	21 043	94,79
4 3 Intervenção Específica em Rabo de Peixe - Cultura	77.500	77 500	27 113	34,99
4 3 1 Actividades Culturais	77.500	77 500	27 113	34,99
5 DESENVOLVIMENTO DESPORTIVO	11.208.008	11 208 008	11 207 979	100,00
5 1 Instalações e Equipamentos	1.995.000	1 563 811	1 563 799	100,00
5 1 1 Apoio à Construção e Beneficiação de Instalações Desportivas	200.000	97 304	97 304	100,00
5 1 2 Apoio ao Arrelvamento de Campos de Futebol	250.000	210 748	210 748	100,00
5 1 3 Parque Desportivo de São Miguel	400.000	357 530	357 529	100,00
5 1 4 Parque Desportivo da Ilha Terceira	100.000	96 328	96 324	100,00
5 1 5 Parque Desportivo do Faial	350.000	212 889	212 887	100,00
5 1 6 Modernização e Apetrechamento de Instalações	150.000	107 737	107 734	100,00
5 1 7 Apoio à Aquisição de Viaturas (Carrinhas) para os Clubes e Associações Desportivas	80.000	73 825	73 825	100,00
5 1 8 Requalificação de Polidesportivos	90.000	90 000	90 000	100,00
5 1 9 Apoio à Construção de Pavilhões Desportivos de Clubes	250.000	150 000	150 000	100,00
5 1 10 Acessibilidades às Instalações dos Serviços	50.000	2 450	2 449	99,94
5 1 11 Apoio à Construção e Beneficiação de Sedes Sociais de Clubes e Associações Desportivas	75.000	165 000	165 000	100,00
5 2 Actividades Desportivas	7.023.008	7 549 142	7 549 134	100,00
5 2 1 Apoio a Clubes por Utilização de Atletas Formados na Região	300.000	313 994	313 994	100,00
5 2 2 Desporto Escolar	300.000	286 835	286 830	100,00
5 2 3 Prémios de Classificação e Subida de Divisão	1.750.000	1 583 519	1 583 518	100,00
5 2 4 Apoio ao Acesso de Atletas a Alta Competição	120.000	85 717	85 717	100,00
5 2 5 Actividade Física e Desportiva Adaptada	80.000	80 613	80 613	100,00
5 2 6 Apoio Excepcional a Clubes Desportivos da Região	15.000	84	84	99,71
5 2 7 Apoio à Participação em Quadros Competitivos Nacionais e Série Açores	2.758.008	2 461 452	2 461 451	100,00
5 2 8 Apoio às actividades das associações desportivas	1.700.000	2 736 928	2 736 927	100,00
5 3 Promoção e Formação	2.090.000	1 995 055	1 995 045	100,00
5 3 1 Congressos e Seminários	50.000	1 300	1 299	99,94
5 3 2 Estrutura Técnica Associativa	300.000	324 007	324 007	100,00
5 3 3 Estudos e Investigação	40.000	20 619	20 618	100,00
5 3 4 Eventos Desportivos	150.000	139 009	139 007	100,00
5 3 5 Promoção e formação na área do desporto	175.000	186 209	186 208	100,00
5 3 6 Jogos das Ilhas	250.000	181 274	181 272	100,00
5 3 7 Escolinhas do Desporto	175.000	129 772	129 771	100,00
5 3 8 Actividades de Treino e Competição	900.000	980 133	980 131	100,00
5 3 9 Actividade Física e Desportiva dos Adultos	50.000	32 732	32 731	100,00
5 4 Intervenção Específica em Rabo de Peixe - Desporto	100.000	100 000	100 000	100,00
5 4 1 Dinamização de Actividades Desportivas em Rabo de Peixe	50.000	11 350	11 350	100,00
5 4 2 Apoio à participação em Quadros Competitivos Nacionais	50.000	88 650	88 650	100,00
6 APOIO AOS MEDIA	750.000	750 000	748 347	99,78

Execução Financeira do PLANO 2005

Desagregação por Objectivo

Euro

Objectivo/Programa/Projecto/Acção	Dotações Plano	Dotações Revista	Execução Valor	Execução %
6 1 Reforço de Meios e Modernização Tecnológica	300.000	49 760	49 757	99,99
6 1 1 Equipamentos Audiovisuais e Informativos de Difusão	240.000	35 000	35 000	100,00
6 1 2 Modernização Tecnológica	60.000	14 760	14 757	99,98
6 2 Difusão e Circulação	400.000	567 145	565 507	99,71
6 2 1 Difusão e Circulação	400.000	567 145	565 507	99,71
6 3 Promoção Mediática dos Açores no Exterior	50.000	133 095	133 083	99,99
6 3 1 Produção para Divulgação Interna	30.000	51 790	51 789	100,00
6 3 2 Produção Mediática dos Açores no Exterior	20.000	81 305	81 294	99,99
AUMENTAR A PRODUTIVIDADE E A COMPETITIVIDADE DA ECONOMIA	78.200.434	78 200 434	76 798 265	98,21
7 FOMENTO AGRÍCOLA	20.153.850	20 153 850	19 141 042	94,97
7 1 Infra-Estruturas Agrícolas	3.665.173	3 665 173	3 644 343	99,43
7 1 1 Abastecimento de Água	1.000.000	1 000 000	1 000 000	100,00
7 1 2 Caminhos Agrícolas	2.000.000	2 000 000	2 000 000	100,00
7 1 3 Electrificação Agrícola	200.000	200 000	200 000	100,00
7 1 4 Infra-estruturas dos Serviços	275.173	275 173	255 208	92,74
7 1 5 IROA	150.000	150 000	150 000	100,00
7 1 6 Sistema de Informação Geográfica da Agricultura	40.000	40 000	39 135	97,84
7 2 Sanidade Animal e Vegetal	7.457.985	7 457 985	6 764 870	90,71
7 2 1 Infra-estruturas Fitossanitárias	50.000	22 150	21 998	99,31
7 2 2 Sanidade Animal	6.405.235	6 377 048	6 205 207	97,31
7 2 3 Sanidade Vegetal	502.750	558 787	525 015	93,96
7 2 4 Infra-estruturas veterinárias	500.000	500 000	12 650	2,53
7 3 Modernizar as Explorações Agro-Pecuárias	2.449.601	2 449 601	2 259 450	92,24
7 3 1 Estudos e Informática	359.721	335 655	312 178	93,01
7 3 2 Experimentação e Divulgação	1.745.000	1 760 416	1 617 770	91,90
7 3 3 Melhoramento Animal	214.880	223 530	216 098	96,68
7 3 4 Acompanhamento das Intervenções Comunitárias - FEOGA-O	30.000	30 000	29 250	97,50
7 3 5 Contabilidade E Gestão Das Explorações Agrícolas	100.000	100 000	84 154	84,15
7 4 Reduzir Custos de Exploração Agrícola	6.581.091	6 581 091	6 472 379	98,35
7 4 1 Apoio ao Investimento - Componente Regional (FEOGA-O)	1.590.000	1 375 400	1 352 598	98,34
7 4 2 Apoio ao Rendimento - Componente Regional (feoga-g)	1.200.000	1 190 250	1 104 821	92,82
7 4 3 Apoio ao Sector Cooperativo	2.961.091	2 961 091	2 961 091	100,00
7 4 4 Apoio às Organizações de Produtores	830.000	1 054 350	1 053 869	99,95
8 APOIO À TRANSFORMAÇÃO E COMERCIALIZAÇÃO DOS PRODUTOS AGRO-PECUÁRIOS	21.751.661	21 751 661	21 751 661	100,00
8 1 Transformação e Comercialização	21.751.661	21 751 661	21 751 661	100,00
8 1 1 Apoio à Indústria Agro-alimentar	8.000.000	8 000 000	8 000 000	100,00
8 1 2 Rede Regional de Abate	980.693	980 693	980 693	100,00
8 1 3 Apoio ao Escoamento de Produtos na Indústria Agro-Alimentar	3.837.500	3 837 500	3 837 500	100,00
8 1 4 Matadouro Industrial da Terceira - FEOGA-O	350.000	350 000	350 000	100,00
8 1 5 Qualidade e Certificação	627.288	627 288	627 288	100,00
8 1 6 Regularização de Mercados	4.810.050	4 810 050	4 810 050	100,00
8 1 7 Resgate da Quantidade de Referência	1.600.000	1 600 000	1 600 000	100,00
8 1 8 Matadouro de Stª Maria - FEOGA-O	660.872	660 872	660 872	100,00
8 1 9 Matadouro do Pico - FEOGA-O	885.258	885 258	885 258	100,00
9 DIVERSIFICAÇÃO AGRÍCOLA	5.081.657	5 081 657	4 999 918	98,39
9 1 Diversificação da Produção Agrícola	2.131.715	2 131 715	2 125 497	99,71
9 1 1 Medidas Agro-ambientais - Componente Regional (feoga-g)	1.200.000	1 200 000	1 194 491	99,54
9 1 2 Novas Culturas - Componente Regional (feoga-o)	540.000	540 000	539 290	99,87

Execução Financeira do PLANO 2005

Desagregação por Objectivo

Euro

Objectivo/Programa/Projecto/Acção	Dotações Plano	Dotações Revista	Execução Valor	Execução %
9 1 3 Promoção de Produtos Açorianos	391.715	391 715	391 715	100,00
9 2 Formação e Informação	307.942	307 942	247 594	80,40
9 2 1 Valorização Profissional - Componente Regional (fse)	307.942	307 942	247 594	80,40
9 3 Renovação e Reestruturação das Empresas Agrícolas	2.580.000	2 580 000	2 580 000	100,00
9 3 1 Reforma Antecipada	2.200.000	2 200 000	2 200 000	100,00
9 3 2 SICATE	180.000	180 000	180 000	100,00
9 3 3 Reestruturação Fundiária	200.000	200 000	200 000	100,00
9 4 Intervenção Específica em Rabo de Peixe - Agricultura	62.000	62 000	46 827	75,53
9 4 1 Valorização Profissional em Rabo de Peixe	15.000	15 172	14 010	92,34
9 4 2 Apoio ao Investimento em Rabo de Peixe	22.000	22 000	22 000	100,00
9 4 3 Apoio a Novas Culturas em Rabo de Peixe	25.000	24 828	10 816	43,56
10 DESENVOLVIMENTO FLORESTAL	5.620.004	5 620 004	5 541 810	98,61
10 1 Fomento e Gestão dos Recursos Florestais	1.140.838	1 122 991	1 113 943	99,19
10 1 1 Medidas de Desenvolvimento Rural	798.678	798 678	798 678	100,00
10 1 2 Fomento Florestal	342.160	324 313	315 265	97,21
10 2 Infra-Estruturas e Equipamentos Florestais	3.871.388	3 703 933	3 678 798	99,32
10 2 1 Caminhos Rurais	3.322.470	3 397 305	3 380 795	99,51
10 2 2 Infra-estruturas de Apoio	548.918	306 628	298 003	97,19
10 3 Uso Múltiplo da Floresta	607.778	793 080	749 070	94,45
10 3 1 Informação e formação	240.104	380 784	368 638	96,81
10 3 2 Silvicultura Ambiental e Protecção	337.674	382 296	369 203	96,58
10 3 3 Sistema de Informação Geográfica do Sector Florestal	30.000	30 000	11 229	37,43
11 MODERNIZAÇÃO DAS INFRA-ESTRUTURAS E DA ACTIVIDADE DA PESCA	6.622.736	6 622 736	6 622 007	99,99
11 1 Inspecção e Gestão	1.345.000	1 191 643	1 191 412	99,98
11 1 1 Fiscalização e Inspecção	95.000	95 000	94 913	99,91
11 1 2 Cooperação com o DOP/IMAR	775.000	759 543	759 467	99,99
11 1 3 Feira do Mar	75.000	44 356	44 355	100,00
11 1 4 Tribunal Europeu	350.000	250 996	250 929	99,97
11 1 5 EUROSTAT	50.000	41 748	41 747	100,00
11 2 Estruturas Portuárias	1.068.811	1 115 582	1 115 284	99,97
11 2 1 Portos de Santa Maria	30.500	30 085	29 989	99,68
11 2 2 Portos de São Miguel	313.787	326 212	326 182	99,99
11 2 3 Portos da Terceira	85.776	140 622	140 581	99,97
11 2 4 Portos da Graciosa	140.000	108 638	108 638	100,00
11 2 5 Portos de São Jorge	33.848	33 726	33 726	100,00
11 2 6 Portos do Pico	54.500	49 773	49 705	99,86
11 2 7 Portos do Faial		126	121	96,23
11 2 8 Portos das Flores	70.000	40 300	40 276	99,94
11 2 9 Porto da Casa	15.000	9 450	9 450	100,00
11 2 10 Exploração de Portos				
11 2 11 Protocolos de Gestão de Portos com Associações do Sector	125.000	183 550	183 517	99,98
11 2 12 Cooperação com Juntas de Freguesia e Câmaras Municipais	150.000	144 500	144 500	100,00
11 2 13 Cooperação com a Direcção de Faróis	50.400	48 600	48 600	100,00
11 3 Frota	1.500.000	1 614 853	1 614 847	100,00
11 3 1 Frota de Pesca	1.500.000	1 614 853	1 614 847	100,00
11 4 Transformação, Comercialização e Cooperação Externa	2.380.000	2 410 442	2 410 441	100,00
11 4 1 Cooperação Externa	100.000	99 348	99 348	100,00
11 4 2 Mercados e Comercialização	380.000	278 662	278 662	100,00
11 4 3 Transformação	1.900.000	2 032 432	2 032 432	100,00

Execução Financeira do PLANO 2005

Desagregação por Objectivo

Euro

Objectivo/Programa/Projecto/Acção	Dotações Plano	Dotações Revista	Execução Valor	Execução %
11 5 Recursos Humanos	328.925	290 216	290 023	99,93
11 5 1 Divulgação	78.925	65 144	65 099	99,93
11 5 2 Formação Profissional	250.000	225 072	224 923	99,93
12 DESENVOLVIMENTO DO TURISMO	6.092.000	6 092 000	5 996 502	98,43
12 1 Promoção Turística	4.877.000	4 813 000	4 774 957	99,21
12 1 1 Estudos	92.000	131 000	127 068	97,00
12 1 2 Sistemas de Informação Turística	50.000	15 000	10 383	69,22
12 1 3 Participação em Feiras	100.000	124 851	113 422	90,85
12 1 4 Viagens Educacionais	60.000	36 149	31 382	86,81
12 1 5 Materiais de Promoção	75.000	193 000	188 137	97,48
12 1 6 Campanhas Publicitárias	4.500.000	4 313 000	4 304 564	99,80
12 2 Oferta e Animação Turística	500.000	720 250	664 018	92,19
12 2 1 Estruturas Físicas de Apoio	250.000	494 910	456 521	92,24
12 2 2 Animação Turística	250.000	225 340	207 497	92,08
12 3 Investimentos Estratégicos	600.000	346 750	346 750	100,00
12 3 1 Reordenamento da Baía de Angra	100.000			
12 3 2 Centro Cultural e de Congressos	300.000	346 750	346 750	100,00
12 3 3 Desenvolvimento dos Recursos Termais	200.000			
12 4 Informação e Formação	15.000	112 000	110 777	98,91
12 4 1 Concertação da Política de Turismo	15.000	112 000	110 777	98,91
12 5 Intervenção Específica em Rabo de Peixe - Desenvolvimento do Turismo	100.000	100 000	100 000	100,00
12 5 1 Animação Turística	100.000	100 000	100 000	100,00
13 DESENVOLVIMENTO INDUSTRIAL	696.576	696 576	663 524	95,26
13 1 Inovação Tecnológica e Gestão de Recursos	303.875	295 345	283 523	96,00
13 1 1 Dinamização do Sistema Tecnológico	84.150	93 000	93 000	100,00
13 1 2 Promoção da Qualidade e Inovação	84.150	85 000	77 422	91,08
13 1 3 Valorização das Águas Minerais e Termais	46.750	11 520	11 334	98,39
13 1 4 Valorização dos Recursos Minerais não Metálicos	46.750	63 000	62 003	98,42
13 1 5 Estudos e Projectos	42.075	42 825	39 764	92,85
13 2 Apoio à Actividade Empresarial	154.276	159 556	157 940	98,99
13 2 1 Centros de Apoio à Actividade Empresarial	51.426	53 176	52 850	99,39
13 2 2 Mobilização da Iniciativa Empresarial	102.850	106 380	105 090	98,79
13 2 3 Adaptação de imóvel para serviços públicos de apoio à actividade económica				
13 3 Artesanato	191.675	191 675	172 061	89,77
13 3 1 Realização de Feiras e Concursos	79.475	118 160	106 535	90,16
13 3 2 Apoio à Criação e Desenvolvimento de Microempresas Regionais	60.775	31 275	24 330	77,79
13 3 3 Transmissão, Aperfeiçoamento e Inovação dos Saberes Tradicionais	14.025	29 525	28 813	97,59
13 3 4 Divulgação e Promoção das Artes e Ofícios	18.700	12 700	12 383	97,50
13 3 5 Certificação e Protecção dos Produtos e Serviços Artesanais	18.700	15		0,00
13 4 Intervenção Específica em Rabo de Peixe - Desenvolvimento Industrial	46.750	50 000	50 000	100,00
13 4 1 Criação e Desenvolvimento de Micro-Empresas em Rabo de Peixe	46.750	50 000	50 000	100,00
14 DESENVOLVIMENTO DO COMÉRCIO E EXPORTAÇÃO	719.950	719 950	719 227	99,90
14 1 Dinamização do Comércio	168.300	137 360	137 278	99,94
14 1 1 Apoio à Actividade Empresarial	74.800	72 992	72 922	99,90
14 1 2 Apoio ao Consumidor	93.500	64 368	64 356	99,98
14 2 Promoção Externa de Produtos Regionais	514.250	542 590	541 949	99,88
14 2 1 Apoio à Promoção de Produtos Regionais no Exterior	374.000	326 720	326 699	99,99
14 2 2 Divulgação das Potencialidades Económicas da Região	140.250	215 870	215 249	99,71
14 2 3 Execução de projectos no âmbito do INTERREG III B				

Execução Financeira do PLANO 2005

Desagregação por Objectivo

Euro

Objectivo/Programa/Projecto/Acção	Dotações Plano	Dotações Revista	Execução Valor	Execução %
14 3 Intervenção Específica em Rabo de Peixe - Desenvolvimento do Comércio	37.400	40 000	40 000	100,00
14 3 1 Desenvolvimento do Comércio	37.400	40 000	40 000	100,00
15 PROMOÇÃO DO INVESTIMENTO E DA COESÃO	11.462.000	11 462 000	11 362 575	99,13
15 1 Sistemas de Incentivos e Apoio à Coesão	11.462.000	11 462 000	11 362 575	99,13
15 1 1 Sistemas de Incentivos para o Desenvolvimento Regional dos Açores	9.000.000	9 148 900	9 061 745	99,05
15 1 2 Informações ao Investidor	112.000	50 900	48 292	94,88
15 1 3 Apoios à Coesão e Parcerias Público-Privadas	2.000.000	2 000 000	2 000 000	100,00
15 1 4 Estudos e Projectos	150.000	9 200	8 925	97,01
15 1 5 Instalações e equipamentos da SRE	200.000	253 000	243 614	96,29
REFORÇAR A COESÃO SOCIAL E A IGUALDADE DE OPORTUNIDADES	70.665.726	70 665 726	61 928 863	87,64
16 DESENVOLVIMENTO DE INFRA-ESTRUTURAS E DO SISTEMA DE SAÚDE	13.800.001	13 800 001	13 277 154	96,21
16 1 Construção de Novas Infra-Estruturas	1.756.487	1 756 487	1 756 487	100,00
16 1 1 Unidades de Saúde	456.487	456 487	456 487	100,00
16 1 2 Centros de Saúde de Sta. Cruz da Graciosa, Madalena e Ponta Delgada	750.000	750 000	750 000	100,00
16 1 3 Hospital do Divino Espírito Santo - Construção do S.A.U. e Medicina de Catástrofe	100.000	100 000	100 000	100,00
16 1 4 Hospital de Angra do Heroísmo	450.000	450 000	450 000	100,00
16 2 Remodelação e Ampliação de Unidades de Saúde	4.050.806	4 050 806	3 908 368	96,48
16 2 1 Hospital de Santo Espírito de Angra do Heroísmo	1.273.000	1 273 000	1 273 000	100,00
16 2 2 Hospital da Horta - Reconstrução do Bloco C	200.000	200 000	200 000	100,00
16 2 3 Ampliação de Casas de Saúde	316.000	316 000	316 000	100,00
16 2 4 Remodelação e Ampliação de Unidades de Saúde	739.135	739 135	739 135	100,00
16 2 5 Beneficiação de Unidades de Saúde	1.322.671	1 322 671	1 322 671	100,00
16 2 6 Beneficiação e Conservação de Edifícios	200.000	200 000	57 562	28,78
16 3 Apetrechamento e Modernização	5.707.408	5 707 408	5 707 408	100,00
16 3 1 Equipamentos para Unidades de Saúde	5.068.208	5 068 208	5 068 208	100,00
16 3 2 Viaturas do Serviço Regional de Saúde	355.200	355 200	355 200	100,00
16 3 3 Emergência Médica	284.000	284 000	284 000	100,00
16 4 Formação e Iniciativas em Saúde	1.405.000	1 405 000	1 024 592	72,92
16 4 1 Actualização de Profissionais de Saúde	600.000	600 000	513 485	85,58
16 4 2 Prevenção das Toxicodependências	750.000	750 000	494 687	65,96
16 4 3 Promoção da Igualdade de Oportunidades	55.000	55 000	16 420	29,85
16 5 Tecnologias de Informação na Saúde	880.300	880 300	880 300	100,00
16 5 1 Sistemas de Informação da Saúde	780.300	780 300	780 300	100,00
16 5 2 Redes de Teleconsulta, Urgências e Apoio a Doentes Crónicos	100.000	100 000	100 000	100,00
17 DESENVOLVIMENTO DO SISTEMA DE SOLIDARIEDADE SOCIAL	7.427.934	7 427 934	7 292 299	98,17
17 1 Equipamentos de Apoio a Idosos	3.175.000	3 175 000	3 110 988	97,98
17 1 1 Rem. e Adap. do Edifício a Centro Comunit. da Sta. Casa da Mis. de Vila do Porto	400.000	320 000	306 608	95,81
17 1 2 Remodelação da lavandaria de apoio aos idosos do Centro Social e Paroquial de S. Roque	150.000	75 000	74 045	98,73
17 1 3 Construção de Lar de Idosos - Sta. Casa da Misericórdia de Santo António da Lagoa	1.100.000	100 000	100 000	100,00
17 1 4 Remodelação e Ampliação do Lar de Idosos - Sta. Casa da Misericórdia de Vila Franca do Campo	825.000	825 000	825 000	100,00
17 1 5 Remodelação da cozinha e refeitório do lar de idosos da Madalena - Sta. Casa da Misericórdia da Madalena	300.000	100 000	100 000	100,00
17 1 6 Criação, Melhoramentos e Apetrechamento de Equip. Sociais de Apoio aos Idosos	150.000	1 755 000	1 705 335	97,17
17 1 7 Apoios financeiros a iniciativa privada social na área dos idosos	250.000			

Execução Financeira do PLANO 2005

Desagregação por Objectivo

Euro

Objectivo/Programa/Projecto/Acção	Dotações Plano	Dotações Revista	Execução Valor	Execução %
17 1 8 Construção e Reabilitação de Edifícios Polivalentes				
17 2 Equipamentos de Apoio à Infância e Juventude	4.252.934	4 252 934	4 181 312	98,32
17 2 1 Remod. edifício para Centro de Actividades Ocupacionais em Vila do Porto - Sta. Casa da Misericórdia de Vila do Porto	82.934	100 000	100 000	100,00
17 2 2 Construção de Edifício para Creche em Ponta Delgada - Associação de S. João de Deus	175.000	50 000	50 000	100,00
17 2 3 Remodelação e ampliação de edifício para creche e jardim na Fajã de Baixo, Centro Social e Paroquial da Fajã de Baixo	500.000	50 000	50 000	100,00
17 2 4 Remodelação de edifício do Centro Social de São Roque, na creche, jardim e atelier de tempos livres	120.000	50 000	49 152	98,30
17 2 5 Construção de Centro de Actividades Ocupacionais em Vila Franca, Santa Casa da Misericórdia de Vila Franca	300.000	25 000	23 040	92,16
17 2 6 Construção de Edifício para Centro de Actividades Ocupacionais no Nordeste - Associação Amizade 2000	600.000	90 000	90 000	100,00
17 2 7 Construção de Edifício para Centro de Actividades Ocupacionais - Associação Cristã da Mocidade	100.000	100 000	100 000	100,00
17 2 8 Reconstrução e Ampliação do Edifício para Creche e Jardim de Infância em Angra - Confederação Operária Terceirense	1.000.000	900 000	900 000	100,00
17 2 9 Remodelação e ampliação de edifício da creche e jardim da Irmandade de Nossa Senhora do Livramento	350.000	150 000	90 000	60,00
17 2 10 Remodelação do edifício da creche e jardim da Casa do Povo da Terra-Chã	100.000	25 000	25 000	100,00
17 2 11 Construção de cozinha de apoio às várias valências do Instituto de S. Catarina	225.000			
17 2 12 Construção de edifício para creche nas Lajes das Flores, Casa do Povo de Lajes das Flores	300.000			
17 2 13 Apoios financeiros à criação, melhoramento e apetrechamento de equipamentos sociais de apoio à infância e juventude	150.000	2 712 934	2 704 120	99,68
17 2 14 Apoios financeiros a iniciativa privada social	250.000			
18 HABITAÇÃO	17.251.700	17 251 700	16 685 913	96,72
18 1 Incentivos à Construção e Aquisição de Habitação Própria	9.678.435	8 096 746	7 851 813	96,97
18 1 1 Apoio à Construção, Ampliação e Remodelação de Habitação Própria	4.050.000	1 456 957	1 291 243	88,63
18 1 2 Apoio à Aquisição de Habitação Própria	350.000	130 337	127 609	97,91
18 1 3 Aquisição de Solos e Obras de Urbanização	2.600.000	4 356 165	4 294 562	98,59
18 1 4 Promoção Empresarial e Cooperativa de Habitação a Custos Controlados	1.700.000	1 726 852	1 712 776	99,18
18 1 5 Apoio Supletivo a Jovens	340.000			
18 1 6 Contrato Programa com a SPRHI-SA	638.435	426 435	425 623	99,81
18 2 Recuperação da Habitação e Realojamentos	3.793.265	4 058 052	3 835 746	94,52
18 2 1 Apoio à Reabilitação de Centros e Núcleos Urbanos	565.000	20 000	4 726	23,63
18 2 2 Apoio à recuperação de habitação degradada	1.753.265	2 759 652	2 715 085	98,39
18 2 3 Apoio à Recuperação do Parque Habitacional Autárquico	620.000	853 173	834 766	97,84
18 2 4 Recuperação do Parque Habitacional Social da RAA	290.000	413 448	280 195	67,77
18 2 5 Sistema de Informação Geográfica da Habitação	65.000	779	408	52,32
18 2 6 Apoio à Recuperação de Habitações Afectadas por Térmitas	500.000	11 000	566	5,14
18 3 Promoção de Habitação para Realojamentos	2.980.000	4 131 800	4 049 043	98,00
18 3 1 Acordo de Colaboração RAA / INH	100.000	934 500	933 552	99,90
18 3 2 Cooperação com Autarquias - Acordo INH/RAA/Municípios	1.200.000	1 068 000	1 067 244	99,93
18 3 3 Construção e Aquisição de Habitação com Renda Apoiada	1.000.000	1 713 700	1 633 095	95,30
18 3 4 Salvaguarda Habitacional das Populações em Situação de Risco	180.000	415 600	415 152	99,89
18 3 5 Apoios à Construção e Reabilitação de Infraestruturas Habitacionais	500.000			
18 4 Intervenção Específica em Rabo de Peixe - Habitação	800.000	965 102	949 312	98,36
18 4 1 Construção e Aquisição de Habitação em Rabo de Peixe	500.000	133 000	122 479	92,09
18 4 2 Recuperação da Habitação e Realojamentos em Rabo de Peixe	300.000	832 102	826 833	99,37
19 PROTECÇÃO CIVIL	6.734.341	6 734 341	6 734 341	100,00

Execução Financeira do PLANO 2005

Desagregação por Objectivo

Euro

Objectivo/Programa/Projecto/Acção	Dotações Plano	Dotações Revista	Execução Valor	Execução %
19 1 Aquisição/Reparação de Viaturas para os CB´s	715.000	715 000	715 000	100,00
19 1 1 Prontos-Socorros-Médios	100.000	100 000	100 000	100,00
19 1 2 Ambulâncias de Socorro	5.000	5 000	5 000	100,00
19 1 3 Reparação de Viaturas dos Corpos de Bombeiros	5.000	5 000	5 000	100,00
19 1 4 Aquisição de Equipamento, Fardamento e Mobiliário para as AHBV's	5.000	5 000	5 000	100,00
19 1 5 Braço Telescópico em Plataforma Mecânica Móvel - Auto-Escada	600.000	600 000	600 000	100,00
19 2 Construção/Remodelação de Infra-Estruturas e Equipamentos dos CB´s	4.462.000	4 237 000	4 237 000	100,00
19 2 1 Construção do Quartel da AHBV's da Ribeira Grande	3.500.000	3 275 000	3 275 000	100,00
19 2 2 Construção do Novo Quartel da ABV's da Madalena - encerramento da obra	740.000	740 000	740 000	100,00
19 2 3 Conclusão da Construção do Anexo ao Quartel da AHBV's da Calheta	200.000	200 000	200 000	100,00
19 2 4 Beneficiação e Reparação de Quarteis das AHBV's	5.000	5 000	5 000	100,00
19 2 5 Centro de Formação de Protecção Civil e Bombeiros dos Açores	17.000	17 000	17 000	100,00
19 3 Formação e Informação	650.584	875 584	875 584	100,00
19 3 1 Equipamento de Vigilância Sismo-Vulcânica	99.760	99 760	99 760	100,00
19 3 2 Apoios a Diversas Entidades	14.964	14 964	14 964	100,00
19 3 3 Estudos de Carácter Científico e Elaboração de Cartas de Risco	49.880	49 880	49 880	100,00
19 3 4 Execução dos Protocolo com a Universidade dos Açores	105.980	105 980	105 980	100,00
19 3 5 Formação Profissional ao Nível da Protecção Civil	5.000	5 000	5 000	100,00
19 3 6 Informação, Formação e Sensibilização da População	150.000	150 000	150 000	100,00
19 3 7 Formação Profissional de Bombeiros	200.000	200 000	200 000	100,00
19 3 8 Açores - Região Digital	25.000	250 000	250 000	100,00
19 4 Serviço Regional de Protecção Civil	906.757	906 757	906 757	100,00
19 4 1 Meios e Recursos	6.757	6 757	6 757	100,00
19 4 2 Radiocomunicações de Emergência do SRPCBA	495.000	495 000	495 000	100,00
19 4 3 Meios e Recursos do SRPCA - Equipamentos para Socorro Imediato	5.000	5 000	5 000	100,00
19 4 4 Salvamento na Orla Costeira - Projecto "SAMARCAM" do INTERREG III B	400.000	400 000	400 000	100,00
20 CALAMIDADES	25.451.750	25 451 750	17 939 155	70,48
20 1 Sismo - Educação	325.000	325 000	324 988	100,00
20 1 1 Sismo - Construções Escolares - EB1/JI da Candelária (Madalena)	225.000	234 600	234 598	100,00
20 1 2 Sismo - Construções Escolares - EB1/JI da Ribeirinha (Horta)	100.000	90 400	90 390	99,99
20 2 Sismo- Cultura	1.000.000	1 000 000	946 654	94,67
20 2 1 Sismo - Execução do Protocolo com a Diocese de Angra	1.000.000	1 000 000	946 654	94,67
20 3 Sismo - Indústria e Comércio	46.750	46 750		0,00
20 3 1 Sismo-Recuperação dos Estabelecimentos Comerciais e Industriais	46.750	46 750		0,00
20 4 Sismo - Habitação	24.080.000	24 080 000	16 667 513	69,22
20 4 1 Sismo - Reconstrução de Habitação - Administrações Directas	4.182.712	3 189 040	3 010 497	94,40
20 4 2 Contrato Programa com a SPRHI, S.A	19.897.288	20 890 960	13 657 016	65,37
INCREMENTAR O ORDENAMENTO TERRITORIAL E A EFICIÊNCIA DAS REDES ESTRUTURANTES	63.128.438	63 128 438	59 809 264	94,74
21 ORDENAMENTO DO TERRITÓRIO E QUALIDADE AMBIENTAL	14.434.057	14 434 057	13 971 353	96,79
21 1 Ordenamento do Território	5.365.557	3 871 399	3 747 879	96,81
21 1 1 Caracterização e Identificação das Paisagens dos Açores / Publicações	100.000	65 653	60 160	91,63
21 1 2 Protecção da Orla Costeira das Lages do Pico	500.000	1 775 916	1 768 434	99,58
21 1 3 Protecção da Orla Costeira da Graciosa	95.000	419 640	416 025	99,14
21 1 4 Cooperação com Madeira e Canárias: Projecto GESTURIS	76.275	88 775	88 536	99,73
21 1 5 Cooperação com Madeira e Canárias: Projecto PAISAGEM	11.300	800		0,00
21 1 6 Elaboração POOC Costa Sul: Troço Feteiras/ Lomba de São Pedro	250.000	50 950	50 436	98,99

Execução Financeira do PLANO 2005

Desagregação por Objectivo

Euro

Objectivo/Programa/Projecto/Acção	Dotações Plano	Dotações Revista	Execução Valor	Execução %
21 1 7 Implementação do Plano de Ordenamento da Bacia Hidrográfica da Lagoa das Sete Cidades	1.477.726	6 966	6 066	87,09
21 1 8 Implementação POOC Costa Norte: Feteiras/ Fenais Luz/ Lomba São Pedro	520.422	90 547	89 289	98,61
21 1 9 Implementação do Plano de Ordenamento da Orla Costeira da Ilha de São Jorge	134.525	49 725	48 599	97,74
21 1 10 Implementação do Plano de Ordenamento da Orla Costeira da Ilha Terceira	34.045	146 039	144 582	99,00
21 1 11 Ordenamento da Bacia Hidrográfica da Lagoa das Furnas	753.850	31 005	21 513	69,39
21 1 12 Relatório Estado Ordenamento Território Açores	100.000	50 000	35 048	70,10
21 1 13 Estudo do Espaço Urbano em Portugal - O Espaço Público nos Açores	40.000	10 100	9 916	98,17
21 1 14 Protecção da Orla Costeira de St.ª Cruz- 2.ª Fase	150.000	6 421	5 806	90,42
21 1 15 Empreitada de Execução de Obras na Bacia Hidrográfica da Lagoa Caldeirão - Corvo	281.206	331 001	328 348	99,20
21 1 16 Revisão do PROTA	421.208	166 552	159 910	96,01
21 1 17 Protecção Costeira da Casa do Fio, Praínha - Pico	120.000	162 990	139 854	85,81
21 1 18 Protecção da Muralha da Orla Costeira da Vila da Praia da Graciosa	300.000	498		0,00
21 1 19 Protecção da Orla Costeira de Sta. Maria / Flores / Corvo		76 160	61 889	81,26
21 1 20 Sistema de Informação Geográfica		266 111	240 037	90,20
21 1 21 Instrumentos de Gestão Territorial (incluindo PMOT's)		36 550	35 390	96,83
21 1 22 Protecção da Orla Marítima da Zona da Relvinha - Lagoa		39 000	38 042	97,54
21 2 Recursos Hídricos	3.315.200	4 017 212	3 892 949	96,91
21 2 1 Programa Operacional de Requalificação Ambiental de Lagoas (PORAL)	50.000	624 710	613 962	98,28
21 2 2 Desobstrução e Limpeza de Ribeiras - Cooperação com Juntas de Freguesia	305.200	506 000	494 587	97,74
21 2 3 Intervenção Integrada no Leito e Margem Esquerda da Foz da Ribeira Grande	200.000	40 979	39 644	96,74
21 2 4 Estudo Cianobactérias e Toxicidade nas Lagoas das Furnas e Sete Cidades	100.000	100		0,00
21 2 5 Desobstrução e Limpeza de Ribeiras	600.000	814 053	760 286	93,40
21 2 6 Protecção Origens de Água - DL 382/99	100.000	82 658	81 673	98,81
21 2 7 Exportação Externa do Fósforo	80.000	200		0,00
21 2 8 Apoio à Implementação de Zonas Vulneráveis	100.000	67 500	66 623	98,70
21 2 9 Projecto Monit. Qualidade Águas Superf. e Subterrâneas em S. Miguel e Sta. Maria	100.000	67 600	55 234	81,71
21 2 10 Forn./Instal. Equip. Reestrut. Redes Monit. Rec. Hid. S. Miguel e Sta. Maria	500.000	331 645	329 988	99,50
21 2 11 Intervenção Integrada nas Margens da Ribeira do Lameiro - Furnas	150.000	71 134	62 231	87,48
21 2 12 Desvio Parcial de Efluentes Conduzidos pela Vala das Sete Cidades	730.000	1 112 547	1 105 657	99,38
21 2 13 Plano Regional da Água - Implementação Medida A6.P1	150.000	59 200	54 826	92,61
21 2 14 Plano Regional da Água - Implementação Medida A6.P2	150.000	514		0,00
21 2 15 Cooperação com Madeira e Canárias: Projecto AQUAMAC		72 650	70 124	96,52
21 2 16 Reconstrução dos Pontões Grota do Barril e Cascalho da Rocha		28 512	28 512	100,00
21 2 17 Planos de Gestão de Recursos Hídricos na RAA		26 840	19 419	72,35
21 2 18 Empreitada da Mata das Criações das Sete Cidades		110 370	110 183	99,83
21 3 Valorização da Qualidade Ambiental	1.823.300	1 696 852	1 626 732	95,87
21 3 1 Controlo da Qualidade Ambiental	420.000	141 404	128 523	90,89
21 3 2 Vigilância Integrada da Qualidade do Ambiente	225.000	278 419	250 099	89,83
21 3 3 Rede de Monitorização, Informação e Gestão Ambiental - Açores Região Digital	120.000	246 876	237 196	96,08
21 3 4 Cooperação com Madeira e Canárias: Projecto ÍNDICE	46.000	33 825	27 064	80,01
21 3 5 Controlo da Qualidade das Águas Balneares	75.000	90 755	90 571	99,80
21 3 6 Gestão de Resíduos	430.000	745 924	735 653	98,62

Execução Financeira do PLANO 2005

Desagregação por Objectivo

Euro

Objectivo/Programa/Projecto/Acção	Dotações Plano	Dotações Revista	Execução Valor	Execução %
21 3 7 Plano Estratégico de Resíduos Industriais e Especiais dos Açores (PERIEA)	100.000	106 800	106 192	99,43
21 3 8 Implementação do Regime Legal de Poluição Sonora	207.300	30 095	29 010	96,39
21 3 9 Revisão do Plano Estratégico de Resíduos Sólidos Urbanos dos Açores (PERSUA)	200.000	22 754	22 425	98,55
21 4 Conservação da Natureza	3.457.500	3 610 001	3 509 286	97,21
21 4 1 Conservação da Natureza e da Biodiversidade	175.000	355 188	320 161	90,14
21 4 2 Gestão de Áreas Protegidas	413.000	506 850	493 986	97,46
21 4 3 Gestão da Rede Natura 2000	135.000	192 705	187 812	97,46
21 4 4 Rede de Jardins Botânicos	55.000	143 559	136 845	95,32
21 4 5 Cooperação com Madeira e Canárias: Projecto ATLÂNTICO	160.000	125 805	124 005	98,57
21 4 6 Cooperação com Madeira e Canárias: Projecto OGAMP	42.000	8 446	7 767	91,95
21 4 7 Cooperação com Madeira e Canárias: Projecto GESENP-MAC	8.000			
21 4 8 Cooperação com Madeira e Canárias: Projecto TOURMAC	2.500	2 810	2 286	81,34
21 4 9 Cooperação com Madeira e Canárias: Projecto BASEMAC	7.000	10 005	8 997	89,93
21 4 10 Projecto de Cooperação para Inventariação, Avaliação, Monitorização e Gestão de Zonas Húmidas - INTERREG	25.000	9 543	8 701	91,18
21 4 11 Ordenamento e Gestão da Paisagem Protegida de Interesse Regional (PPIR) da Vinha do Pico	440.000	410 554	392 621	95,63
21 4 12 Regime de Incentivos - Paisagem Protegida de Interesse Regional da Vinha do Pico	450.000	94 372	91 459	96,91
21 4 13 Plano de Intervenção na Reserva Natural da Montanha do Pico	107.500	236 665	234 662	99,15
21 4 14 Ordenamento e Gestão da Paisagem Protegida do Monte da Guia	300.000	668 434	661 983	99,03
21 4 15 Requalificação Ambiental da Área Rede Natura 2000 - Vulcão Capelinhos	175.000	390 935	388 117	99,28
21 4 16 Projecto de Conservação do Priôlo - Pico da Vara	100.000	103 250	103 125	99,88
21 4 17 Plano de Requalificação Ambiental da Caldeira Velha	225.000	1 225	1 170	95,51
21 4 18 Plano de Requalificação Ambiental da Ferraria	50.000			
21 4 19 Requalificação Paisagística das Furnas do Enxofre (Terceira)	187.500	74 450	73 396	98,58
21 4 20 Centro de Visitantes Ambiental e Cultural do Corvo	400.000	5 450	4 884	89,61
21 4 21 Casa de Apoio à Visitação da Gruta das Torres		269 755	267 310	99,09
21 5 Formação e Promoção Ambiental	387.500	1 181 608	1 137 553	96,27
21 5 1 Informação, Sensibilização e Promoção Ambientais	267.500	650 387	614 629	94,50
21 5 2 Formação Ambiental	25.000	1 455	1 210	83,14
21 5 3 Encontro Regional de Educação Ambiental (EREA)	35.000	4 085	4 053	99,21
21 5 4 Rede Regional de Ecotecas	60.000	525 681	517 661	98,47
21 6 Intervenção Específica em Rabo de Peixe - Ambiente	85.000	56 985	56 954	99,95
21 6 1 Medidas de Requalificação Ambiental	15.000			
21 6 2 Formação e Sensibilização Ambientais	70.000	56 985	56 954	99,95
22 EQUIPAMENTOS PÚBLICOS, SISTEMAS DE INFORMAÇÃO E FORMAÇÃO	824.346	824 346	815 041	98,87
22 1 LREC	373.000	346 800	344 948	99,47
22 1 1 Parede de Reacção do LREC	373.000	346 800	344 948	99,47
22 2 Melhoria dos Sistemas Informáticos da SRHE	193.750	298 580	295 633	99,01
22 2 1 Melhoria dos Sistemas Informáticos da SRHE	100.000	117 986	115 630	98,00
22 2 2 Sistemas de Gestão de Informação e Comunicações da SRHE	75.000	180 594	180 003	99,67
22 2 3 Açores - Região Digital	18.750			
22 3 Divulgação e Sensibilização das Populações	60.000	57 815	53 561	92,64
22 3 1 Informação e Sensibilização das Populações	60.000	57 815	53 561	92,64
22 4 Comunicações	197.596	121 151	120 898	99,79
22 4 1 Difusão dos Canais Generalistas	197.596	95 000	95 000	100,00
22 4 2 Promoção, Divulgação e Cooperação		26 151	25 898	99,03
23 CONSTRUÇÃO E REABILITAÇÃO DE ESTRADAS REGIONAIS E DE EDIFÍCIOS PÚBLICOS	19.761.750	19 761 750	19 528 869	98,82

Execução Financeira do PLANO 2005

Desagregação por Objectivo

Euro

Objectivo/Programa/Projecto/Acção	Dotações Plano	Dotações Revista	Execução Valor	Execução %
23 1 Construção e Reabilitação de Estradas Regionais	15.458.500	15 911 559	15 712 729	98,75
23 1 1 Variante à ER 1-1ª, Ponta Delgada/Lagoa - 2ª fase	650.000	3 374 720	3 374 717	100,00
23 1 2 Construção de Muros em Pedra Seca - Env. R. Grande - Trecho II	850.000	706 720	706 710	100,00
23 1 3 Execução do Acesso à Gruta do Carvão	250.000	227 666	227 666	100,00
23 1 4 Variante à Cidade da Horta	62.500	262 101	261 051	99,60
23 1 5 Pavimentação da ER Santa Barbara - Santa Maria	350.000	631 472	631 466	100,00
23 1 6 Beneficiação da ER 4-1ª entre Arrenquinha e o Canto Negro	50.000	4 693	4 693	100,00
23 1 7 Beneficiação da ER 4-1ª entre o Alto da Fajã de Cima e o Calço da Má Cara	450.000	284 892	284 321	99,80
23 1 8 Beneficiação da ER 1-1ª entre Santo António e os Remédios	2.750.000	270 216	262 413	97,11
23 1 9 Beneficiação da ER 1-1ª, Ramal para a Maia	250.000	219 597	219 591	100,00
23 1 10 Execução do Sistema de Drenagem da Canada Larga - Lagoa	350.000	293 890	293 890	100,00
23 1 11 Reabilitação da ER 1-1ª (troço interior da Lagoa)	150.000	154 115	136 289	88,43
23 1 12 Reabilitação da ER 6-2ª entre os Cinco Caminhos e Remédios	75.000	354 275	354 160	99,97
23 1 13 Reabilitação da ER 1-1ª entre a Serreta e Santa Barbara	850.000	1 021 170	947 215	92,76
23 1 14 Reabilitação da ER 6-2ª Cruzamento de Belém e Cruz das Cinco	550.000	614 761	614 761	100,00
23 1 15 Iluminação da Circular de Angra do Heroísmo - 1ª Fase	100.000	116 515	116 515	100,00
23 1 16 Reabilitação da ER 1-1ª entre a Silveira e a Cruz das Cinco	250.000	278 000	272 956	98,19
23 1 17 Reabilitação e Pavimentação de Estradas Regionais na Graciosa	250.000	26 365	26 364	100,00
23 1 18 Contrato Araal - Acesso Fajãs dos Cubres e da Caldeira S. Cristo - Calheta	36.000	35 598	35 598	100,00
23 1 19 Pavimentação e Reabilitação de Estradas Regionais do Pico	285.000	267 923	267 922	100,00
23 1 20 Beneficiação de dois troços do Ramal da Fajã Grande - Flores	600.000	484 707	484 691	100,00
23 1 21 Reconstrução da Bacia de Retenção na Ribeira Grande - Flores	100.000	103 427	103 427	100,00
23 1 22 Contrato Araal - Reabilitação das ruas da baixa da Vila de Santa Cruz - Flores	300.000	300 000	300 000	100,00
23 1 23 Protecção da Avenida Marginal em São Mateus - Ilha Terceira	1.200.000	509 488	509 488	100,00
23 1 24 Conservação Corrente de Estradas Regionais	3.000.000	3 049 027	3 009 172	98,69
23 1 25 Manutenção e Funcionamento do Parque de Máquinas	1.000.000	1 203 472	1 174 701	97,61
23 1 26 Alargamento e Consolidação de Pontes	200.000			
23 1 27 Impermeabilização de Diversos Troços de Estradas Regionais	300.000	24 578	1 818	7,40
23 1 28 Equipamentos para o Parque de Máquinas	200.000	191 775	191 774	100,00
23 1 29 Diversas Reparações de Monumentos, Miradouros e Estradas Regionais		900 396	899 362	99,89
23 2 Operadores e Segurança Rodoviária	1.300.000	494 402	494 366	99,99
23 2 1 SIRIARTE	1.000.000			
23 2 2 Transportes Terrestres	300.000	494 402	494 366	99,99
23 3 SPRHI	500.000	564 419	564 419	100,00
23 3 1 Contratos Programas - Rede Viária	500.000	564 419	564 419	100,00
23 4 Edifícios Públicos	2.175.000	2 568 914	2 538 698	98,82
23 4 1 Apoio a Diversas Entidades	1.500.000	2 130 264	2 100 264	98,59
23 4 2 Instalações para os Sectores de Conservação de Estradas	150.000			
23 4 3 Beneficiação das Instalações do Parque de Máquinas da SRHE	50.000			
23 4 4 Conservação das Instalações da SRHE em São Miguel	210.000	300 069	299 934	99,96
23 4 5 Conservação de Edifícios Públicos	45.000	48 041	47 996	99,91
23 4 6 Reparação e Ampliação das Instalações da SRHE na Ilha Terceira	25.000			
23 4 7 Beneficiação das Instalações da SRHE na Ilha do Pico	20.000			
23 4 8 Construção das Instalações da SRHE na Povoação	50.000	52 394	52 393	100,00
23 4 9 Remodelação das Instalações do SCTT - Serv. Coord. Transportes Terrestres	75.000	25 813	25 812	100,00
23 4 10 Reparação do Edifício da Repartição e Direcção de Serviços de Finanças em Ponta Delgada	50.000	12 333	12 299	99,73

Execução Financeira do PLANO 2005

Desagregação por Objectivo

Euro

Objectivo/Programa/Projecto/Acção	Dotações Plano	Dotações Revista	Execução Valor	Execução %
23 5 Cartografia	228.250	65 702	65 346	99,46
23 5 1 Cartografia	10.000	10 857	10 832	99,77
23 5 2 Sistemas de Informação Geográfica dos Açores - Cartograf II	150.000	52 405	52 075	99,37
23 5 3 Sistemas de Informação Geográfica dos Açores - Cartograf IV	18.250			
23 5 4 Sistemas de Informação Geográfica dos Açores - Região Digital	50.000	2 440	2 439	99,96
23 6 Intervenção Específica em Rabo de Peixe - Estradas	100.000	156 754	153 310	97,80
23 6 1 Acesso ao Porto de Pescas de Rabo de Peixe	100.000	156 754	153 310	97,80
24 CONSOLIDAÇÃO E MODERNIZAÇÃO DOS TRANSPORTES MARÍTIMOS	5.656.750	5 656 750	5 614 565	99,25
24 1 Tráfego de Passageiros Inter - Ilhas	2.844.750	2 453 052	2 441 841	99,54
24 1 1 Apoio a embarcações de passageiros	2.506.750	2 073 311	2 062 105	99,46
24 1 2 Bonificação de Juros ao Abrigo do Dec. Leg. Regional nº 20/87/A de 30 de Novembro	38.000	700	696	99,38
24 1 3 Reparações nos Navios Cruzeiros das Ilhas e do Canal	300.000	379 041	379 041	100,00
24 1 4 Construção do terminal marítimo e gare de passageiros do porto de Ponta Delgada				
24 2 Infra-Estruturas Portuárias	2.752.000	3 032 890	3 032 888	100,00
24 2 1 Porto de S. Roque e Reordenamento do Saco do Porto	752.000	540 818	540 817	100,00
24 2 2 Recuperação do Porto da Praia da Vitória	2.000.000	2 000 000	2 000 000	100,00
24 2 3 Diversas obras de melhoria da operacionalidade dos portos				
24 2 4 Construção dos equipamentos complementares de apoio ao Porto de Recreio de Angra do Heroísmo				
24 2 5 Reordenamento do Porto da Madalena				
24 2 6 Construção do Núcleo de Recreio de Santa Maria				
24 2 7 Aquisição de diversos equipamento de apoio à exploração dos portos				
24 2 8 Reparação do molhe do Porto das Lajes das Flores		492 072	492 071	100,00
24 2 9 Construção e Reabilitação de Infra-estruturas portuárias				
24 2 10 Construção de núcleos de recreio				
24 3 Estudos	25.000	120 599	89 785	74,45
24 3 1 Estudo sobre o Transporte Marítimo	25.000	120 599	89 785	74,45
24 4 Promoção e Dinamização dos Transportes Marítimos	35.000	50 209	50 051	99,68
24 4 1 Apoio a Acções de Dinamização do Transporte Marítimo nos Açores	25.000	43 084	42 926	99,63
24 4 2 Desenvolvimento de acções para a promoção do destino açores no mercado de cruzeiros	10.000	7 125	7 125	100,00
25 DESENVOLVIMENTO DOS TRANSPORTES AÉREOS	21.647.435	21 647 435	19 075 573	88,12
25 1 Infra-Estruturas e Equipamentos Aeroportuários	12.856.000	12 264 224	10 145 141	82,72
25 1 1 Aquisição de Equipamentos Aeroportuários	797.000	1 698 001	1 665 626	98,09
25 1 2 Aeródromo e Aerogare do Pico	400.000	3 325 779	3 320 306	99,84
25 1 3 Remodelação e Beneficiação da Aerogare das Flores	200.000	537 160	535 925	99,77
25 1 4 Remodelação e Beneficiação da Aerogare de S.Jorge	200.000	804 551	791 672	98,40
25 1 5 Remodelação e Beneficiação da Aerogare Civil das Lajes	11.250.000	5 876 233	3 809 113	64,82
25 1 6 Remodelação da Torre de Controle e Armazém de Carga da Aerogare do Corvo	9.000	22 500	22 500	100,00
25 1 7 Handlings das Escalas e Aeródromos				
25 1 8 Rede das Lojas de Vendas				
25 1 9 Equipamentos e Sobressalentes da Frota ATP				
25 1 10 Infraestruturas para Sistemas de Informação				
25 1 11 Equipamento Aeroportuário				
25 1 12 Construção e Reabilitação de infra-estruturas aeroportuárias				
25 2 Gestão dos Aeródromos Regionais	600.000	1 344 776	1 001 026	74,44
25 2 1 Gestão dos Aeródromos da Região Autónoma dos Açores	600.000	1 344 776	1 001 026	74,44
25 3 Serviço Público de Transporte Aéreo Inter-ilhas	8.141.435	7 981 435	7 882 569	98,76
25 3 1 Concessão das Rotas Inter-Ilhas	8.141.435	7 981 435	7 882 569	98,76

Execução Financeira do PLANO 2005

Desagregação por Objectivo

Euro

Objectivo/Programa/Projecto/Acção	Dotações Plano	Dotações Revista	Execução Valor	Execução %
25 4 Promoção e Dinamização dos Transportes Aéreos	50.000	57 000	46 837	82,17
25 4 1 Apoio a Acções de Dinamização do Transporte Aéreo nos Açores	50.000	57 000	46 837	82,17
26 CONSOLIDAÇÃO E MODERNIZAÇÃO DO SECTOR ENERGÉTICO	804.100	804 100	803 864	99,97
26 1 Utilização Regional de Energia	299.100	284 100	283 924	99,94
26 1 1 Agência Regional de Energia	149.100	55 000	55 000	100,00
26 1 2 Estudos e Projectos	100.000	179 100	178 924	99,90
26 1 3 Apoio à Utilização Racional de Energia e à Diversificação de Fontes Energéticas	50.000	50 000	50 000	100,00
26 2 Serviço Público Social	505.000	520 000	519 940	99,99
26 2 1 Pagamento da Iluminação Pública das Vias Regionais	500.000	520 000	519 940	99,99
26 2 2 Regularização Financeira de Acções de Iluminação Pública das Vias Regionais	5.000			
AFIRMAR OS SISTEMAS AUTONÓMICO E DA GESTÃO PÚBLICA	52.138.160	52 138 160	51 196 018	98,19
27 ADMINISTRAÇÃO REGIONAL E LOCAL	2.762.903	2 762 903	2 661 159	96,32
27 1 Modernização Administrativa	585.000	610 013	586 763	96,19
27 1 1 Acções de Modernização Administrativa	35.000	34 265	30 962	90,36
27 1 2 Promoção de Acções de Formação Profissional	340.000	343 783	341 465	99,33
27 1 3 Projectos de Automatização de Procedimentos Administrativos	185.000	203 965	186 972	91,67
27 1 4 Ficheiro Central de Pessoal	25.000	28 000	27 364	97,73
27 2 Informação de Interesse Público ao Cidadão	832.977	970 977	966 758	99,57
27 2 1 Rede Integrada de Apoio ao Cidadão	825.477	963 477	959 259	99,56
27 2 2 Açores - Região Digital	7.500	7 500	7 499	99,99
27 3 Serviços Sociais	161.635	297 164	297 159	100,00
27 3 1 Serviços de Apoio aos Funcionários Públicos	161.635	297 164	297 159	100,00
27 4 Cooperação com as Autarquias Locais	814.586	657 544	650 652	98,95
27 4 1 Cooperação Técnica	60.000	52 008	45 498	87,48
27 4 2 Cooperação Financeira com os Municípios	300.000	131 406	131 024	99,71
27 4 3 Cooperação Financeira com as Freguesias	454.586	474 130	474 130	100,00
27 5 Estatística	368.705	227 205	159 827	70,34
27 5 1 Produção, Tratamento e Divulgação de Informação Estatística	118.175	118 175	83 129	70,34
27 5 2 Contabilidade Regional - INTERREG III B	250.530	109 030	76 698	70,35
28 PLANEAMENTO e FINANÇAS	9.895.955	9 895 955	9 259 122	93,56
28 1 Planeamento e Finanças	9.700.000	9 700 000	9 183 533	94,68
28 1 1 Acções de Acompanhamento e Avaliação, incluindo os Programas Comunitários	1.000.000	830 000	586 829	70,70
28 1 2 Instalações da Administração Regional	1.200.000	1 200 000	1 035 575	86,30
28 1 3 Bonificação de Juros	7.000.000	7 570 000	7 561 129	99,88
28 1 4 Bonificação de Juros - Programa de Apoio ao Combate às Térmitas	500.000	100 000		0,00
28 2 Cooperação Inter-Regional	195.955	195 955	75 589	38,57
28 2 1 Ultraperiferia e Coesão Económica, Social e Territorial	52.180	52 180	45 542	87,28
28 2 2 Cooperação das Regiões Ultraperiféricas para um Desenvolvimento Sustentável	135.775	135 775	22 048	16,24
28 2 3 A Europa e o Mar	8.000	8 000	8 000	100,00
29 REESTRUTURAÇÃO DO SECTOR PÚBLICO EMPRESARIAL REGIONAL	38.000.000	38 000 000	37 901 188	99,74
29 1 Reestruturação do Sector Público Empresarial Regional	38.000.000	38 000 000	37 901 188	99,74
29 1 1 Reestruturação do Sector Público Empresarial Regional	38.000.000	38 000 000	37 901 188	99,74
30 COOPERAÇÃO EXTERNA	1.479.302	1 479 302	1 374 549	92,92
30 1 Cooperação Externa	425.425	250 425	148 423	59,27
30 1 1 Relações Externas e Cooperação Inter-Regional	425.425	250 425	148 423	59,27

Execução Financeira do PLANO 2005

Desagregação por Objectivo

Euro

Objectivo/Programa/Projecto/Acção	Dotações		Execução	
	Plano	Revista	Valor	%
30 2 Emigrado/Regressado	50.000	85 153	85 108	99,95
30 2 1 Integração	20.000	24 374	24 365	99,96
30 2 2 Protocolos de Cooperação	20.000	19 483	19 483	100,00
30 2 3 Estudo Sobre Emigração e Regressos	5.000	1 558	1 558	100,00
30 2 4 Encontros/Seminários	5.000	39 738	39 702	99,91
30 3 Identidade Cultural	948.877	978 877	976 184	99,72
30 3 1 Açorianidade e Raízes	110.000	82 982	82 981	100,00
30 3 2 Comunicação Açores/Comunidades	200.000	157 053	157 027	99,98
30 3 3 Preservação da Identidade Cultural	150.000	141 900	141 709	99,87
30 3 4 Encontro Intercomunitário	208.877	238 693	236 225	98,97
30 3 5 Divulgação Artística	80.000	68 726	68 721	99,99
30 3 6 Protocolos de Cooperação	100.000	175 838	175 838	100,00
30 3 7 Projectos/Candidaturas	100.000	113 685	113 683	100,00
30 4 Imigrado	55.000	164 847	164 834	99,99
30 4 1 Integração	25.000	42 436	42 424	99,97
30 4 2 Protocolos de Cooperação	20.000	118 771	118 771	100,00
30 4 3 Estudo sobre Imigração	5.000			
30 4 4 Encontros/Seminários	5.000	3 640	3 639	99,97

DESAGREGAÇÃO POR ENTIDADE EXECUTORA

Execução Financeira do PLANO 2005

Desagregação por Entidade Executora

Euro

Entidade Executora/Programa/Projecto/Acção	Dotações		Execução	
	Plano	Revista	Valor	%
TOTAL	320.029.470	320 029 470	303 370 305	94,79

Execução Financeira do PLANO 2005

Desagregação por Entidade Executora

Euro

Entidade Executora/Programa/Projecto/Acção	Dotações		Execução	
	Plano	Revista	Valor	%
PRESIDÊNCIA	10.521.966	10 521 966	8 800 297	83,64
4 PATRIMÓNIO E ACTIVIDADES CULTURAIS	7.292.664	7 292 664	5 730 747	78,58
4 1 Dinamização de Actividades Culturais	2.622.500	2 622 500	2 047 414	78,07
4 1 1 Escolas de Formação	190.000	163 000	112 017	68,72
4 1 2 Edição de Obras de Cariz Cultural	99.000	122 400	95 790	78,26
4 1 3 Rede de Leitura Pública	200.000	83 700	26 944	32,19
4 1 4 Bolsas para Formação Artística e Técnica	18.000	18 000	9 513	52,85
4 1 5 Orquestra Regional dos Açores - (Lira Açoriana)	240.000	112 600	67 362	59,82
4 1 6 Eventos de Iniciativa Governamental	400.000	500 000	271 191	54,24
4 1 7 Arte Contemporânea dos Açores - ArTca	150.000	150 000	129 726	86,48
4 1 8 Apoios a Actividades de Relevante Interesse Cultural	1.175.500	1 322 800	1 272 209	96,18
4 1 9 Laboratório-Escola Móvel de Teatro	150.000	150 000	62 663	41,78
4 2 Defesa e Valorização do Património Arquitéctonico e Cultural	4.592.664	4 592 664	3 656 219	79,61
4 2 1 Aquisição e Restauro de Bens de Valor Cultural	150.000	281 190	191 515	68,11
4 2 2 Inventário do Património Artístico e Cultural	50.000	104 000	78 458	75,44
4 2 3 Classificação de Imóveis em Núcleos Protegidos	600.000	539 900	472 116	87,44
4 2 4 Biblioteca Pública e Arquivo de Angra do Heroísmo: Novas Instalações	20.000	27 100	16 286	60,10
4 2 5 Investigação Arqueológica	81.168	133 628	30 300	22,67
4 2 6 Museus, Bibliotecas e Arquivos	611.496	933 866	688 919	73,77
4 2 7 Museu do Pico - Museu dos Baleeiros	25.000	25 500	25 285	99,16
4 2 8 Salvaguarda do Património Baleeiro	130.000	74 200	72 950	98,32
4 2 9 Divulgação e Sensibilização do Património Cultural	10.000	18 000	16 422	91,24
4 2 10 Aquisição de Conteúdos para Bibliotecas e Arquivos Públicos	110.000	29 000	13 439	46,34
4 2 11 Inventário e Tratamento dos Arquivos da Região	100.000			
4 2 12 Aquisição, Recuperação e Conservação de Instalações para ONG's Culturais	150.000	147 600	71 110	48,18
4 2 13 Recolhimento de Santa Bárbara - Museu Carlos Machado	50.000	5 400	5 233	96,90
4 2 14 Igreja do Colégio de Ponta Delgada - Musealização	300.000	428 680	424 078	98,93
4 2 15 Casa Walter Bensaúde - B. P. A. da Horta	2.000.000	1 635 400	1 389 786	84,98
4 2 16 Centro de Interpretação Ambiental e Cultural do Corvo	5.000			
4 2 17 Casa Armando Cortes Rodrigues	150.000	187 000	139 282	74,48
4 2 18 Palácio de Santana - Conservação e Restauro	50.000	22 200	21 043	94,79
4 3 Intervenção Específica em Rabo de Peixe - Cultura	77.500	77 500	27 113	34,99
4 3 1 Actividades Culturais	77.500	77 500	27 113	34,99
6 APOIO AOS MEDIA	750.000	750 000	748 347	99,78
6 1 Reforço de Meios e Modernização Tecnológica	300.000	49 760	49 757	99,99
6 1 1 Equipamentos Audiovisuais e Informativos de Difusão	240.000	35 000	35 000	100,00

Execução Financeira do PLANO 2005

Desagregação por Entidade Executora

Euro

Entidade Executora/Programa/Projecto/Acção	Dotações		Execução	
	Plano	Revista	Valor	%
6 1 2 Modernização Tecnológica	60.000	14 760	14 757	99,98
6 2 Difusão e Circulação	400.000	567 145	565 507	99,71
6 2 1 Difusão e Circulação	400.000	567 145	565 507	99,71
6 3 Promoção Mediática dos Açores no Exterior	50.000	133 095	133 083	99,99
6 3 1 Produção para Divulgação Interna	30.000	51 790	51 789	100,00
6 3 2 Produção Mediática dos Açores no Exterior	20.000	81 305	81 294	99,99
20 CALAMIDADES	1.000.000	1 000 000	946 654	94,67
20 2 Sismo- Cultura	1.000.000	1 000 000	946 654	94,67
20 2 1 Sismo - Execução do Protocolo com a Diocese de Angra	1.000.000	1 000 000	946 654	94,67
30 COOPERAÇÃO EXTERNA	1.479.302	1 479 302	1 374 549	92,92
30 1 Cooperação Externa	425.425	250 425	148 423	59,27
30 1 1 Relações Externas e Cooperação Inter-Regional	425.425	250 425	148 423	59,27
30 2 Emigrado/Regressado	50.000	85 153	85 108	99,95
30 2 1 Integração	20.000	24 374	24 365	99,96
30 2 2 Protocolos de Cooperação	20.000	19 483	19 483	100,00
30 2 3 Estudo Sobre Emigração e Regressos	5.000	1 558	1 558	100,00
30 2 4 Encontros/Seminários	5.000	39 738	39 702	99,91
30 3 Identidade Cultural	948.877	978 877	976 184	99,72
30 3 1 Açorianidade e Raízes	110.000	82 982	82 981	100,00
30 3 2 Comunicação Açores/Comunidades	200.000	157 053	157 027	99,98
30 3 3 Preservação da Identidade Cultural	150.000	141 900	141 709	99,87
30 3 4 Encontro Intercomunitário	208.877	238 693	236 225	98,97
30 3 5 Divulgação Artística	80.000	68 726	68 721	99,99
30 3 6 Protocolos de Cooperação	100.000	175 838	175 838	100,00
30 3 7 Projectos/Candidaturas	100.000	113 685	113 683	100,00
30 4 Imigrado	55.000	164 847	164 834	99,99
30 4 1 Integração	25.000	42 436	42 424	99,97
30 4 2 Protocolos de Cooperação	20.000	118 771	118 771	100,00
30 4 3 Estudo sobre Imigração	5.000			
30 4 4 Encontros/Seminários	5.000	3 640	3 639	99,97

Execução Financeira do PLANO 2005

Desagregação por Entidade Executora

Euro

Entidade Executora/Programa/Projecto/Acção	Dotações		Execução	
	Plano	Revista	Valor	%
Vice-Presidência	50.658.858	50 658 858	49 821 469	98,35
27 ADMINISTRAÇÃO REGIONAL E LOCAL	2.762.903	2 762 903	2 661 159	96,32
27 1 Modernização Administrativa	585.000	610 013	586 763	96,19
27 1 1 Acções de Modernização Administrativa	35.000	34 265	30 962	90,36
27 1 2 Promoção de Acções de Formação Profissional	340.000	343 783	341 465	99,33
27 1 3 Projectos de Automatização de Procedimentos Administrativos	185.000	203 965	186 972	91,67
27 1 4 Ficheiro Central de Pessoal	25.000	28 000	27 364	97,73
27 2 Informação de Interesse Público ao Cidadão	832.977	970 977	966 758	99,57
27 2 1 Rede Integrada de Apoio ao Cidadão	825.477	963 477	959 259	99,56
27 2 2 Açores - Região Digital	7.500	7 500	7 499	99,99
27 3 Serviços Sociais	161.635	297 164	297 159	100,00
27 3 1 Serviços de Apoio aos Funcionários Públicos	161.635	297 164	297 159	100,00
27 4 Cooperação com as Autarquias Locais	814.586	657 544	650 652	98,95
27 4 1 Cooperação Técnica	60.000	52 008	45 498	87,48
27 4 2 Cooperação Financeira com os Municípios	300.000	131 406	131 024	99,71
27 4 3 Cooperação Financeira com as Freguesias	454.586	474 130	474 130	100,00
27 5 Estatística	368.705	227 205	159 827	70,34
27 5 1 Produção, Tratamento e Divulgação de Informação Estatística	118.175	118 175	83 129	70,34
27 5 2 Contabilidade Regional - INTERREG III B	250.530	109 030	76 698	70,35
28 PLANEAMENTO e FINANÇAS	9.895.955	9 895 955	9 259 122	93,56
28 1 Planeamento e Finanças	9.700.000	9 700 000	9 183 533	94,68
28 1 1 Acções de Acompanhamento e Avaliação, incluindo os Programas Comunitários	1.000.000	830 000	586 829	70,70
28 1 2 Instalações da Administração Regional	1.200.000	1 200 000	1 035 575	86,30
28 1 3 Bonificação de Juros	7.000.000	7 570 000	7 561 129	99,88
28 1 4 Bonificação de Juros - Programa de Apoio ao Combate às Térmitas	500.000	100 000		0,00
28 2 Cooperação Inter-Regional	195.955	195 955	75 589	38,57
28 2 1 Ultraperiferia e Coesão Económica, Social e Territorial	52.180	52 180	45 542	87,28
28 2 2 Cooperação das Regiões Ultraperiféricas para um Desenvolvimento Sustentável	135.775	135 775	22 048	16,24
28 2 3 A Europa e o Mar	8.000	8 000	8 000	100,00
29 REESTRUTURAÇÃO DO SECTOR PÚBLICO EMPRESARIAL REGIONAL	38.000.000	38 000 000	37 901 188	99,74
29 1 Reestruturação do Sector Público Empresarial Regional	38.000.000	38 000 000	37 901 188	99,74
29 1 1 Reestruturação do Sector Público Empresarial Regional	38.000.000	38 000 000	37 901 188	99,74

Execução Financeira do PLANO 2005

Desagregação por Entidade Executora

Euro

Entidade Executora/Programa/Projecto/Acção	Dotações		Execução	
	Plano	Revista	Valor	%
SREC	48.179.048	48 179 048	47 483 788	98,56
1 DESENVOLVIMENTO DAS INFRA-ESTRUTURAS EDUCACIONAIS E DO SISTEMA EDUCATIVO	26.503.765	26 503 765	25 837 546	97,49
1 1 Construções Escolares	23.473.655	23 391 415	22 940 285	98,07
1 1 1 Manutenção e reparação de instalações escolares, propriedade da R.A.A.	2.300.000	3 717 560	3 717 560	100,00
1 1 2 Construção da Escola Básica e Secundária Tomás de Borba (São Carlos)	4.500.000	2 282 000	2 280 359	99,93
1 1 3 Construção, reparação e remodelação do parque escolar do 1º Ciclo (DLR nº 32/2002/A, de 8 de Agosto)	400.000	201 950	201 232	99,64
1 1 4 Requalificação da EB 2 Roberto Ivens	4.384.155	7 655 655	7 604 164	99,33
1 1 5 Reparação e Adaptação do Ensino Secundário EB2,3/S Padre Manuel A. Cunha	150.000	150 000	150 000	100,00
1 1 6 Ampliação e Reparação da Escola Básica Francisco Ornelas da Câmara	4.350.000	2 410 000	2 079 900	86,30
1 1 7 Adaptação ao Ensino Secundário e Grande Reparação da EB2,3/S Santa Cruz da Graciosa	2.200.000	2 162 700	2 137 115	98,82
1 1 8 Adaptação do Ensino Secundário e Reparação EB 2,3/S Nordeste	2.500.000	2 523 050	2 523 050	100,00
1 1 9 Construção das Instalações Desportivas da EB 1,2,3/JI das Furnas	150.000	150 000	150 000	100,00
1 1 10 Reparação e Adaptação ao Ensino Secundário da EB 2,3 Vila Franca do Campo	250.000	250 000	250 000	100,00
1 1 11 Grande Reparação e Adaptação ao ES da EB 2,3/S das Lajes do Pico	100.000	100 000	100 000	100,00
1 1 12 Construção da Escola Básica 1,2,3/JI de Ponta Garça	350.000	350 000	350 000	100,00
1 1 13 Construção da EB 2,3 de Água de Pau	100.000			
1 1 14 Construção da EB 2,3 Francisco F. Drumond - São Sebastião	200.000	464 000	461 000	99,35
1 1 15 Grande Reparação e Adaptação ao Ensino Secundário da EB 2,3/S de Velas	150.000	150 000	150 000	100,00
1 1 16 Assistência técnica e fecho financeiro	589.500	589 500	551 696	93,59
1 1 17 Construção E.S. Dr. Manuel de Arriaga - Horta	600.000	35 000	34 209	97,74
1 1 18 Requalificação da escola 3/S Antero de Quental	200.000	200 000	200 000	100,00
1 2 Equipamentos Escolares	1.008.260	1 090 500	1 088 840	99,85
1 2 1 Aquisição de Equipamentos para a Educação Pré-Escolar e os Ensino Básico e Secundário	1.008.260	1 090 500	1 088 840	99,85
1 3 Formação Profissional	1.180.000	1 204 350	1 204 350	100,00
1 3 1 Formação do Pessoal Docente e não Docente	667.000	636 350	636 350	100,00
1 3 2 Apoio ao Ensino Profissional	513.000	568 000	568 000	100,00
1 4 Tecnologias da Informação	341.850	317 500	104 070	32,78
1 4 1 INTERREG III Açores-Madeira-Canárias	211.850	211 850	104 070	49,12
1 4 2 Reestruturação da Rede Local - Açores - Região Digital	30.000	30 000		0,00
1 4 3 Internet nas escolas	100.000	75 650		0,00
1 5 Intervenção Específica em Rabo de Peixe - Educação	500.000	500 000	500 000	100,00
1 5 1 Grande Reparação da EB1,2,3/JI Rui Galvão de Carvalho	500.000	500 000	500 000	100,00

Execução Financeira do PLANO 2005

Desagregação por Entidade Executora

Euro

Entidade Executora/Programa/Projecto/Acção	Dotações		Execução	
	Plano	Revista	Valor	%
2 DESENVOLVIMENTO DA ACTIVIDADE CIENTÍFICA E TECNOLÓGICA	6.438.650	6 438 650	6 435 176	99,95
2 1 Investigação, Ciência e Tecnologia nos Açores	6.438.650	6 438 650	6 435 176	99,95
2 1 1 Promoção, Formação, Divulgação da Ciência, Tecnologia e Soc. Informação	1.292.350	1 284 839	1 284 838	100,00
2 1 2 Projectos de Apoio ao Ensino Experimental das Ciências e da Educação Científica	262.416	265 822	265 586	99,91
2 1 3 Apoio a Instituições Científicas, Laboratórios e Centros de Divulgação Científica dos Açores	1.355.000	118 564	118 564	100,00
2 1 4 Apoio a Proj. de Investigação e Desenvolv. Científico e Tecnológico de Elevado Interesse Regional	723.207	1 466 235	1 466 234	100,00
2 1 5 Instalações e equipamentos para a DRCT	210.000	732 506	732 501	100,00
2 1 6 Projecto Açores - Região Digital				
2 1 7 Licenciamento de software, equipamentos informáticos, concepção multimédia e telecomunicações	1.958.458	1 801 576	1 801 573	100,00
2 1 8 Apoio à Tripolaridade da Universidade dos Açores	350.000	350 000	350 000	100,00
2 1 9 Apoio à Aquisição de Equipamento, Programas e Projectos para Desenvolvimento da S.I. e Conhecimento	287.219	419 108	415 880	99,23
3 JUVENTUDE, EMPREGO E FORMAÇÃO PROFISSIONAL	3.703.625	3 703 625	3 678 100	99,31
3 1 Juventude	1.293.125	1 919 177	1 910 466	99,55
3 1 1 Ocupação do Tempo Livre dos Jovens	200.000	276 142	274 640	99,46
3 1 2 Mobilidade Juvenil	140.000	531 000	530 874	99,98
3 1 3 Pousadas de Juventude	15.000	55 910	53 418	95,54
3 1 4 Programa de Incentivo ao Associativismo Juvenil	508.125	673 125	670 963	99,68
3 1 5 Rede Regional de Informação Juvenil	30.000	14 000	13 995	99,96
3 1 6 Programa INICIATIVA	150.000	119 000	116 576	97,96
3 1 7 Pousada de Juventude do Pico	250.000	250 000	250 000	100,00
3 2 Emprego e Formação Profissional	2.392.000	1 765 948	1 749 248	99,05
3 2 1 Formação Profissional	457.000	309 517	301 974	97,56
3 2 2 Escola Profissional das Capelas	1.000.000	1 000 000	1 000 000	100,00
3 2 3 Programas de Emprego	100.000	60 000	60 000	100,00
3 2 4 Adequação Tecnológica dos Serviços	100.000	106 358	97 210	91,40
3 2 5 Orientação, Reconversão e Qualificação de Desempregados	100.000			
3 2 6 Reconversão e Qualificação de Activos	110.000			
3 2 7 Escola de Formação Turística e Hoteleira	382.000	268 215	268 215	100,00
3 2 8 Estudos, Projectos, Conferências e Cooperação	13.000	19 278	19 270	99,96
3 2 9 Mercado Social de Emprego	90.000	2 580	2 579	99,97
3 2 10 Centro de Recursos em Conhecimento	40.000			
3 3 Intervenção Específica em Rabo de Peixe - Juventude e Emprego	18.500	18 500	18 386	99,39
3 3 1 Apoio a Actividades Juvenis em Rabo de Peixe	3.500	12 000	11 886	99,05
3 3 2 Apoio ao Emprego em Rabo de Peixe	15.000	6 500	6 500	100,00

Execução Financeira do PLANO 2005

Desagregação por Entidade Executora

Euro

Entidade Executora/Programa/Projecto/Acção	Dotações		Execução	
	Plano	Revista	Valor	%
5 DESENVOLVIMENTO DESPORTIVO	11.208.008	11 208 008	11 207 979	100,00
5 1 Instalações e Equipamentos	1.995.000	1 563 811	1 563 799	100,00
5 1 1 Apoio à Construção e Beneficiação de Instalações Desportivas	200.000	97 304	97 304	100,00
5 1 2 Apoio ao Arrelvamento de Campos de Futebol	250.000	210 748	210 748	100,00
5 1 3 Parque Desportivo de São Miguel	400.000	357 530	357 529	100,00
5 1 4 Parque Desportivo da Ilha Terceira	100.000	96 328	96 324	100,00
5 1 5 Parque Desportivo do Faial	350.000	212 889	212 887	100,00
5 1 6 Modernização e Apetrechamento de Instalações	150.000	107 737	107 734	100,00
5 1 7 Apoio à Aquisição de Viaturas (Carrinhas) para os Clubes e Associações Desportivas	80.000	73 825	73 825	100,00
5 1 8 Requalificação de Polidesportivos	90.000	90 000	90 000	100,00
5 1 9 Apoio à Construção de Pavilhões Desportivos de Clubes	250.000	150 000	150 000	100,00
5 1 10 Acessibilidades às Instalações dos Serviços	50.000	2 450	2 449	99,94
5 1 11 Apoio à Construção e Beneficiação de Sedes Sociais de Clubes e Associações Desportivas	75.000	165 000	165 000	100,00
5 2 Actividades Desportivas	7.023.008	7 549 142	7 549 134	100,00
5 2 1 Apoio a Clubes por Utilização de Atletas Formados na Região	300.000	313 994	313 994	100,00
5 2 2 Desporto Escolar	300.000	286 835	286 830	100,00
5 2 3 Prémios de Classificação e Subida de Divisão	1.750.000	1 583 519	1 583 518	100,00
5 2 4 Apoio ao Acesso de Atletas a Alta Competição	120.000	85 717	85 717	100,00
5 2 5 Actividade Física e Desportiva Adaptada	80.000	80 613	80 613	100,00
5 2 6 Apoio Excepcional a Clubes Desportivos da Região	15.000	84	84	99,71
5 2 7 Apoio à Participação em Quadros Competitivos Nacionais e Série Açores	2.758.008	2 461 452	2 461 451	100,00
5 2 8 Apoio às actividades das associações desportivas	1.700.000	2 736 928	2 736 927	100,00
5 3 Promoção e Formação	2.090.000	1 995 055	1 995 045	100,00
5 3 1 Congressos e Seminários	50.000	1 300	1 299	99,94
5 3 2 Estrutura Técnica Associativa	300.000	324 007	324 007	100,00
5 3 3 Estudos e Investigação	40.000	20 619	20 618	100,00
5 3 4 Eventos Desportivos	150.000	139 009	139 007	100,00
5 3 5 Promoção e formação na área do desporto	175.000	186 209	186 208	100,00
5 3 6 Jogos das Ilhas	250.000	181 274	181 272	100,00
5 3 7 Escolinhas do Desporto	175.000	129 772	129 771	100,00
5 3 8 Actividades de Treino e Competição	900.000	980 133	980 131	100,00
5 3 9 Actividade Física e Desportiva dos Adultos	50.000	32 732	32 731	100,00
5 4 Intervenção Específica em Rabo de Peixe - Desporto	100.000	100 000	100 000	100,00
5 4 1 Dinamização de Actividades Desportivas em Rabo de Peixe	50.000	11 350	11 350	100,00
5 4 2 Apoio à participação em Quadros Competitivos Nacionais	50.000	88 650	88 650	100,00
20 CALAMIDADES	325.000	325 000	324 988	100,00

Execução Financeira do PLANO 2005

Desagregação por Entidade Executora

Euro

Entidade Executora/Programa/Projecto/Acção	Dotações		Execução	
	Plano	Revista	Valor	%
20 1 Sismo - Educação	325.000	325 000	324 988	100,00
20 1 1 Sismo - Construções Escolares - EB1/JI da Candelária (Madalena)	225.000	234 600	234 598	100,00
20 1 2 Sismo - Construções Escolares - EB1/JI da Ribeirinha (Horta)	100.000	90 400	90 390	99,99

Execução Financeira do PLANO 2005

Desagregação por Entidade Executora

Euro

Entidade Executora/Programa/Projecto/Acção	Dotações		Execução	
	Plano	Revista	Valor	%
SRHE	68.652.137	68 652 137	60 431 677	88,03
18 HABITAÇÃO	17.251.700	17 251 700	16 685 913	96,72
18 1 Incentivos à Construção e Aquisição de Habitação Própria	9.678.435	8 096 746	7 851 813	96,97
18 1 1 Apoio à Construção, Ampliação e Remodelação de Habitação Própria	4.050.000	1 456 957	1 291 243	88,63
18 1 2 Apoio à Aquisição de Habitação Própria	350.000	130 337	127 609	97,91
18 1 3 Aquisição de Solos e Obras de Urbanização	2.600.000	4 356 165	4 294 562	98,59
18 1 4 Promoção Empresarial e Cooperativa de Habitação a Custos Controlados	1.700.000	1 726 852	1 712 776	99,18
18 1 5 Apoio Supletivo a Jovens	340.000			
18 1 6 Contrato Programa com a SPRHI-SA	638.435	426 435	425 623	99,81
18 2 Recuperação da Habitação e Realojamentos	3.793.265	4 058 052	3 835 746	94,52
18 2 1 Apoio à Reabilitação de Centros e Núcleos Urbanos	565.000	20 000	4 726	23,63
18 2 2 Apoio à recuperação de habitação degradada	1.753.265	2 759 652	2 715 085	98,39
18 2 3 Apoio à Recuperação do Parque Habitacional Autárquico	620.000	853 173	834 766	97,84
18 2 4 Recuperação do Parque Habitacional Social da RAA	290.000	413 448	280 195	67,77
18 2 5 Sistema de Informação Geográfica da Habitação	65.000	779	408	52,32
18 2 6 Apoio à Recuperação de Habitações Afectadas por Térmitas	500.000	11 000	566	5,14
18 3 Promoção de Habitação para Realojamentos	2.980.000	4 131 800	4 049 043	98,00
18 3 1 Acordo de Colaboração RAA / INH	100.000	934 500	933 552	99,90
18 3 2 Cooperação com Autarquias - Acordo INH/RAA/Municípios	1.200.000	1 068 000	1 067 244	99,93
18 3 3 Construção e Aquisição de Habitação com Renda Apoiada	1.000.000	1 713 700	1 633 095	95,30
18 3 4 Salvaguarda Habitacional das Populações em Situação de Risco	180.000	415 600	415 152	99,89
18 3 5 Apoios à Construção e Reabilitação de Infraestruturas Habitacionais	500.000			
18 4 Intervenção Específica em Rabo de Peixe - Habitação	800.000	965 102	949 312	98,36
18 4 1 Construção e Aquisição de Habitação em Rabo de Peixe	500.000	133 000	122 479	92,09
18 4 2 Recuperação da Habitação e Realojamentos em Rabo de Peixe	300.000	832 102	826 833	99,37
19 PROTECÇÃO CIVIL	6.734.341	6 734 341	6 734 341	100,00
19 1 Aquisição/Reparação de Viaturas para os CB´s	715.000	715 000	715 000	100,00
19 1 1 Prontos-Socorros-Médios	100.000	100 000	100 000	100,00
19 1 2 Ambulâncias de Socorro	5.000	5 000	5 000	100,00
19 1 3 Reparação de Viaturas dos Corpos de Bombeiros	5.000	5 000	5 000	100,00
19 1 4 Aquisição de Equipamento, Fardamento e Mobiliário para as AHBV's	5.000	5 000	5 000	100,00
19 1 5 Braço Telescópico em Plataforma Mecânica Móvel - Auto-Escada	600.000	600 000	600 000	100,00
19 2 Construção/Remodelação de Infra-Estruturas e Equipamentos dos CB´s	4.462.000	4 237 000	4 237 000	100,00
19 2 1 Construção do Quartel da AHBV's da Ribeira Grande	3.500.000	3 275 000	3 275 000	100,00
19 2 2 Construção do Novo Quartel da ABV's da Madalena - encerramento da obra	740.000	740 000	740 000	100,00
19 2 3 Conclusão da Construção do Anexo ao Quartel da AHBV's da Calheta	200.000	200 000	200 000	100,00

Execução Financeira do PLANO 2005

Desagregação por Entidade Executora

Euro

Entidade Executora/Programa/Projecto/Acção	Dotações		Execução	
	Plano	Revista	Valor	%
19 2 4 Beneficiação e Reparação de Quarteis das AHBV's	5.000	5 000	5 000	100,00
19 2 5 Centro de Formação de Protecção Civil e Bombeiros dos Açores	17.000	17 000	17 000	100,00
19 3 Formação e Informação	650.584	875 584	875 584	100,00
19 3 1 Equipamento de Vigilância Sismo-Vulcânica	99.760	99 760	99 760	100,00
19 3 2 Apoios a Diversas Entidades	14.964	14 964	14 964	100,00
19 3 3 Estudos de Carácter Científico e Elaboração de Cartas de Risco	49.880	49 880	49 880	100,00
19 3 4 Execução dos Protocolo com a Universidade dos Açores	105.980	105 980	105 980	100,00
19 3 5 Formação Profissional ao Nível da Protecção Civil	5.000	5 000	5 000	100,00
19 3 6 Informação, Formação e Sensibilização da População	150.000	150 000	150 000	100,00
19 3 7 Formação Profissional de Bombeiros	200.000	200 000	200 000	100,00
19 3 8 Açores - Região Digital	25.000	250 000	250 000	100,00
19 4 Serviço Regional de Protecção Civil	906.757	906 757	906 757	100,00
19 4 1 Meios e Recursos	6.757	6 757	6 757	100,00
19 4 2 Radiocomunicações de Emergência do SRPCBA	495.000	495 000	495 000	100,00
19 4 3 Meios e Recursos do SRPCA - Equipamentos para Socorro Imediato	5.000	5 000	5 000	100,00
19 4 4 Salvamento na Orla Costeira - Projecto "SAMARCAM" do INTERREG III B	400.000	400 000	400 000	100,00
20 CALAMIDADES	24.080.000	24 080 000	16 667 513	69,22
20 4 Sismo - Habitação	24.080.000	24 080 000	16 667 513	69,22
20 4 1 Sismo - Reconstrução de Habitação - Administrações Directas	4.182.712	3 189 040	3 010 497	94,40
20 4 2 Contrato Programa com a SPRHI, S.A	19.897.288	20 890 960	13 657 016	65,37
22 EQUIPAMENTOS PÚBLICOS, SISTEMAS DE INFORMAÇÃO E FORMAÇÃO	824.346	824 346	815 041	98,87
22 1 LREC	373.000	346 800	344 948	99,47
22 1 1 Parede de Reacção do LREC	373.000	346 800	344 948	99,47
22 2 Melhoria dos Sistemas Informáticos da SRHE	193.750	298 580	295 633	99,01
22 2 1 Melhoria dos Sistemas Informáticos da SRHE	100.000	117 986	115 630	98,00
22 2 2 Sistemas de Gestão de Informação e Comunicações da SRHE	75.000	180 594	180 003	99,67
22 2 3 Açores - Região Digital	18.750			
22 3 Divulgação e Sensibilização das Populações	60.000	57 815	53 561	92,64
22 3 1 Informação e Sensibilização das Populações	60.000	57 815	53 561	92,64
22 4 Comunicações	197.596	121 151	120 898	99,79
22 4 1 Difusão dos Canais Generalistas	197.596	95 000	95 000	100,00
22 4 2 Promoção, Divulgação e Cooperação		26 151	25 898	99,03
23 CONSTRUÇÃO E REABILITAÇÃO DE ESTRADAS REGIONAIS E DE EDIFÍCIOS PÚBLICOS	19.761.750	19 761 750	19 528 869	98,82
23 1 Construção e Reabilitação de Estradas Regionais	15.458.500	15 911 559	15 712 729	98,75
23 1 1 Variante à ER 1-1ª, Ponta Delgada/Lagoa - 2ª fase	650.000	3 374 720	3 374 717	100,00
23 1 2 Construção de Muros em Pedra Seca - Env. R. Grande - Trecho II	850.000	706 720	706 710	100,00

Execução Financeira do PLANO 2005

Desagregação por Entidade Executora

Euro

Entidade Executora/Programa/Projecto/Acção	Dotações		Execução	
	Plano	Revista	Valor	%
23 1 3 Execução do Acesso à Gruta do Carvão	250.000	227 666	227 666	100,00
23 1 4 Variante à Cidade da Horta	62.500	262 101	261 051	99,60
23 1 5 Pavimentação da ER Santa Barbara - Santa Maria	350.000	631 472	631 466	100,00
23 1 6 Beneficiação da ER 4-1ª entre Arrenquinha e o Canto Negro	50.000	4 693	4 693	100,00
23 1 7 Beneficiação da ER 4-1ª entre o Alto da Fajã de Cima e o Calço da Má Cara	450.000	284 892	284 321	99,80
23 1 8 Beneficiação da ER 1-1ª entre Santo António e os Remédios	2.750.000	270 216	262 413	97,11
23 1 9 Beneficiação da ER 1-1ª, Ramal para a Maia	250.000	219 597	219 591	100,00
23 1 10 Execução do Sistema de Drenagem da Canada Larga - Lagoa	350.000	293 890	293 890	100,00
23 1 11 Reabilitação da ER 1-1ª (troço interior da Lagoa)	150.000	154 115	136 289	88,43
23 1 12 Reabilitação da ER 6-2ª entre os Cinco Caminhos e Remédios	75.000	354 275	354 160	99,97
23 1 13 Reabilitação da ER 1-1ª entre a Serreta e Santa Barbara	850.000	1 021 170	947 215	92,76
23 1 14 Reabilitação da ER 6-2ª Cruzamento de Belém e Cruz das Cinco	550.000	614 761	614 761	100,00
23 1 15 Iluminação da Circular de Angra do Heroísmo - 1ª Fase	100.000	116 515	116 515	100,00
23 1 16 Reabilitação da ER 1-1ª entre a Silveira e a Cruz das Cinco	250.000	278 000	272 956	98,19
23 1 17 Reabilitação e Pavimentação de Estradas Regionais na Graciosa	250.000	26 365	26 364	100,00
23 1 18 Contrato Araal - Acesso Fajãs dos Cubres e da Caldeira S. Cristo - Calheta	36.000	35 598	35 598	100,00
23 1 19 Pavimentação e Reabilitação de Estradas Regionais do Pico	285.000	267 923	267 922	100,00
23 1 20 Beneficiação de dois troços do Ramal da Fajã Grande - Flores	600.000	484 707	484 691	100,00
23 1 21 Reconstrução da Bacia de Retenção na Ribeira Grande - Flores	100.000	103 427	103 427	100,00
23 1 22 Contrato Araal - Reabilitação das ruas da baixa da Vila de Santa Cruz - Flores	300.000	300 000	300 000	100,00
23 1 23 Protecção da Avenida Marginal em São Mateus - Ilha Terceira	1.200.000	509 488	509 488	100,00
23 1 24 Conservação Corrente de Estradas Regionais	3.000.000	3 049 027	3 009 172	98,69
23 1 25 Manutenção e Funcionamento do Parque de Máquinas	1.000.000	1 203 472	1 174 701	97,61
23 1 26 Alargamento e Consolidação de Pontes	200.000			
23 1 27 Impermeabilização de Diversos Troços de Estradas Regionais	300.000	24 578	1 818	7,40
23 1 28 Equipamentos para o Parque de Máquinas	200.000	191 775	191 774	100,00
23 1 29 Diversas Reparações de Monumentos, Miradouros e Estradas Regionais		900 396	899 362	99,89
23 2 Operadores e Segurança Rodoviária	1.300.000	494 402	494 366	99,99
23 2 1 SIRIARTE	1.000.000			
23 2 2 Transportes Terrestres	300.000	494 402	494 366	99,99
23 3 SPRHI	500.000	564 419	564 419	100,00
23 3 1 Contratos Programas - Rede Viária	500.000	564 419	564 419	100,00
23 4 Edifícios Públicos	2.175.000	2 568 914	2 538 698	98,82
23 4 1 Apoio a Diversas Entidades	1.500.000	2 130 264	2 100 264	98,59
23 4 2 Instalações para os Sectores de Conservação de Estradas	150.000			
23 4 3 Beneficiação das Instalações do Parque de Máquinas da SRHE	50.000			

Execução Financeira do PLANO 2005

Desagregação por Entidade Executora

Euro

Entidade Executora/Programa/Projecto/Acção	Dotações		Execução	
	Plano	Revista	Valor	%
23 4 4 Conservação das Instalações da SRHE em São Miguel	210.000	300 069	299 934	99,96
23 4 5 Conservação de Edifícios Públicos	45.000	48 041	47 996	99,91
23 4 6 Reparação e Ampliação das Instalações da SRHE na Ilha Terceira	25.000			
23 4 7 Beneficiação das Instalações da SRHE na Ilha do Pico	20.000			
23 4 8 Construção das Instalações da SRHE na Povoação	50.000	52 394	52 393	100,00
23 4 9 Remodelação das Instalações do SCTT - Serv. Coord. Transportes Terrestres	75.000	25 813	25 812	100,00
23 4 10 Reparação do Edifício da Repartição e Direcção de Serviços de Finanças em Ponta Delgada	50.000	12 333	12 299	99,73
23 5 Cartografia	228.250	65 702	65 346	99,46
23 5 1 Cartografia	10.000	10 857	10 832	99,77
23 5 2 Sistemas de Informação Geográfica dos Açores - Cartograf II	150.000	52 405	52 075	99,37
23 5 3 Sistemas de Informação Geográfica dos Açores - Cartograf IV	18.250			
23 5 4 Sistemas de Informação Geográfica dos Açores - Região Digital	50.000	2 440	2 439	99,96
23 6 Intervenção Específica em Rabo de Peixe - Estradas	100.000	156 754	153 310	97,80
23 6 1 Acesso ao Porto de Pescas de Rabo de Peixe	100.000	156 754	153 310	97,80

Execução Financeira do PLANO 2005

Desagregação por Entidade Executora

Euro

Entidade Executora/Programa/Projecto/Acção	Dotações		Execução	
	Plano	Revista	Valor	%
SRE	47.125.561	47 125 561	44 235 829	93,87
12 DESENVOLVIMENTO DO TURISMO	6.092.000	6 092 000	5 996 502	98,43
12 1 Promoção Turística	4.877.000	4 813 000	4 774 957	99,21
12 1 1 Estudos	92.000	131 000	127 068	97,00
12 1 2 Sistemas de Informação Turística	50.000	15 000	10 383	69,22
12 1 3 Participação em Feiras	100.000	124 851	113 422	90,85
12 1 4 Viagens Educacionais	60.000	36 149	31 382	86,81
12 1 5 Materiais de Promoção	75.000	193 000	188 137	97,48
12 1 6 Campanhas Publicitárias	4.500.000	4 313 000	4 304 564	99,80
12 2 Oferta e Animação Turística	500.000	720 250	664 018	92,19
12 2 1 Estruturas Físicas de Apoio	250.000	494 910	456 521	92,24
12 2 2 Animação Turística	250.000	225 340	207 497	92,08
12 3 Investimentos Estratégicos	600.000	346 750	346 750	100,00
12 3 1 Reordenamento da Baía de Angra	100.000			
12 3 2 Centro Cultural e de Congressos	300.000	346 750	346 750	100,00
12 3 3 Desenvolvimento dos Recursos Termais	200.000			
12 4 Informação e Formação	15.000	112 000	110 777	98,91
12 4 1 Concertação da Política de Turismo	15.000	112 000	110 777	98,91
12 5 Intervenção Específica em Rabo de Peixe - Desenvolvimento do Turismo	100.000	100 000	100 000	100,00
12 5 1 Animação Turística	100.000	100 000	100 000	100,00
13 DESENVOLVIMENTO INDUSTRIAL	696.576	696 576	663 524	95,26
13 1 Inovação Tecnológica e Gestão de Recursos	303.875	295 345	283 523	96,00
13 1 1 Dinamização do Sistema Tecnológico	84.150	93 000	93 000	100,00
13 1 2 Promoção da Qualidade e Inovação	84.150	85 000	77 422	91,08
13 1 3 Valorização das Águas Minerais e Termais	46.750	11 520	11 334	98,39
13 1 4 Valorização dos Recursos Minerais não Metálicos	46.750	63 000	62 003	98,42
13 1 5 Estudos e Projectos	42.075	42 825	39 764	92,85
13 2 Apoio à Actividade Empresarial	154.276	159 556	157 940	98,99
13 2 1 Centros de Apoio à Actividade Empresarial	51.426	53 176	52 850	99,39
13 2 2 Mobilização da Iniciativa Empresarial	102.850	106 380	105 090	98,79
13 2 3 Adaptação de imóvel para serviços públicos de apoio à actividade económica				
13 3 Artesanato	191.675	191 675	172 061	89,77
13 3 1 Realização de Feiras e Concursos	79.475	118 160	106 535	90,16
13 3 2 Apoio à Criação e Desenvolvimento de Microempresas Regionais	60.775	31 275	24 330	77,79
13 3 3 Transmissão, Aperfeiçoamento e Inovação dos Saberes Tradicionais	14.025	29 525	28 813	97,59
13 3 4 Divulgação e Promoção das Artes e Ofícios	18.700	12 700	12 383	97,50

Execução Financeira do PLANO 2005

Desagregação por Entidade Executora

Euro

Entidade Executora/Programa/Projecto/Acção	Dotações		Execução	
	Plano	Revista	Valor	%
13 3 5 Certificação e Protecção dos Produtos e Serviços Artesanais	18.700	15		0,00
13 4 Intervenção Específica em Rabo de Peixe - Desenvolvimento Industrial	46.750	50 000	50 000	100,00
13 4 1 Criação e Desenvolvimento de Micro-Empresas em Rabo de Peixe	46.750	50 000	50 000	100,00
14 DESENVOLVIMENTO DO COMÉRCIO E EXPORTAÇÃO	719.950	719 950	719 227	99,90
14 1 Dinamização do Comércio	168.300	137 360	137 278	99,94
14 1 1 Apoio à Actividade Empresarial	74.800	72 992	72 922	99,90
14 1 2 Apoio ao Consumidor	93.500	64 368	64 356	99,98
14 2 Promoção Externa de Produtos Regionais	514.250	542 590	541 949	99,88
14 2 1 Apoio à Promoção de Produtos Regionais no Exterior	374.000	326 720	326 699	99,99
14 2 2 Divulgação das Potencialidades Económicas da Região	140.250	215 870	215 249	99,71
14 2 3 Execução de projectos no âmbito do INTERREG III B				
14 3 Intervenção Específica em Rabo de Peixe - Desenvolvimento do Comércio	37.400	40 000	40 000	100,00
14 3 1 Desenvolvimento do Comércio	37.400	40 000	40 000	100,00
15 PROMOÇÃO DO INVESTIMENTO E DA COESÃO	11.462.000	11 462 000	11 362 575	99,13
15 1 Sistemas de Incentivos e Apoio à Coesão	11.462.000	11 462 000	11 362 575	99,13
15 1 1 Sistemas de Incentivos para o Desenvolvimento Regional dos Açores	9.000.000	9 148 900	9 061 745	99,05
15 1 2 Informações ao Investidor	112.000	50 900	48 292	94,88
15 1 3 Apoios à Coesão e Parcerias Público-Privadas	2.000.000	2 000 000	2 000 000	100,00
15 1 4 Estudos e Projectos	150.000	9 200	8 925	97,01
15 1 5 Instalações e equipamentos da SRE	200.000	253 000	243 614	96,29
20 CALAMIDADES	46.750	46 750		0,00
20 3 Sismo - Indústria e Comércio	46.750	46 750		0,00
20 3 1 Sismo-Recuperação dos Estabelecimentos Comerciais e Industriais	46.750	46 750		0,00
24 CONSOLIDAÇÃO E MODERNIZAÇÃO DOS TRANSPORTES MARÍTIMOS	5.656.750	5 656 750	5 614 565	99,25
24 1 Tráfego de Passageiros Inter - Ilhas	2.844.750	2 453 052	2 441 841	99,54
24 1 1 Apoio a embarcações de passageiros	2.506.750	2 073 311	2 062 105	99,46
24 1 2 Bonificação de Juros ao Abrigo do Dec. Leg. Regional nº 20/87/A de 30 de Novembro	38.000	700	696	99,38
24 1 3 Reparações nos Navios Cruzeiros das Ilhas e do Canal	300.000	379 041	379 041	100,00
24 1 4 Construção do terminal marítimo e gare de passageiros do porto de Ponta Delgada				
24 2 Infra-Estruturas Portuárias	2.752.000	3 032 890	3 032 888	100,00
24 2 1 Porto de S. Roque e Reordenamento do Saco do Porto	752.000	540 818	540 817	100,00
24 2 2 Recuperação do Porto da Praia da Vitória	2.000.000	2 000 000	2 000 000	100,00
24 2 3 Diversas obras de melhoria da operacionalidade dos portos				
24 2 4 Construção dos equipamentos complementares de apoio ao Porto de Recreio de Angra do Heroísmo				
24 2 5 Reordenamento do Porto da Madalena				

Execução Financeira do PLANO 2005

Desagregação por Entidade Executora

Euro

Entidade Executora/Programa/Projecto/Acção	Dotações		Execução	
	Plano	Revista	Valor	%
24 2 6 Construção do Núcleo de Recreio de Santa Maria				
24 2 7 Aquisição de diversos equipamento de apoio à exploração dos portos				
24 2 8 Reparação do molhe do Porto das Lajes das Flores		492 072	492 071	100,00
24 2 9 Construção e Reabilitação de Infra-estruturas portuárias				
24 2 10 Construção de núcleos de recreio				
24 3 Estudos	25.000	120 599	89 785	74,45
24 3 1 Estudo sobre o Transporte Marítimo	25.000	120 599	89 785	74,45
24 4 Promoção e Dinamização dos Transportes Marítimos	35.000	50 209	50 051	99,68
24 4 1 Apoio a Acções de Dinamização do Transporte Marítimo nos Açores	25.000	43 084	42 926	99,63
24 4 2 Desenvolvimento de acções para a promoção do destino açores no mercado de cruzeiros	10.000	7 125	7 125	100,00
25 DESENVOLVIMENTO DOS TRANSPORTES AÉREOS	21.647.435	21 647 435	19 075 573	88,12
25 1 Infra-Estruturas e Equipamentos Aeroportuários	12.856.000	12 264 224	10 145 141	82,72
25 1 1 Aquisição de Equipamentos Aeroportuários	797.000	1 698 001	1 665 626	98,09
25 1 2 Aeródromo e Aerogare do Pico	400.000	3 325 779	3 320 306	99,84
25 1 3 Remodelação e Beneficiação da Aerogare das Flores	200.000	537 160	535 925	99,77
25 1 4 Remodelação e Beneficiação da Aerogare de S.Jorge	200.000	804 551	791 672	98,40
25 1 5 Remodelação e Beneficiação da Aerogare Civil das Lajes	11.250.000	5 876 233	3 809 113	64,82
25 1 6 Remodelação da Torre de Controle e Armazém de Carga da Aerogare do Corvo	9.000	22 500	22 500	100,00
25 1 7 Handlings das Escalas e Aeródromos				
25 1 8 Rede das Lojas de Vendas				
25 1 9 Equipamentos e Sobressalentes da Frota ATP				
25 1 10 Infraestruturas para Sistemas de Informação				
25 1 11 Equipamento Aeroportuário				
25 1 12 Construção e Reabilitação de infra-estruturas aeroportuárias				
25 2 Gestão dos Aeródromos Regionais	600.000	1 344 776	1 001 026	74,44
25 2 1 Gestão dos Aeródromos da Região Autónoma dos Açores	600.000	1 344 776	1 001 026	74,44
25 3 Serviço Público de Transporte Aéreo Inter-ilhas	8.141.435	7 981 435	7 882 569	98,76
25 3 1 Concessão das Rotas Inter-Ilhas	8.141.435	7 981 435	7 882 569	98,76
25 4 Promoção e Dinamização dos Transportes Aéreos	50.000	57 000	46 837	82,17
25 4 1 Apoio a Acções de Dinamização do Transporte Aéreo nos Açores	50.000	57 000	46 837	82,17
26 CONSOLIDAÇÃO E MODERNIZAÇÃO DO SECTOR ENERGÉTICO	804.100	804 100	803 864	99,97
26 1 Utilização Regional de Energia	299.100	284 100	283 924	99,94
26 1 1 Agência Regional de Energia	149.100	55 000	55 000	100,00
26 1 2 Estudos e Projectos	100.000	179 100	178 924	99,90
26 1 3 Apoio à Utilização Racional de Energia e à Diversificação de Fontes Energéticas	50.000	50 000	50 000	100,00

Execução Financeira do PLANO 2005

Desagregação por Entidade Executora

Euro

Entidade Executora/Programa/Projecto/Acção	Dotações		Execução	
	Plano	Revista	Valor	%
26 2 Serviço Público Social	505.000	520 000	519 940	99,99
26 2 1 Pagamento da Iluminação Pública das Vias Regionais	500.000	520 000	519 940	99,99
26 2 2 Regularização Financeira de Acções de Iluminação Pública das Vias Regionais	5.000			

Execução Financeira do PLANO 2005

Desagregação por Entidade Executora

Euro

Entidade Executora/Programa/Projecto/Acção	Dotações		Execução	
	Plano	Revista	Valor	%
SRAS	21.227.935	21 227 935	20 569 454	96,90
16 DESENVOLVIMENTO DE INFRA-ESTRUTURAS E DO SISTEMA DE SAÚDE	13.800.001	13 800 001	13 277 154	96,21
16 1 Construção de Novas Infra-Estruturas	1.756.487	1 756 487	1 756 487	100,00
16 1 1 Unidades de Saúde	456.487	456 487	456 487	100,00
16 1 2 Centros de Saúde de Sta. Cruz da Graciosa, Madalena e Ponta Delgada	750.000	750 000	750 000	100,00
16 1 3 Hospital do Divino Espírito Santo - Construção do S.A.U. e Medicina de Catástrofe	100.000	100 000	100 000	100,00
16 1 4 Hospital de Angra do Heroísmo	450.000	450 000	450 000	100,00
16 2 Remodelação e Ampliação de Unidades de Saúde	4.050.806	4 050 806	3 908 368	96,48
16 2 1 Hospital de Santo Espírito de Angra do Heroísmo	1.273.000	1 273 000	1 273 000	100,00
16 2 2 Hospital da Horta - Reconstrução do Bloco C	200.000	200 000	200 000	100,00
16 2 3 Ampliação de Casas de Saúde	316.000	316 000	316 000	100,00
16 2 4 Remodelação e Ampliação de Unidades de Saúde	739.135	739 135	739 135	100,00
16 2 5 Beneficiação de Unidades de Saúde	1.322.671	1 322 671	1 322 671	100,00
16 2 6 Beneficiação e Conservação de Edifícios	200.000	200 000	57 562	28,78
16 3 Apetrechamento e Modernização	5.707.408	5 707 408	5 707 408	100,00
16 3 1 Equipamentos para Unidades de Saúde	5.068.208	5 068 208	5 068 208	100,00
16 3 2 Viaturas do Serviço Regional de Saúde	355.200	355 200	355 200	100,00
16 3 3 Emergência Médica	284.000	284 000	284 000	100,00
16 4 Formação e Iniciativas em Saúde	1.405.000	1 405 000	1 024 592	72,92
16 4 1 Actualização de Profissionais de Saúde	600.000	600 000	513 485	85,58
16 4 2 Prevenção das Toxicodependências	750.000	750 000	494 687	65,96
16 4 3 Promoção da Igualdade de Oportunidades	55.000	55 000	16 420	29,85
16 5 Tecnologias de Informação na Saúde	880.300	880 300	880 300	100,00
16 5 1 Sistemas de Informação da Saúde	780.300	780 300	780 300	100,00
16 5 2 Redes de Teleconsulta, Urgências e Apoio a Doentes Crónicos	100.000	100 000	100 000	100,00
17 DESENVOLVIMENTO DO SISTEMA DE SOLIDARIEDADE SOCIAL	7.427.934	7 427 934	7 292 299	98,17
17 1 Equipamentos de Apoio a Idosos	3.175.000	3 175 000	3 110 988	97,98
17 1 1 Rem. e Adap. do Edifício a Centro Comunit. da Sta. Casa da Mis. de Vila do Porto	400.000	320 000	306 608	95,81
17 1 2 Remodelação da lavandaria de apoio aos idosos do Centro Social e Paroquial de S. Roque	150.000	75 000	74 045	98,73
17 1 3 Construção de Lar de Idosos - Sta. Casa da Misericórdia de Santo António da Lagoa	1.100.000	100 000	100 000	100,00
17 1 4 Remodelação e Ampliação do Lar de Idosos - Sta. Casa da Misericórdia de Vila Franca do Campo	825.000	825 000	825 000	100,00
17 1 5 Remodelação da cozinha e refeitório do lar de idosos da Madalena - Sta. Casa da Misericórdia da Madalena	300.000	100 000	100 000	100,00
17 1 6 Criação, Melhoramentos e Apetrechamento de Equip. Sociais de Apoio aos Idosos	150.000	1 755 000	1 705 335	97,17

Execução Financeira do PLANO 2005

Desagregação por Entidade Executora

Euro

Entidade Executora/Programa/Projecto/Acção	Dotações		Execução	
	Plano	Revista	Valor	%
17 1 7 Apoios financeiros a iniciativa privada social na área dos idosos	250.000			
17 1 8 Construção e Reabilitação de Edifícios Polivalentes				
17 2 Equipamentos de Apoio à Infância e Juventude	4.252.934	4 252 934	4 181 312	98,32
17 2 1 Remod. edifício para Centro de Actividades Ocupacionais em Vila do Porto - Sta. Casa da Misericórdia de Vila do Porto	82.934	100 000	100 000	100,00
17 2 2 Construção de Edifício para Creche em Ponta Delgada - Associação de S. João de Deus	175.000	50 000	50 000	100,00
17 2 3 Remodelação e ampliação de edifício para creche e jardim na Fajã de Baixo, Centro Social e Paroquial da Fajã de Baixo	500.000	50 000	50 000	100,00
17 2 4 Remodelação de edifício do Centro Social de São Roque, na creche, jardim e atelier de tempos livres	120.000	50 000	49 152	98,30
17 2 5 Construção de Centro de Actividades Ocupacionais em Vila Franca, Santa Casa da Misericórdia de Vila Franca	300.000	25 000	23 040	92,16
17 2 6 Construção de Edifício para Centro de Actividades Ocupacionais no Nordeste - Associação Amizade 2000	600.000	90 000	90 000	100,00
17 2 7 Construção de Edifício para Centro de Actividades Ocupacionais - Associação Cristã da Mocidade	100.000	100 000	100 000	100,00
17 2 8 Reconstrução e Ampliação do Edifício para Creche e Jardim de Infância em Angra - Confederação Operária Terceirense	1.000.000	900 000	900 000	100,00
17 2 9 Remodelação e ampliação de edifício da creche e jardim da Irmandade de Nossa Senhora do Livramento	350.000	150 000	90 000	60,00
17 2 10 Remodelação do edifício da creche e jardim da Casa do Povo da Terra-Chã	100.000	25 000	25 000	100,00
17 2 11 Construção de cozinha de apoio às várias valências do Instituto de S. Catarina	225.000			
17 2 12 Construção de edifício para creche nas Lajes das Flores, Casa do Povo de Lajes das Flores	300.000			
17 2 13 Apoios financeiros à criação, melhoramento e apetrechamento de equipamentos sociais de apoio à infância e juventude	150.000	2 712 934	2 704 120	99,68
17 2 14 Apoios financeiros a iniciativa privada social	250.000			

Execução Financeira do PLANO 2005

Desagregação por Entidade Executora

Euro

Entidade Executora/Programa/Projecto/Acção	Dotações		Execução	
	Plano	Revista	Valor	%
SRAF	52.607.172	52 607 172	51 434 431	97,77
7 FOMENTO AGRÍCOLA	20.153.850	20 153 850	19 141 042	94,97
7 1 Infra-Estruturas Agrícolas	3.665.173	3 665 173	3 644 343	99,43
7 1 1 Abastecimento de Água	1.000.000	1 000 000	1 000 000	100,00
7 1 2 Caminhos Agrícolas	2.000.000	2 000 000	2 000 000	100,00
7 1 3 Electrificação Agrícola	200.000	200 000	200 000	100,00
7 1 4 Infra-estruturas dos Serviços	275.173	275 173	255 208	92,74
7 1 5 IROA	150.000	150 000	150 000	100,00
7 1 6 Sistema de Informação Geográfica da Agricultura	40.000	40 000	39 135	97,84
7 2 Sanidade Animal e Vegetal	7.457.985	7 457 985	6 764 870	90,71
7 2 1 Infra-estruturas Fitossanitárias	50.000	22 150	21 998	99,31
7 2 2 Sanidade Animal	6.405.235	6 377 048	6 205 207	97,31
7 2 3 Sanidade Vegetal	502.750	558 787	525 015	93,96
7 2 4 Infra-estruturas veterinárias	500.000	500 000	12 650	2,53
7 3 Modernizar as Explorações Agro-Pecuárias	2.449.601	2 449 601	2 259 450	92,24
7 3 1 Estudos e Informática	359.721	335 655	312 178	93,01
7 3 2 Experimentação e Divulgação	1.745.000	1 760 416	1 617 770	91,90
7 3 3 Melhoramento Animal	214.880	223 530	216 098	96,68
7 3 4 Acompanhamento das Intervenções Comunitárias - FEOGA-O	30.000	30 000	29 250	97,50
7 3 5 Contabilidade E Gestão Das Explorações Agrícolas	100.000	100 000	84 154	84,15
7 4 Reduzir Custos de Exploração Agrícola	6.581.091	6 581 091	6 472 379	98,35
7 4 1 Apoio ao Investimento - Componente Regional (FEOGA-O)	1.590.000	1 375 400	1 352 598	98,34
7 4 2 Apoio ao Rendimento - Componente Regional (feoga-g)	1.200.000	1 190 250	1 104 821	92,82
7 4 3 Apoio ao Sector Cooperativo	2.961.091	2 961 091	2 961 091	100,00
7 4 4 Apoio às Organizações de Produtores	830.000	1 054 350	1 053 869	99,95
8 APOIO À TRANSFORMAÇÃO E COMERCIALIZAÇÃO DOS PRODUTOS AGRO-PECUÁRIOS	21.751.661	21 751 661	21 751 661	100,00
8 1 Transformação e Comercialização	21.751.661	21 751 661	21 751 661	100,00
8 1 1 Apoio à Indústria Agro-alimentar	8.000.000	8 000 000	8 000 000	100,00
8 1 2 Rede Regional de Abate	980.693	980 693	980 693	100,00
8 1 3 Apoio ao Escoamento de Produtos na Indústria Agro-Alimentar	3.837.500	3 837 500	3 837 500	100,00
8 1 4 Matadouro Industrial da Terceira - FEOGA-O	350.000	350 000	350 000	100,00
8 1 5 Qualidade e Certificação	627.288	627 288	627 288	100,00
8 1 6 Regularização de Mercados	4.810.050	4 810 050	4 810 050	100,00
8 1 7 Resgate da Quantidade de Referência	1.600.000	1 600 000	1 600 000	100,00
8 1 8 Matadouro de Stª Maria - FEOGA-O	660.872	660 872	660 872	100,00
8 1 9 Matadouro do Pico - FEOGA-O	885.258	885 258	885 258	100,00

Execução Financeira do PLANO 2005

Desagregação por Entidade Executora

Euro

Entidade Executora/Programa/Projecto/Acção	Dotações		Execução	
	Plano	Revista	Valor	%
9 DIVERSIFICAÇÃO AGRÍCOLA	5.081.657	5 081 657	4 999 918	98,39
9 1 Diversificação da Produção Agrícola	2.131.715	2 131 715	2 125 497	99,71
9 1 1 Medidas Agro-ambientais - Componente Regional (feoga-g)	1.200.000	1 200 000	1 194 491	99,54
9 1 2 Novas Culturas - Componente Regional (feoga-o)	540.000	540 000	539 290	99,87
9 1 3 Promoção de Produtos Açorianos	391.715	391 715	391 715	100,00
9 2 Formação e Informação	307.942	307 942	247 594	80,40
9 2 1 Valorização Profissional - Componente Regional (fse)	307.942	307 942	247 594	80,40
9 3 Renovação e Reestruturação das Empresas Agrícolas	2.580.000	2 580 000	2 580 000	100,00
9 3 1 Reforma Antecipada	2.200.000	2 200 000	2 200 000	100,00
9 3 2 SICATE	180.000	180 000	180 000	100,00
9 3 3 Reestruturação Fundiária	200.000	200 000	200 000	100,00
9 4 Intervenção Específica em Rabo de Peixe - Agricultura	62.000	62 000	46 827	75,53
9 4 1 Valorização Profissional em Rabo de Peixe	15.000	15 172	14 010	92,34
9 4 2 Apoio ao Investimento em Rabo de Peixe	22.000	22 000	22 000	100,00
9 4 3 Apoio a Novas Culturas em Rabo de Peixe	25.000	24 828	10 816	43,56
10 DESENVOLVIMENTO FLORESTAL	5.620.004	5 620 004	5 541 810	98,61
10 1 Fomento e Gestão dos Recursos Florestais	1.140.838	1 122 991	1 113 943	99,19
10 1 1 Medidas de Desenvolvimento Rural	798.678	798 678	798 678	100,00
10 1 2 Fomento Florestal	342.160	324 313	315 265	97,21
10 2 Infra-Estruturas e Equipamentos Florestais	3.871.388	3 703 933	3 678 798	99,32
10 2 1 Caminhos Rurais	3.322.470	3 397 305	3 380 795	99,51
10 2 2 Infra-estruturas de Apoio	548.918	306 628	298 003	97,19
10 3 Uso Múltiplo da Floresta	607.778	793 080	749 070	94,45
10 3 1 Informação e formação	240.104	380 784	368 638	96,81
10 3 2 Silvicultura Ambiental e Protecção	337.674	382 296	369 203	96,58
10 3 3 Sistema de Informação Geográfica do Sector Florestal	30.000	30 000	11 229	37,43

Execução Financeira do PLANO 2005

Desagregação por Entidade Executora

Euro

Entidade Executora/Programa/Projecto/Acção	Dotações		Execução	
	Plano	Revista	Valor	%
SRAM	21.056.793	21 056 793	20 593 360	97,80
11 MODERNIZAÇÃO DAS INFRA-ESTRUTURAS E DA ACTIVIDADE DA PESCA	6.622.736	6 622 736	6 622 007	99,99
11 1 Inspecção e Gestão	1.345.000	1 191 643	1 191 412	99,98
11 1 1 Fiscalização e Inspecção	95.000	95 000	94 913	99,91
11 1 2 Cooperação com o DOP/IMAR	775.000	759 543	759 467	99,99
11 1 3 Feira do Mar	75.000	44 356	44 355	100,00
11 1 4 Tribunal Europeu	350.000	250 996	250 929	99,97
11 1 5 EUROSTAT	50.000	41 748	41 747	100,00
11 2 Estruturas Portuárias	1.068.811	1 115 582	1 115 284	99,97
11 2 1 Portos de Santa Maria	30.500	30 085	29 989	99,68
11 2 2 Portos de São Miguel	313.787	326 212	326 182	99,99
11 2 3 Portos da Terceira	85.776	140 622	140 581	99,97
11 2 4 Portos da Graciosa	140.000	108 638	108 638	100,00
11 2 5 Portos de São Jorge	33.848	33 726	33 726	100,00
11 2 6 Portos do Pico	54.500	49 773	49 705	99,86
11 2 7 Portos do Faial		126	121	96,23
11 2 8 Portos das Flores	70.000	40 300	40 276	99,94
11 2 9 Porto da Casa	15.000	9 450	9 450	100,00
11 2 10 Exploração de Portos				
11 2 11 Protocolos de Gestão de Portos com Associações do Sector	125.000	183 550	183 517	99,98
11 2 12 Cooperação com Juntas de Freguesia e Câmaras Municipais	150.000	144 500	144 500	100,00
11 2 13 Cooperação com a Direcção de Faróis	50.400	48 600	48 600	100,00
11 3 Frota	1.500.000	1 614 853	1 614 847	100,00
11 3 1 Frota de Pesca	1.500.000	1 614 853	1 614 847	100,00
11 4 Transformação, Comercialização e Cooperação Externa	2.380.000	2 410 442	2 410 441	100,00
11 4 1 Cooperação Externa	100.000	99 348	99 348	100,00
11 4 2 Mercados e Comercialização	380.000	278 662	278 662	100,00
11 4 3 Transformação	1.900.000	2 032 432	2 032 432	100,00
11 5 Recursos Humanos	328.925	290 216	290 023	99,93
11 5 1 Divulgação	78.925	65 144	65 099	99,93
11 5 2 Formação Profissional	250.000	225 072	224 923	99,93
21 ORDENAMENTO DO TERRITÓRIO E QUALIDADE AMBIENTAL	14.434.057	14 434 057	13 971 353	96,79
21 1 Ordenamento do Território	5.365.557	3 871 399	3 747 879	96,81
21 1 1 Caracterização e Identificação das Paisagens dos Açores / Publicações	100.000	65 653	60 160	91,63
21 1 2 Protecção da Orla Costeira das Lages do Pico	500.000	1 775 916	1 768 434	99,58
21 1 3 Protecção da Orla Costeira da Graciosa	95.000	419 640	416 025	99,14

Execução Financeira do PLANO 2005

Desagregação por Entidade Executora

Euro

Entidade Executora/Programa/Projecto/Acção	Dotações		Execução	
	Plano	Revista	Valor	%
21 1 4 Cooperação com Madeira e Canárias: Projecto GESTURIS	76.275	88 775	88 536	99,73
21 1 5 Cooperação com Madeira e Canárias: Projecto PAISAGEM	11.300	800		0,00
21 1 6 Elaboração POOC Costa Sul: Troço Feteiras/ Lomba de São Pedro	250.000	50 950	50 436	98,99
21 1 7 Implementação do Plano de Ordenamento da Bacia Hidrográfica da Lagoa das Sete Cidades	1.477.726	6 966	6 066	87,09
21 1 8 Implementação POOC Costa Norte: Feteiras/ Fenais Luz/ Lomba São Pedro	520.422	90 547	89 289	98,61
21 1 9 Implementação do Plano de Ordenamento da Orla Costeira da Ilha de São Jorge	134.525	49 725	48 599	97,74
21 1 10 Implementação do Plano de Ordenamento da Orla Costeira da Ilha Terceira	34.045	146 039	144 582	99,00
21 1 11 Ordenamento da Bacia Hidrográfica da Lagoa das Furnas	753.850	31 005	21 513	69,39
21 1 12 Relatório Estado Ordenamento Território Açores	100.000	50 000	35 048	70,10
21 1 13 Estudo do Espaço Urbano em Portugal - O Espaço Público nos Açores	40.000	10 100	9 916	98,17
21 1 14 Protecção da Orla Costeira de St.ª Cruz- 2.ª Fase	150.000	6 421	5 806	90,42
21 1 15 Empreitada de Execução de Obras na Bacia Hidrográfica da Lagoa Caldeirão - Corvo	281.206	331 001	328 348	99,20
21 1 16 Revisão do PROTA	421.208	166 552	159 910	96,01
21 1 17 Protecção Costeira da Casa do Fio, Praínha - Pico	120.000	162 990	139 854	85,81
21 1 18 Protecção da Muralha da Orla Costeira da Vila da Praia da Graciosa	300.000	498		0,00
21 1 19 Protecção da Orla Costeira de Sta. Maria / Flores / Corvo		76 160	61 889	81,26
21 1 20 Sistema de Informação Geográfica		266 111	240 037	90,20
21 1 21 Instrumentos de Gestão Territorial (incluindo PMOT's)		36 550	35 390	96,83
21 1 22 Protecção da Orla Marítima da Zona da Relvinha - Lagoa		39 000	38 042	97,54
21 2 Recursos Hídricos	3.315.200	4 017 212	3 892 949	96,91
21 2 1 Programa Operacional de Requalificação Ambiental de Lagoas (PORAL)	50.000	624 710	613 962	98,28
21 2 2 Desobstrução e Limpeza de Ribeiras - Cooperação com Juntas de Freguesia	305.200	506 000	494 587	97,74
21 2 3 Intervenção Integrada no Leito e Margem Esquerda da Foz da Ribeira Grande	200.000	40 979	39 644	96,74
21 2 4 Estudo Cianobactérias e Toxicidade nas Lagoas das Furnas e Sete Cidades	100.000	100		0,00
21 2 5 Desobstrução e Limpeza de Ribeiras	600.000	814 053	760 286	93,40
21 2 6 Protecção Origens de Água - DL 382/99	100.000	82 658	81 673	98,81
21 2 7 Exportação Externa do Fósforo	80.000	200		0,00
21 2 8 Apoio à Implementação de Zonas Vulneráveis	100.000	67 500	66 623	98,70
21 2 9 Projecto Monit. Qualidade Águas Superf. e Subterrâneas em S. Miguel e Sta. Maria	100.000	67 600	55 234	81,71
21 2 10 Forn./Instal. Equip. Reestrut. Redes Monit. Rec. Hid. S. Miguel e Sta. Maria	500.000	331 645	329 988	99,50
21 2 11 Intervenção Integrada nas Margens da Ribeira do Lameiro - Furnas	150.000	71 134	62 231	87,48
21 2 12 Desvio Parcial de Efluentes Conduzidos pela Vala das Sete Cidades	730.000	1 112 547	1 105 657	99,38

Execução Financeira do PLANO 2005

Desagregação por Entidade Executora

Euro

Entidade Executora/Programa/Projecto/Acção	Dotações		Execução	
	Plano	Revista	Valor	%
21 2 13 Plano Regional da Água - Implementação Medida A6.P1	150.000	59 200	54 826	92,61
21 2 14 Plano Regional da Água - Implementação Medida A6.P2	150.000	514		0,00
21 2 15 Cooperação com Madeira e Canárias: Projecto AQUAMAC		72 650	70 124	96,52
21 2 16 Reconstrução dos Pontões Grota do Barril e Cascalho da Rocha		28 512	28 512	100,00
21 2 17 Planos de Gestão de Recursos Hídricos na RAA		26 840	19 419	72,35
21 2 18 Empreitada da Mata das Criações das Sete Cidades		110 370	110 183	99,83
21 3 Valorização da Qualidade Ambiental	1.823.300	1 696 852	1 626 732	95,87
21 3 1 Controlo da Qualidade Ambiental	420.000	141 404	128 523	90,89
21 3 2 Vigilância Integrada da Qualidade do Ambiente	225.000	278 419	250 099	89,83
21 3 3 Rede de Monitorização, Informação e Gestão Ambiental - Açores Região Digital	120.000	246 876	237 196	96,08
21 3 4 Cooperação com Madeira e Canárias: Projecto ÍNDICE	46.000	33 825	27 064	80,01
21 3 5 Controlo da Qualidade das Águas Balneares	75.000	90 755	90 571	99,80
21 3 6 Gestão de Resíduos	430.000	745 924	735 653	98,62
21 3 7 Plano Estratégico de Resíduos Industriais e Especiais dos Açores (PERIEA)	100.000	106 800	106 192	99,43
21 3 8 Implementação do Regime Legal de Poluição Sonora	207.300	30 095	29 010	96,39
21 3 9 Revisão do Plano Estratégico de Resíduos Sólidos Urbanos dos Açores (PERSUA)	200.000	22 754	22 425	98,55
21 4 Conservação da Natureza	3.457.500	3 610 001	3 509 286	97,21
21 4 1 Conservação da Natureza e da Biodiversidade	175.000	355 188	320 161	90,14
21 4 2 Gestão de Áreas Protegidas	413.000	506 850	493 986	97,46
21 4 3 Gestão da Rede Natura 2000	135.000	192 705	187 812	97,46
21 4 4 Rede de Jardins Botânicos	55.000	143 559	136 845	95,32
21 4 5 Cooperação com Madeira e Canárias: Projecto ATLÂNTICO	160.000	125 805	124 005	98,57
21 4 6 Cooperação com Madeira e Canárias: Projecto OGAMP	42.000	8 446	7 767	91,95
21 4 7 Cooperação com Madeira e Canárias: Projecto GESENP-MAC	8.000			
21 4 8 Cooperação com Madeira e Canárias: Projecto TOURMAC	2.500	2 810	2 286	81,34
21 4 9 Cooperação com Madeira e Canárias: Projecto BASEMAC	7.000	10 005	8 997	89,93
21 4 10 Projecto de Cooperação para Inventariação, Avaliação, Monitorização e Gestão de Zonas Húmidas - INTERREG	25.000	9 543	8 701	91,18
21 4 11 Ordenamento e Gestão da Paisagem Protegida de Interesse Regional (PPIR) da Vinha do Pico	440.000	410 554	392 621	95,63
21 4 12 Regime de Incentivos - Paisagem Protegida de Interesse Regional da Vinha do Pico	450.000	94 372	91 459	96,91
21 4 13 Plano de Intervenção na Reserva Natural da Montanha do Pico	107.500	236 665	234 662	99,15
21 4 14 Ordenamento e Gestão da Paisagem Protegida do Monte da Guia	300.000	668 434	661 983	99,03
21 4 15 Requalificação Ambiental da Área Rede Natura 2000 - Vulcão Capelinhos	175.000	390 935	388 117	99,28
21 4 16 Projecto de Conservação do Priôlo - Pico da Vara	100.000	103 250	103 125	99,88
21 4 17 Plano de Requalificação Ambiental da Caldeira Velha	225.000	1 225	1 170	95,51
21 4 18 Plano de Requalificação Ambiental da Ferraria	50.000			

Execução Financeira do PLANO 2005

Desagregação por Entidade Executora

Euro

Entidade Executora/Programa/Projecto/Acção	Dotações		Execução	
	Plano	Revista	Valor	%
21 4 19 Requalificação Paisagística das Furnas do Enxofre (Terceira)	187.500	74 450	73 396	98,58
21 4 20 Centro de Visitantes Ambiental e Cultural do Corvo	400.000	5 450	4 884	89,61
21 4 21 Casa de Apoio à Visitação da Gruta das Torres		269 755	267 310	99,09
21 5 Formação e Promoção Ambiental	387.500	1 181 608	1 137 553	96,27
21 5 1 Informação, Sensibilização e Promoção Ambientais	267.500	650 387	614 629	94,50
21 5 2 Formação Ambiental	25.000	1 455	1 210	83,14
21 5 3 Encontro Regional de Educação Ambiental (EREA)	35.000	4 085	4 053	99,21
21 5 4 Rede Regional de Ecotecas	60.000	525 681	517 661	98,47
21 6 Intervenção Específica em Rabo de Peixe - Ambiente	85.000	56 985	56 954	99,95
21 6 1 Medidas de Requalificação Ambiental	15.000			
21 6 2 Formação e Sensibilização Ambientais	70.000	56 985	56 954	99,95

DESAGREGAÇÃO DO INVESTIMENTO PÚBLICO

Relatório de Execução 2005 - Investimento Público

Desagregação por Objectivo

Euro

Objectivo/Programa/Projecto/Acção	Investimento	Plano	Outros Fundos
TOTAL	**443.404.713,78**	**303.370.305,09**	**140.034.408,69**
QUALIFICAR OS RECURSOS HUMANOS POTENCIANDO A SOCIEDADE DO CONHECIMENTO	**64.216.380,61**	**53.637.894,12**	**10.578.486,49**
1 DESENVOLVIMENTO DAS INFRA-ESTRUTURAS EDUCACIONAIS E DO SISTEMA EDUCATIVO	**26.380.271,67**	**25.837.545,62**	**542.726,05**
1 .1 Construções Escolares	**23.483.011,28**	22.940.285,23	542.726,05
1 1 1 Manutenção e reparação de instalações escolares, propriedade da R.A.A.	**3.717.560,00**	3.717.560,00	
1 1 2 Construção da Escola Básica e Secundária Tomás de Borba (São Carlos)	**2.280.358,68**	2.280.358,68	
1 1 3 Construção, reparação e remodelação do parque escolar do 1º Ciclo (DLR nº 32/2002/A, de 8 de Agosto)	**201.232,30**	201.232,30	
1 1 4 Requalificação da EB 2 Roberto Ivens	**7.604.164,00**	7.604.164,00	
1 1 5 Reparação e Adaptação do Ensino Secundário EB2,3/S Padre Manuel A. Cunha	**150.000,00**	150.000,00	
1 1 6 Ampliação e Reparação da Escola Básica Francisco Ornelas da Câmara	**2.079.899,51**	2.079.899,51	
1 1 7 Adaptação ao Ensino Secundário e Grande Reparação da EB2,3/S Santa Cruz da Graciosa	**2.137.115,38**	2.137.115,38	
1 1 8 Adaptação do Ensino Secundário e Reparação EB 2,3/S Nordeste	**2.523.049,75**	2.523.049,75	
1 1 9 Construção das Instalações Desportivas da EB 1,2,3/JI das Furnas	**150.000,00**	150.000,00	
1 1 10 Reparação e Adaptação ao Ensino Secundário da EB 2,3 Vila Franca do Campo	**250.000,00**	250.000,00	
1 1 11 Grande Reparação e Adaptação ao ES da EB 2,3/S das Lajes do Pico	**100.000,00**	100.000,00	
1 1 12 Construção da Escola Básica 1,2,3/JI de Ponta Garça	**350.000,00**	350.000,00	
1 1 13 Construção da EB 2,3 de Água de Pau			
1 1 14 Construção da EB 2,3 Francisco F. Drumond - São Sebastião	**461.000,00**	461.000,00	
1 1 15 Grande Reparação e Adaptação ao Ensino Secundário da EB 2,3/S de Velas	**150.000,00**	150.000,00	
1 1 16 Assistência técnica e fecho financeiro	**551.696,36**	551.696,36	
1 1 17 Construção E.S. Dr. Manuel de Arriaga - Horta	**576.935,30**	34.209,25	542.726,05
1 1 18 Requalificação da escola 3/S Antero de Quental	**200.000,00**	200.000,00	
1 .2 Equipamentos Escolares	**1.088.840,00**	1.088.840,00	
1 2 1 Aquisição de Equipamentos para a Educação Pré-Escolar e os Ensino Básico e Secundário	**1.088.840,00**	1.088.840,00	
1 .3 Formação Profissional	**1.204.350,00**	1.204.350,00	
1 3 1 Formação do Pessoal Docente e não Docente	**636.350,00**	636.350,00	
1 3 2 Apoio ao Ensino Profissional	**568.000,00**	568.000,00	
1 .4 Tecnologias da Informação	**104.070,39**	104.070,39	
1 4 1 INTERREG III Açores-Madeira-Canárias	**104.070,39**	104.070,39	
1 4 2 Reestruturação da Rede Local - Açores - Região Digital			
1 4 3 Internet nas escolas			
1 .5 Intervenção Específica em Rabo de Peixe - Educação	**500.000,00**	500.000,00	
1 5 1 Grande Reparação da EB1,2,3/JI Rui Galvão de Carvalho	**500.000,00**	500.000,00	
2 DESENVOLVIMENTO DA ACTIVIDADE CIENTÍFICA E TECNOLÓGICA	**7.204.815,58**	**6.435.176,33**	**769.639,25**
2 .1 Investigação, Ciência e Tecnologia nos Açores	**7.204.815,58**	6.435.176,33	769.639,25
2 1 1 Promoção, Formação, Divulgação da Ciência, Tecnologia e Soc. Informação	**1.284.838,03**	1.284.838,03	
2 1 2 Projectos de Apoio ao Ensino Experimental das Ciências e da Educação Científica	**265.586,12**	265.586,12	
2 1 3 Apoio a Instituições Científicas, Laboratórios e Centros de Divulgação Científica dos Açores	**454.314,00**	118.564,00	335.750,00
2 1 4 Apoio a Proj. de Investigação e Desenvolv. Científico e Tecnológico de Elevado Interesse Regional	**1.466.234,12**	1.466.234,12	
2 1 5 Instalações e equipamentos para a DRCT	**1.166.390,29**	732.501,04	433.889,25
2 1 6 Projecto Açores - Região Digital			
2 1 7 Licenciamento de software, equipamentos informáticos, concepção multimédia e telecomunicações	**1.801.573,45**	1.801.573,45	
2 1 8 Apoio à Tripolaridade da Universidade dos Açores	**350.000,00**	350.000,00	
2 1 9 Apoio à Aquisição de Equipamento, Programas e Projectos para Desenvolvimento da S.I. e Conhecimento	**415.879,57**	415.879,57	

Relatório de Execução 2005 - Investimento Público

Desagregação por Objectivo

Euro

Objectivo/Programa/Projecto/Acção	Investimento	Plano	Outros Fundos
3 JUVENTUDE, EMPREGO E FORMAÇÃO PROFISSIONAL	**12.862.156,96**	**3.678.099,89**	**9.184.057,07**
3 .1 Juventude	**3.402.058,39**	1.910.465,70	1.491.592,69
3 1 1 Ocupação do Tempo Livre dos Jovens	**1.618.551,48**	274.640,22	1.343.911,26
3 1 2 Mobilidade Juvenil	**530.874,24**	530.874,24	
3 1 3 Pousadas de Juventude	**53.417,92**	53.417,92	
3 1 4 Programa de Incentivo ao Associativismo Juvenil	**670.963,08**	670.963,08	
3 1 5 Rede Regional de Informação Juvenil	**161.676,03**	13.994,60	147.681,43
3 1 6 Programa INICIATIVA	**116.575,64**	116.575,64	
3 1 7 Pousada de Juventude do Pico	**250.000,00**	250.000,00	
3 .2 Emprego e Formação Profissional	**9.441.712,22**	1.749.247,84	7.692.464,38
3 2 1 Formação Profissional	**3.577.903,93**	301.973,51	3.275.930,42
3 2 2 Escola Profissional das Capelas	**999.999,81**	999.999,81	
3 2 3 Programas de Emprego	**4.059.571,56**	60.000,00	3.999.571,56
3 2 4 Adequação Tecnológica dos Serviços	**97.210,16**	97.210,16	
3 2 5 Orientação, Reconversão e Qualificação de Desempregados			
3 2 6 Reconversão e Qualificação de Activos			
3 2 7 Escola de Formação Turística e Hoteleira	**268.215,00**	268.215,00	
3 2 8 Estudos, Projectos, Conferências e Cooperação	**134.696,60**	19.270,16	115.426,44
3 2 9 Mercado Social de Emprego	**304.115,16**	2.579,20	301.535,96
3 2 10 Centro de Recursos em Conhecimento			
3 .3 Intervenção Específica em Rabo de Peixe - Juventude e Emprego	**18.386,35**	18.386,35	
3 3 1 Apoio a Actividades Juvenis em Rabo de Peixe	**11.886,35**	11.886,35	
3 3 2 Apoio ao Emprego em Rabo de Peixe	**6.500,00**	6.500,00	
4 PATRIMÓNIO E ACTIVIDADES CULTURAIS	**5.730.746,80**	**5.730.746,80**	
4 .1 Dinamização de Actividades Culturais	**2.047.414,32**	2.047.414,32	
4 1 1 Escolas de Formação	**112.016,57**	112.016,57	
4 1 2 Edição de Obras de Cariz Cultural	**95.789,68**	95.789,68	
4 1 3 Rede de Leitura Pública	**26.944,22**	26.944,22	
4 1 4 Bolsas para Formação Artística e Técnica	**9.512,85**	9.512,85	
4 1 5 Orquestra Regional dos Açores - (Lira Açoriana)	**67.362,46**	67.362,46	
4 1 6 Eventos de Iniciativa Governamental	**271.191,43**	271.191,43	
4 1 7 Arte Contemporânea dos Açores - ArTca	**129.725,78**	129.725,78	
4 1 8 Apoios a Actividades de Relevante Interesse Cultural	**1.272.208,63**	1.272.208,63	
4 1 9 Laboratório-Escola Móvel de Teatro	**62.662,70**	62.662,70	
4 .2 Defesa e Valorização do Património Arquitéctonico e Cultural	**3.656.219,01**	3.656.219,01	
4 2 1 Aquisição e Restauro de Bens de Valor Cultural	**191.514,82**	191.514,82	
4 2 2 Inventário do Património Artístico e Cultural	**78.457,71**	78.457,71	
4 2 3 Classificação de Imóveis em Núcleos Protegidos	**472.115,55**	472.115,55	
4 2 4 Biblioteca Pública e Arquivo de Angra do Heroísmo: Novas Instalações	**16.285,97**	16.285,97	
4 2 5 Investigação Arqueológica	**30.299,61**	30.299,61	
4 2 6 Museus, Bibliotecas e Arquivos	**688.918,75**	688.918,75	
4 2 7 Museu do Pico - Museu dos Baleeiros	**25.284,70**	25.284,70	
4 2 8 Salvaguarda do Património Baleeiro	**72.950,00**	72.950,00	
4 2 9 Divulgação e Sensibilização do Património Cultural	**16.422,33**	16.422,33	
4 2 10 Aquisição de Conteúdos para Bibliotecas e Arquivos Públicos	**13.439,40**	13.439,40	
4 2 11 Inventário e Tratamento dos Arquivos da Região			
4 2 12 Aquisição, Recuperação e Conservação de Instalações para ONG's Culturais	**71.110,02**	71.110,02	
4 2 13 Recolhimento de Santa Bárbara - Museu Carlos Machado	**5.232,50**	5.232,50	
4 2 14 Igreja do Colégio de Ponta Delgada - Musealização	**424.077,84**	424.077,84	
4 2 15 Casa Walter Bensaúde - B. P. A. da Horta	**1.389.785,60**	1.389.785,60	
4 2 16 Centro de Interpretação Ambiental e Cultural do Corvo			
4 2 17 Casa Armando Cortes Rodrigues	**139.281,53**	139.281,53	
4 2 18 Palácio de Santana - Conservação e Restauro	**21.042,68**	21.042,68	

Relatório de Execução 2005 - Investimento Público

Desagregação por Objectivo

Euro

Objectivo/Programa/Projecto/Acção	Investimento	Plano	Outros Fundos
4 .3 Intervenção Específica em Rabo de Peixe - Cultura	**27.113,47**	27.113,47	
4 3 1 Actividades Culturais	**27.113,47**	27.113,47	
5 DESENVOLVIMENTO DESPORTIVO	**11.290.042,87**	**11.207.978,75**	**82.064,12**
5 .1 Instalações e Equipamentos	**1.563.799,21**	1.563.799,21	
5 1 1 Apoio à Construção e Beneficiação de Instalações Desportivas	**97.304,00**	97.304,00	
5 1 2 Apoio ao Arrelvamento de Campos de Futebol	**210.747,88**	210.747,88	
5 1 3 Parque Desportivo de São Miguel	**357.528,56**	357.528,56	
5 1 4 Parque Desportivo da Ilha Terceira	**96.323,64**	96.323,64	
5 1 5 Parque Desportivo do Faial	**212.887,28**	212.887,28	
5 1 6 Modernização e Apetrechamento de Instalações	**107.734,39**	107.734,39	
5 1 7 Apoio à Aquisição de Viaturas (Carrinhas) para os Clubes e Associações Desportivas	**73.824,88**	73.824,88	
5 1 8 Requalificação de Polidesportivos	**90.000,00**	90.000,00	
5 1 9 Apoio à Construção de Pavilhões Desportivos de Clubes	**150.000,00**	150.000,00	
5 1 10 Acessibilidades às Instalações dos Serviços	**2.448,58**	2.448,58	
5 1 11 Apoio à Construção e Beneficiação de Sedes Sociais de Clubes e Associações Desportivas	**165.000,00**	165.000,00	
5 .2 Actividades Desportivas	**7.549.134,30**	7.549.134,30	
5 2 1 Apoio a Clubes por Utilização de Atletas Formados na Região	**313.994,00**	313.994,00	
5 2 2 Desporto Escolar	**286.830,10**	286.830,10	
5 2 3 Prémios de Classificação e Subida de Divisão	**1.583.518,27**	1.583.518,27	
5 2 4 Apoio ao Acesso de Atletas a Alta Competição	**85.716,67**	85.716,67	
5 2 5 Actividade Física e Desportiva Adaptada	**80.613,00**	80.613,00	
5 2 6 Apoio Excepcional a Clubes Desportivos da Região	**83,76**	83,76	
5 2 7 Apoio à Participação em Quadros Competitivos Nacionais e Série Açores	**2.461.451,09**	2.461.451,09	
5 2 8 Apoio às actividades das associações desportivas	**2.736.927,41**	2.736.927,41	
5 .3 Promoção e Formação	**2.077.109,36**	1.995.045,24	82.064,12
5 3 1 Congressos e Seminários	**1.299,17**	1.299,17	
5 3 2 Estrutura Técnica Associativa	**326.534,55**	324.006,96	2.527,59
5 3 3 Estudos e Investigação	**20.618,24**	20.618,24	
5 3 4 Eventos Desportivos	**177.883,92**	139.007,39	38.876,53
5 3 5 Promoção e formação na área do desporto	**226.867,69**	186.207,69	40.660,00
5 3 6 Jogos das Ilhas	**181.272,28**	181.272,28	
5 3 7 Escolinhas do Desporto	**129.771,18**	129.771,18	
5 3 8 Actividades de Treino e Competição	**980.130,98**	980.130,98	
5 3 9 Actividade Física e Desportiva dos Adultos	**32.731,35**	32.731,35	
5 .4 Intervenção Específica em Rabo de Peixe - Desporto	**100.000,00**	100.000,00	
5 4 1 Dinamização de Actividades Desportivas em Rabo de Peixe	**11.350,00**	11.350,00	
5 4 2 Apoio à participação em Quadros Competitivos Nacionais	**88.650,00**	88.650,00	
6 APOIO AOS MEDIA	**748.346,73**	**748.346,73**	
6 .1 Reforço de Meios e Modernização Tecnológica	**49.757,23**	49.757,23	
6 1 1 Equipamentos Audiovisuais e Informativos de Difusão	**35.000,00**	35.000,00	
6 1 2 Modernização Tecnológica	**14.757,23**	14.757,23	
6 .2 Difusão e Circulação	**565.506,82**	565.506,82	
6 2 1 Difusão e Circulação	**565.506,82**	565.506,82	
6 .3 Promoção Mediática dos Açores no Exterior	**133.082,68**	133.082,68	
6 3 1 Produção para Divulgação Interna	**51.789,01**	51.789,01	
6 3 2 Produção Mediática dos Açores no Exterior	**81.293,67**	81.293,67	
AUMENTAR A PRODUTIVIDADE E A COMPETITIVIDADE DA ECONOMIA	**135.982.297,23**	**76.798.265,45**	**59.184.031,78**
7 FOMENTO AGRÍCOLA	**33.865.088,58**	**19.141.042,42**	**14.724.046,16**

Relatório de Execução 2005 - Investimento Público

Desagregação por Objectivo

Euro

Objectivo/Programa/Projecto/Acção	Investimento	Plano	Outros Fundos
7 .1 Infra-Estruturas Agrícolas	**6.702.125,67**	3.644.343,45	3.057.782,22
7 1 1 Abastecimento de Água	**2.233.050,57**	1.000.000,00	1.233.050,57
7 1 2 Caminhos Agrícolas	**3.824.731,65**	2.000.000,00	1.824.731,65
7 1 3 Electrificação Agrícola	**200.000,00**	200.000,00	
7 1 4 Infra-estruturas dos Serviços	**255.208,42**	255.208,42	
7 1 5 IROA	**150.000,00**	150.000,00	
7 1 6 Sistema de Informação Geográfica da Agricultura	**39.135,03**	39.135,03	
7 .2 Sanidade Animal e Vegetal	**8.450.136,62**	6.764.870,33	1.685.266,29
7 2 1 Infra-estruturas Fitossanitárias	**21.998,03**	21.998,03	
7 2 2 Sanidade Animal	**7.890.473,21**	6.205.206,92	1.685.266,29
7 2 3 Sanidade Vegetal	**525.015,38**	525.015,38	
7 2 4 Infra-estruturas veterinárias	**12.650,00**	12.650,00	
7 .3 Modernizar as Explorações Agro-Pecuárias	**2.425.198,16**	2.259.449,86	165.748,30
7 3 1 Estudos e Informática	**312.177,81**	312.177,81	
7 3 2 Experimentação e Divulgação	**1.617.770,26**	1.617.770,26	
7 3 3 Melhoramento Animal	**216.097,99**	216.097,99	
7 3 4 Acompanhamento das Intervenções Comunitárias - FEOGA-O	**194.998,30**	29.250,00	165.748,30
7 3 5 Contabilidade E Gestão Das Explorações Agrícolas	**84.153,80**	84.153,80	
7 .4 Reduzir Custos de Exploração Agrícola	**16.287.628,13**	6.472.378,78	9.815.249,35
7 4 1 Apoio ao Investimento - Componente Regional (FEOGA-O)	**3.485.013,29**	1.352.598,15	2.132.415,14
7 4 2 Apoio ao Rendimento - Componente Regional (feoga-g)	**8.787.654,97**	1.104.820,76	7.682.834,21
7 4 3 Apoio ao Sector Cooperativo	**2.961.091,00**	2.961.091,00	
7 4 4 Apoio às Organizações de Produtores	**1.053.868,87**	1.053.868,87	
8 APOIO À TRANSFORMAÇÃO E COMERCIALIZAÇÃO DOS PRODUTOS AGRO-PECUÁRIOS	**32.831.715,99**	**21.751.661,00**	**11.080.054,99**
8 .1 Transformação e Comercialização	**32.831.715,99**	21.751.661,00	11.080.054,99
8 1 1 Apoio à Indústria Agro-alimentar	**16.769.089,04**	8.000.000,00	8.769.089,04
8 1 2 Rede Regional de Abate	**980.693,00**	980.693,00	
8 1 3 Apoio ao Escoamento de Produtos na Indústria Agro-Alimentar	**3.837.500,00**	3.837.500,00	
8 1 4 Matadouro Industrial da Terceira - FEOGA-O	**2.660.965,95**	350.000,00	2.310.965,95
8 1 5 Qualidade e Certificação	**627.288,00**	627.288,00	
8 1 6 Regularização de Mercados	**4.810.050,00**	4.810.050,00	
8 1 7 Resgate da Quantidade de Referência	**1.600.000,00**	1.600.000,00	
8 1 8 Matadouro de Stª Maria - FEOGA-O	**660.872,00**	660.872,00	
8 1 9 Matadouro do Pico - FEOGA-O	**885.258,00**	885.258,00	
9 DIVERSIFICAÇÃO AGRÍCOLA	**14.637.505,31**	**4.999.917,79**	**9.637.587,52**
9 .1 Diversificação da Produção Agrícola	**8.994.812,63**	2.125.496,71	6.869.315,92
9 1 1 Medidas Agro-ambientais - Componente Regional (feoga-g)	**8.032.330,26**	1.194.491,41	6.837.838,85
9 1 2 Novas Culturas - Componente Regional (feoga-o)	**570.767,37**	539.290,30	31.477,07
9 1 3 Promoção de Produtos Açorianos	**391.715,00**	391.715,00	
9 .2 Formação e Informação	**277.292,37**	247.594,49	29.697,88
9 2 1 Valorização Profissional - Componente Regional (fse)	**277.292,37**	247.594,49	29.697,88
9 .3 Renovação e Reestruturação das Empresas Agrícolas	**5.318.573,72**	2.580.000,00	2.738.573,72
9 3 1 Reforma Antecipada	**4.938.573,72**	2.200.000,00	2.738.573,72
9 3 2 SICATE	**180.000,00**	180.000,00	
9 3 3 Reestruturação Fundiária	**200.000,00**	200.000,00	
9 .4 Intervenção Específica em Rabo de Peixe - Agricultura	**46.826,59**	46.826,59	
9 4 1 Valorização Profissional em Rabo de Peixe	**14.010,34**	14.010,34	
9 4 2 Apoio ao Investimento em Rabo de Peixe	**22.000,00**	22.000,00	
9 4 3 Apoio a Novas Culturas em Rabo de Peixe	**10.816,25**	10.816,25	

Relatório de Execução 2005 - Investimento Público

Desagregação por Objectivo

Euro

Objectivo/Programa/Projecto/Acção	Investimento	Plano	Outros Fundos
10 DESENVOLVIMENTO FLORESTAL	**6.518.396,66**	**5.541.810,02**	**976.586,64**
10.1 Fomento e Gestão dos Recursos Florestais	**2.090.529,14**	1.113.942,50	976.586,64
10 1 1 Medidas de Desenvolvimento Rural	**1.775.264,64**	798.678,00	976.586,64
10 1 2 Fomento Florestal	**315.264,50**	315.264,50	
10.2 Infra-Estruturas e Equipamentos Florestais	**3.678.797,94**	3.678.797,94	
10 2 1 Caminhos Rurais	**3.380.794,60**	3.380.794,60	
10 2 2 Infra-estruturas de Apoio	**298.003,34**	298.003,34	
10.3 Uso Múltiplo da Floresta	**749.069,58**	749.069,58	
10 3 1 Informação e formação	**368.637,50**	368.637,50	
10 3 2 Silvicultura Ambiental e Protecção	**369.203,30**	369.203,30	
10 3 3 Sistema de Informação Geográfica do Sector Florestal	**11.228,78**	11.228,78	
11 MODERNIZAÇÃO DAS INFRA-ESTRUTURAS E DA ACTIVIDADE DA	**17.511.942,08**	**6.622.006,61**	**10.889.935,47**
11.1 Inspecção e Gestão	**2.549.728,84**	1.191.411,58	1.358.317,26
11 1 1 Fiscalização e Inspecção	**94.912,57**	94.912,57	
11 1 2 Cooperação com o DOP/IMAR	**1.622.317,86**	759.467,24	862.850,62
11 1 3 Feira do Mar	**539.821,93**	44.355,29	495.466,64
11 1 4 Tribunal Europeu	**250.929,38**	250.929,38	
11 1 5 EUROSTAT	**41.747,10**	41.747,10	
11.2 Estruturas Portuárias	**8.282.552,44**	1.115.283,59	7.167.268,85
11 2 1 Portos de Santa Maria	**285.187,81**	29.989,16	255.198,65
11 2 2 Portos de São Miguel	**1.460.529,02**	326.181,72	1.134.347,30
11 2 3 Portos da Terceira	**1.154.783,50**	140.581,10	1.014.202,40
11 2 4 Portos da Graciosa	**2.852.975,63**	108.637,50	2.744.338,13
11 2 5 Portos de São Jorge	**691.161,11**	33.725,69	657.435,42
11 2 6 Portos do Pico	**522.340,74**	49.704,86	472.635,88
11 2 7 Portos do Faial	**390.034,78**	121,25	389.913,53
11 2 8 Portos das Flores	**312.164,47**	40.275,63	271.888,84
11 2 9 Porto da Casa	**26.850,00**	9.450,00	17.400,00
11 2 10 Exploração de Portos	**209.908,70**		209.908,70
11 2 11 Protocolos de Gestão de Portos com Associações do Sector	**183.516,68**	183.516,68	
11 2 12 Cooperação com Juntas de Freguesia e Câmaras Municipais	**144.500,00**	144.500,00	
11 2 13 Cooperação com a Direcção de Faróis	**48.600,00**	48.600,00	
11.3 Frota	**3.373.921,56**	1.614.847,29	1.759.074,27
11 3 1 Frota de Pesca	**3.373.921,56**	1.614.847,29	1.759.074,27
11.4 Transformação, Comercialização e Cooperação Externa	**3.015.716,43**	2.410.441,34	605.275,09
11 4 1 Cooperação Externa	**99.347,54**	99.347,54	
11 4 2 Mercados e Comercialização	**278.661,82**	278.661,82	
11 4 3 Transformação	**2.637.707,07**	2.032.431,98	605.275,09
11.5 Recursos Humanos	**290.022,81**	290.022,81	
11 5 1 Divulgação	**65.099,48**	65.099,48	
11 5 2 Formação Profissional	**224.923,33**	224.923,33	
12 DESENVOLVIMENTO DO TURISMO	**11.894.660,81**	**5.996.501,81**	**5.898.159,00**
12.1 Promoção Turística	**10.673.115,76**	4.774.956,76	5.898.159,00
12 1 1 Estudos	**127.068,47**	127.068,47	
12 1 2 Sistemas de Informação Turística	**10.382,75**	10.382,75	
12 1 3 Participação em Feiras	**113.421,88**	113.421,88	
12 1 4 Viagens Educacionais	**31.382,49**	31.382,49	
12 1 5 Materiais de Promoção	**188.136,75**	188.136,75	
12 1 6 Campanhas Publicitárias	**10.202.723,42**	4.304.564,42	5.898.159,00

Relatório de Execução 2005 - Investimento Público

Desagregação por Objectivo

Euro

Objectivo/Programa/Projecto/Acção	Investimento	Plano	Outros Fundos
12.2 Oferta e Animação Turística	**664.017,94**	664.017,94	
12 2 1 Estruturas Físicas de Apoio	**456.521,41**	456.521,41	
12 2 2 Animação Turística	**207.496,53**	207.496,53	
12.3 Investimentos Estratégicos	**346.750,00**	346.750,00	
12 3 1 Reordenamento da Baía de Angra			
12 3 2 Centro Cultural e de Congressos	**346.750,00**	346.750,00	
12 3 3 Desenvolvimento dos Recursos Termais			
12.4 Informação e Formação	**110.777,11**	110.777,11	
12 4 1 Concertação da Política de Turismo	**110.777,11**	110.777,11	
12.5 Intervenção Específica em Rabo de Peixe - Desenvolvimento do	**100.000,00**	100.000,00	
12 5 1 Animação Turística	**100.000,00**	100.000,00	
13 DESENVOLVIMENTO INDUSTRIAL	**788.869,51**	**663.523,51**	**125.346,00**
13.1 Inovação Tecnológica e Gestão de Recursos	**283.522,56**	283.522,56	
13 1 1 Dinamização do Sistema Tecnológico	**93.000,00**	93.000,00	
13 1 2 Promoção da Qualidade e Inovação	**77.421,72**	77.421,72	
13 1 3 Valorização das Águas Minerais e Termais	**11.334,11**	11.334,11	
13 1 4 Valorização dos Recursos Minerais não Metálicos	**62.003,20**	62.003,20	
13 1 5 Estudos e Projectos	**39.763,53**	39.763,53	
13.2 Apoio à Actividade Empresarial	**157.940,36**	157.940,36	
13 2 1 Centros de Apoio à Actividade Empresarial	**52.850,00**	52.850,00	
13 2 2 Mobilização da Iniciativa Empresarial	**105.090,36**	105.090,36	
13 2 3 Adaptação de imóvel para serviços públicos de apoio à actividade económica			
13.3 Artesanato	**297.406,59**	172.060,59	125.346,00
13 3 1 Realização de Feiras e Concursos	**106.534,58**	106.534,58	
13 3 2 Apoio à Criação e Desenvolvimento de Microempresas Regionais	**149.676,36**	24.330,36	125.346,00
13 3 3 Transmissão, Aperfeiçoamento e Inovação dos Saberes Tradicionais	**28.813,08**	28.813,08	
13 3 4 Divulgação e Promoção das Artes e Ofícios	**12.382,57**	12.382,57	
13 3 5 Certificação e Protecção dos Produtos e Serviços Artesanais			
13.4 Intervenção Específica em Rabo de Peixe - Desenvolvimento Industrial	**50.000,00**	50.000,00	
13 4 1 Criação e Desenvolvimento de Micro-Empresas em Rabo de Peixe	**50.000,00**	50.000,00	
14 DESENVOLVIMENTO DO COMÉRCIO E EXPORTAÇÃO	**966.076,86**	**719.226,86**	**246.850,00**
14.1 Dinamização do Comércio	**137.278,29**	137.278,29	
14 1 1 Apoio à Actividade Empresarial	**72.922,38**	72.922,38	
14 1 2 Apoio ao Consumidor	**64.355,91**	64.355,91	
14.2 Promoção Externa de Produtos Regionais	**788.798,57**	541.948,57	246.850,00
14 2 1 Apoio à Promoção de Produtos Regionais no Exterior	**408.587,37**	326.699,37	81.888,00
14 2 2 Divulgação das Potencialidades Económicas da Região	**215.249,20**	215.249,20	
14 2 3 Execução de projectos no âmbito do INTERREG III B	**164.962,00**		164.962,00
14.3 Intervenção Específica em Rabo de Peixe - Desenvolvimento do Comércio	**40.000,00**	40.000,00	
14 3 1 Desenvolvimento do Comércio	**40.000,00**	40.000,00	
15 PROMOÇÃO DO INVESTIMENTO E DA COESÃO	**16.968.041,43**	**11.362.575,43**	**5.605.466,00**
15.1 Sistemas de Incentivos e Apoio à Coesão	**16.968.041,43**	11.362.575,43	5.605.466,00
15 1 1 Sistemas de Incentivos para o Desenvolvimento Regional dos Açores	**14.667.210,58**	9.061.744,58	5.605.466,00
15 1 2 Informações ao Investidor	**48.291,72**	48.291,72	
15 1 3 Apoios à Coesão e Parcerias Público-Privadas	**2.000.000,00**	2.000.000,00	
15 1 4 Estudos e Projectos	**8.925,00**	8.925,00	
15 1 5 Instalações e equipamentos da SRE	**243.614,13**	243.614,13	

Relatório de Execução 2005 - Investimento Público

Desagregação por Objectivo

Euro

Objectivo/Programa/Projecto/Acção	Investimento	Plano	Outros Fundos
REFORÇAR A COESÃO SOCIAL E A IGUALDADE DE OPORTUNIDADES	**63.837.428,18**	**61.928.863,10**	**1.908.565,08**
16 DESENVOLVIMENTO DE INFRA-ESTRUTURAS E DO SISTEMA DE SAÚDE	**13.277.154,44**	**13.277.154,44**	
16.1 Construção de Novas Infra-Estruturas	**1.756.487,00**	1.756.487,00	
16 1 1 Unidades de Saúde	**456.487,00**	456.487,00	
16 1 2 Centros de Saúde de Sta. Cruz da Graciosa, Madalena e Ponta Delgada	**750.000,00**	750.000,00	
16 1 3 Hospital do Divino Espírito Santo - Construção do S.A.U. e Medicina de Catástrofe	**100.000,00**	100.000,00	
16 1 4 Hospital de Angra do Heroísmo	**450.000,00**	450.000,00	
16.2 Remodelação e Ampliação de Unidades de Saúde	**3.908.367,65**	3.908.367,65	
16 2 1 Hospital de Santo Espírito de Angra do Heroísmo	**1.273.000,00**	1.273.000,00	
16 2 2 Hospital da Horta - Reconstrução do Bloco C	**200.000,00**	200.000,00	
16 2 3 Ampliação de Casas de Saúde	**316.000,00**	316.000,00	
16 2 4 Remodelação e Ampliação de Unidades de Saúde	**739.135,00**	739.135,00	
16 2 5 Beneficiação de Unidades de Saúde	**1.322.671,00**	1.322.671,00	
16 2 6 Beneficiação e Conservação de Edifícios	**57.561,65**	57.561,65	
16.3 Apetrechamento e Modernização	**5.707.408,00**	5.707.408,00	
16 3 1 Equipamentos para Unidades de Saúde	**5.068.208,00**	5.068.208,00	
16 3 2 Viaturas do Serviço Regional de Saúde	**355.200,00**	355.200,00	
16 3 3 Emergência Médica	**284.000,00**	284.000,00	
16.4 Formação e Iniciativas em Saúde	**1.024.591,79**	1.024.591,79	
16 4 1 Actualização de Profissionais de Saúde	**513.485,12**	513.485,12	
16 4 2 Prevenção das Toxicodependências	**494.686,72**	494.686,72	
16 4 3 Promoção da Igualdade de Oportunidades	**16.419,95**	16.419,95	
16.5 Tecnologias de Informação na Saúde	**880.300,00**	880.300,00	
16 5 1 Sistemas de Informação da Saúde	**780.300,00**	780.300,00	
16 5 2 Redes de Teleconsulta, Urgências e Apoio a Doentes Crónicos	**100.000,00**	100.000,00	
17 DESENVOLVIMENTO DO SISTEMA DE SOLIDARIEDADE SOCIAL	**9.200.864,38**	**7.292.299,30**	**1.908.565,08**
17.1 Equipamentos de Apoio a Idosos	**4.738.576,24**	3.110.987,80	1.627.588,44
17 1 1 Rem. e Adap. do Edifício a Centro Comunit. da Sta. Casa da Mis. de Vila do Porto	**306.607,50**	306.607,50	
17 1 2 Remodelação da lavandaria de apoio aos idosos do Centro Social e Paroquial de S. Roque	**74.045,00**	74.045,00	
17 1 3 Construção de Lar de Idosos - Sta. Casa da Misericórdia de Santo António da Lagoa	**100.000,00**	100.000,00	
17 1 4 Remodelação e Ampliação do Lar de Idosos - Sta. Casa da Misericórdia de Vila Franca do Campo	**825.000,00**	825.000,00	
17 1 5 Remodelação da cozinha e refeitório do lar de idosos da Madalena - Sta. Casa da Misericórdia da Madalena	**100.000,00**	100.000,00	
17 1 6 Criação, Melhoramentos e Apetrechamento de Equip. Sociais de Apoio aos Idosos	**2.652.209,05**	1.705.335,30	946.873,75
17 1 7 Apoios financeiros a iniciativa privada social na área dos idosos			
17 1 8 Construção e Reabilitação de Edifícios Polivalentes	**680.714,69**		680.714,69
17.2 Equipamentos de Apoio à Infância e Juventude	**4.462.288,14**	4.181.311,50	280.976,64
17 2 1 Remod. edifício para Centro de Actividades Ocupacionais em Vila do Porto - Sta. Casa da Misericórdia de Vila do Porto	**100.000,00**	100.000,00	
17 2 2 Construção de Edifício para Creche em Ponta Delgada - Associação de S. João de Deus	**50.000,00**	50.000,00	
17 2 3 Remodelação e ampliação de edifício para creche e jardim na Fajã de Baixo, Centro Social e Paroquial da Fajã de Baixo	**50.000,00**	50.000,00	
17 2 4 Remodelação de edifício do Centro Social de São Roque, na creche, jardim e atelier de tempos livres	**49.151,85**	49.151,85	
17 2 5 Construção de Centro de Actividades Ocupacionais em Vila Franca, Santa Casa da Misericórdia de Vila Franca	**23.040,00**	23.040,00	
17 2 6 Construção de Edifício para Centro de Actividades Ocupacionais no Nordeste - Associação Amizade 2000	**90.000,00**	90.000,00	
17 2 7 Construção de Edifício para Centro de Actividades Ocupacionais - Associação Cristã da Mocidade	**100.000,00**	100.000,00	

Relatório de Execução 2005 - Investimento Público

Desagregação por Objectivo

Euro

Objectivo/Programa/Projecto/Acção	Investimento	Plano	Outros Fundos
17 2 8 Reconstrução e Ampliação do Edifício para Creche e Jardim de Infância em Angra - Confederação Operária Terceirense	**900.000,00**	900.000,00	
17 2 9 Remodelação e ampliação de edifício da creche e jardim da Irmandade de Nossa Senhora do Livramento	**90.000,00**	90.000,00	
17 2 10 Remodelação do edifício da creche e jardim da Casa do Povo da Terra-Chã	**25.000,00**	25.000,00	
17 2 11 Construção de cozinha de apoio às várias valências do Instituto de S. Catarina			
17 2 12 Construção de edifício para creche nas Lajes das Flores, Casa do Povo de Lajes das Flores			
17 2 13 Apoios financeiros à criação, melhoramento e apetrechamento de equipamentos sociais de apoio à infância e juventude	**2.985.096,29**	2.704.119,65	280.976,64
17 2 14 Apoios financeiros a iniciativa privada social			
18 HABITAÇÃO	**16.685.913,49**	**16.685.913,49**	
18.1 Incentivos à Construção e Aquisição de Habitação Própria	**7.851.812,94**	7.851.812,94	
18 1 1 Apoio à Construção, Ampliação e Remodelação de Habitação Própria	**1.291.242,71**	1.291.242,71	
18 1 2 Apoio à Aquisição de Habitação Própria	**127.609,31**	127.609,31	
18 1 3 Aquisição de Solos e Obras de Urbanização	**4.294.562,25**	4.294.562,25	
18 1 4 Promoção Empresarial e Cooperativa de Habitação a Custos Controlados	**1.712.775,67**	1.712.775,67	
18 1 5 Apoio Supletivo a Jovens			
18 1 6 Contrato Programa com a SPRHI-SA	**425.623,00**	425.623,00	
18.2 Recuperação da Habitação e Realojamentos	**3.835.745,77**	3.835.745,77	
18 2 1 Apoio à Reabilitação de Centros e Núcleos Urbanos	**4.726,34**	4.726,34	
18 2 2 Apoio à recuperação de habitação degradada	**2.715.084,54**	2.715.084,54	
18 2 3 Apoio à Recuperação do Parque Habitacional Autárquico	**834.766,41**	834.766,41	
18 2 4 Recuperação do Parque Habitacional Social da RAA	**280.195,39**	280.195,39	
18 2 5 Sistema de Informação Geográfica da Habitação	**407,58**	407,58	
18 2 6 Apoio à Recuperação de Habitações Afectadas por Térmitas	**565,51**	565,51	
18.3 Promoção de Habitação para Realojamentos	**4.049.043,13**	4.049.043,13	
18 3 1 Acordo de Colaboração RAA / INH	**933.552,32**	933.552,32	
18 3 2 Cooperação com Autarquias - Acordo INH/RAA/Municípios	**1.067.243,86**	1.067.243,86	
18 3 3 Construção e Aquisição de Habitação com Renda Apoiada	**1.633.095,25**	1.633.095,25	
18 3 4 Salvaguarda Habitacional das Populações em Situação de Risco	**415.151,70**	415.151,70	
18 3 5 Apoios à Construção e Reabilitação de Infraestruturas Habitacionais			
18.4 Intervenção Específica em Rabo de Peixe - Habitação	**949.311,65**	949.311,65	
18 4 1 Construção e Aquisição de Habitação em Rabo de Peixe	**122.479,14**	122.479,14	
18 4 2 Recuperação da Habitação e Realojamentos em Rabo de Peixe	**826.832,51**	826.832,51	
19 PROTECÇÃO CIVIL	**6.734.341,00**	**6.734.341,00**	
19.1 Aquisição/Reparação de Viaturas para os CB´s	**715.000,00**	715.000,00	
19 1 1 Prontos-Socorros-Médios	**100.000,00**	100.000,00	
19 1 2 Ambulâncias de Socorro	**5.000,00**	5.000,00	
19 1 3 Reparação de Viaturas dos Corpos de Bombeiros	**5.000,00**	5.000,00	
19 1 4 Aquisição de Equipamento, Fardamento e Mobiliário para as AHBV's	**5.000,00**	5.000,00	
19 1 5 Braço Telescópico em Plataforma Mecânica Móvel - Auto-Escada	**600.000,00**	600.000,00	
19.2 Construção/Remodelação de Infra-Estruturas e Equipamentos dos	**4.237.000,00**	4.237.000,00	
19 2 1 Construção do Quartel da AHBV's da Ribeira Grande	**3.275.000,00**	3.275.000,00	
19 2 2 Construção do Novo Quartel da ABV's da Madalena - encerramento da obra	**740.000,00**	740.000,00	
19 2 3 Conclusão da Construção do Anexo ao Quartel da AHBV's da Calheta	**200.000,00**	200.000,00	
19 2 4 Beneficiação e Reparação de Quarteis das AHBV's	**5.000,00**	5.000,00	
19 2 5 Centro de Formação de Protecção Civil e Bombeiros dos Açores	**17.000,00**	17.000,00	
19.3 Formação e Informação	**875.584,00**	875.584,00	
19 3 1 Equipamento de Vigilância Sismo-Vulcânica	**99.760,00**	99.760,00	
19 3 2 Apoios a Diversas Entidades	**14.964,00**	14.964,00	
19 3 3 Estudos de Carácter Científico e Elaboração de Cartas de Risco	**49.880,00**	49.880,00	
19 3 4 Execução dos Protocolo com a Universidade dos Açores	**105.980,00**	105.980,00	
19 3 5 Formação Profissional ao Nível da Protecção Civil	**5.000,00**	5.000,00	

Relatório de Execução 2005 - Investimento Público

Desagregação por Objectivo

Euro

Objectivo/Programa/Projecto/Acção	Investimento	Plano	Outros Fundos
19 3 6 Informação, Formação e Sensibilização da População	**150.000,00**	150.000,00	
19 3 7 Formação Profissional de Bombeiros	**200.000,00**	200.000,00	
19 3 8 Açores - Região Digital	**250.000,00**	250.000,00	
19.4 Serviço Regional de Protecção Civil	**906.757,00**	906.757,00	
19 4 1 Meios e Recursos	**6.757,00**	6.757,00	
19 4 2 Radiocomunicações de Emergência do SRPCBA	**495.000,00**	495.000,00	
19 4 3 Meios e Recursos do SRPCA - Equipamentos para Socorro Imediato	**5.000,00**	5.000,00	
19 4 4 Salvamento na Orla Costeira - Projecto "SAMARCAM" do INTERREG III B	**400.000,00**	400.000,00	
20 CALAMIDADES	**17.939.154,87**	**17.939.154,87**	
20.1 Sismo - Educação	**324.987,58**	324.987,58	
20 1 1 Sismo - Construções Escolares - EB1/JI da Candelária (Madalena)	**234.598,06**	234.598,06	
20 1 2 Sismo - Construções Escolares - EB1/JI da Ribeirinha (Horta)	**90.389,52**	90.389,52	
20.2 Sismo- Cultura	**946.654,48**	946.654,48	
20 2 1 Sismo - Execução do Protocolo com a Diocese de Angra	**946.654,48**	946.654,48	
20.3 Sismo - Indústria e Comércio			
20 3 1 Sismo-Recuperação dos Estabelecimentos Comerciais e Industriais			
20.4 Sismo - Habitação	**16.667.512,81**	16.667.512,81	
20 4 1 Sismo - Reconstrução de Habitação - Administrações Directas	**3.010.497,22**	3.010.497,22	
20 4 2 Contrato Programa com a SPRHI, S.A	**13.657.015,59**	13.657.015,59	
INCREMENTAR O ORDENAMENTO TERRITORIAL E A EFICIÊNCIA DAS REDES ESTRUTURANTES	**128.172.589,77**	**59.809.264,43**	**68.363.325,34**
21 ORDENAMENTO DO TERRITÓRIO E QUALIDADE AMBIENTAL	**24.239.562,50**	**13.971.352,90**	**10.268.209,60**
21.1 Ordenamento do Território	**13.649.653,30**	3.747.879,20	9.901.774,10
21 1 1 Caracterização e Identificação das Paisagens dos Açores / Publicações	**60.159,89**	60.159,89	
21 1 2 Protecção da Orla Costeira das Lages do Pico	**11.670.208,27**	1.768.434,17	9.901.774,10
21 1 3 Protecção da Orla Costeira da Graciosa	**416.024,81**	416.024,81	
21 1 4 Cooperação com Madeira e Canárias: Projecto GESTURIS	**88.535,71**	88.535,71	
21 1 5 Cooperação com Madeira e Canárias: Projecto PAISAGEM			
21 1 6 Elaboração POOC Costa Sul: Troço Feteiras/ Lomba de São Pedro	**50.435,85**	50.435,85	
21 1 7 Implementação do Plano de Ordenamento da Bacia Hidrográfica da Lagoa das Sete Cidades	**6.066,43**	6.066,43	
21 1 8 Implementação POOC Costa Norte: Feteiras/ Fenais Luz/ Lomba São Pedro	**89.288,55**	89.288,55	
21 1 9 Implementação do Plano de Ordenamento da Orla Costeira da Ilha de São Jorge	**48.599,32**	48.599,32	
21 1 10 Implementação do Plano de Ordenamento da Orla Costeira da Ilha Terceira	**144.581,90**	144.581,90	
21 1 11 Ordenamento da Bacia Hidrográfica da Lagoa das Furnas	**21.512,82**	21.512,82	
21 1 12 Relatório Estado Ordenamento Território Açores	**35.048,23**	35.048,23	
21 1 13 Estudo do Espaço Urbano em Portugal - O Espaço Público nos Açores	**9.915,65**	9.915,65	
21 1 14 Protecção da Orla Costeira de St.ª Cruz- 2.ª Fase	**5.805,65**	5.805,65	
21 1 15 Empreitada de Execução de Obras na Bacia Hidrográfica da Lagoa Caldeirão - Corvo	**328.348,41**	328.348,41	
21 1 16 Revisão do PROTA	**159.910,15**	159.910,15	
21 1 17 Protecção Costeira da Casa do Fio, Praínha - Pico	**139.854,11**	139.854,11	
21 1 18 Protecção da Muralha da Orla Costeira da Vila da Praia da Graciosa			
21 1 19 Protecção da Orla Costeira de Sta. Maria / Flores / Corvo	**61.889,48**	61.889,48	
21 1 20 Sistema de Informação Geográfica	**240.036,55**	240.036,55	
21 1 21 Instrumentos de Gestão Territorial (incluindo PMOT's)	**35.389,75**	35.389,75	
21 1 22 Protecção da Orla Marítima da Zona da Relvinha - Lagoa	**38.041,77**	38.041,77	
21.2 Recursos Hídricos	**3.892.949,18**	3.892.949,18	
21 2 1 Programa Operacional de Requalificação Ambiental de Lagoas (PORAL)	**613.961,60**	613.961,60	
21 2 2 Desobstrução e Limpeza de Ribeiras - Cooperação com Juntas de Freguesia	**494.587,12**	494.587,12	
21 2 3 Intervenção Integrada no Leito e Margem Esquerda da Foz da Ribeira Grande	**39.644,27**	39.644,27	
21 2 4 Estudo Cianobactérias e Toxicidade nas Lagoas das Furnas e Sete Cidades			

Relatório de Execução 2005 - Investimento Público

Desagregação por Objectivo

Euro

Objectivo/Programa/Projecto/Acção				Investimento	Plano	Outros Fundos
21	2	5	Desobstrução e Limpeza de Ribeiras	**760.285,77**	760.285,77	
21	2	6	Protecção Origens de Água - DL 382/99	**81.673,06**	81.673,06	
21	2	7	Exportação Externa do Fósforo			
21	2	8	Apoio à Implementação de Zonas Vulneráveis	**66.623,13**	66.623,13	
21	2	9	Projecto Monit. Qualidade Águas Superf. e Subterrâneas em S. Miguel e Sta. Maria	**55.234,09**	55.234,09	
21	2	10	Forn./Instal. Equip. Reestrut. Redes Monit. Rec. Hid. S. Miguel e Sta. Maria	**329.988,13**	329.988,13	
21	2	11	Intervenção Integrada nas Margens da Ribeira do Lameiro - Furnas	**62.230,97**	62.230,97	
21	2	12	Desvio Parcial de Efluentes Conduzidos pela Vala das Sete Cidades	**1.105.657,34**	1.105.657,34	
21	2	13	Plano Regional da Água - Implementação Medida A6.P1	**54.826,31**	54.826,31	
21	2	14	Plano Regional da Água - Implementação Medida A6.P2			
21	2	15	Cooperação com Madeira e Canárias: Projecto AQUAMAC	**70.123,72**	70.123,72	
21	2	16	Reconstrução dos Pontões Grota do Barril e Cascalho da Rocha	**28.511,54**	28.511,54	
21	2	17	Planos de Gestão de Recursos Hídricos na RAA	**19.418,69**	19.418,69	
21	2	18	Empreitada da Mata das Criações das Sete Cidades	**110.183,44**	110.183,44	
21 .3			**Valorização da Qualidade Ambiental**	**1.640.226,29**	1.626.731,79	13.494,50
21	3	1	Controlo da Qualidade Ambiental	**128.523,15**	128.523,15	
21	3	2	Vigilância Integrada da Qualidade do Ambiente	**250.098,73**	250.098,73	
21	3	3	Rede de Monitorização, Informação e Gestão Ambiental - Açores Região Digital	**237.195,56**	237.195,56	
21	3	4	Cooperação com Madeira e Canárias: Projecto ÍNDICE	**27.063,55**	27.063,55	
21	3	5	Controlo da Qualidade das Águas Balneares	**90.570,76**	90.570,76	
21	3	6	Gestão de Resíduos	**735.652,88**	735.652,88	
21	3	7	Plano Estratégico de Resíduos Industriais e Especiais dos Açores (PERIEA)	**106.192,16**	106.192,16	
21	3	8	Implementação do Regime Legal de Poluição Sonora	**42.504,50**	29.010,00	13.494,50
21	3	9	Revisão do Plano Estratégico de Resíduos Sólidos Urbanos dos Açores (PERSUA)	**22.425,00**	22.425,00	
21 .4			**Conservação da Natureza**	**3.862.227,01**	3.509.286,01	352.941,00
21	4	1	Conservação da Natureza e da Biodiversidade	**320.161,35**	320.161,35	
21	4	2	Gestão de Áreas Protegidas	**493.985,86**	493.985,86	
21	4	3	Gestão da Rede Natura 2000	**187.812,18**	187.812,18	
21	4	4	Rede de Jardins Botânicos	**136.844,66**	136.844,66	
21	4	5	Cooperação com Madeira e Canárias: Projecto ATLÂNTICO	**124.005,43**	124.005,43	
21	4	6	Cooperação com Madeira e Canárias: Projecto OGAMP	**7.766,51**	7.766,51	
21	4	7	Cooperação com Madeira e Canárias: Projecto GESENP-MAC			
21	4	8	Cooperação com Madeira e Canárias: Projecto TOURMAC	**2.285,55**	2.285,55	
21	4	9	Cooperação com Madeira e Canárias: Projecto BASEMAC	**8.997,33**	8.997,33	
21	4	10	Projecto de Cooperação para Inventariação, Avaliação, Monitorização e Gestão de Zonas Húmidas - INTERREG	**8.700,90**	8.700,90	
21	4	11	Ordenamento e Gestão da Paisagem Protegida de Interesse Regional (PPIR) da Vinha do Pico	**392.620,98**	392.620,98	
21	4	12	Regime de Incentivos - Paisagem Protegida de Interesse Regional da Vinha do Pico	**91.459,04**	91.459,04	
21	4	13	Plano de Intervenção na Reserva Natural da Montanha do Pico	**234.661,77**	234.661,77	
21	4	14	Ordenamento e Gestão da Paisagem Protegida do Monte da Guia	**661.983,42**	661.983,42	
21	4	15	Requalificação Ambiental da Área Rede Natura 2000 - Vulcão Capelinhos	**388.116,66**	388.116,66	
21	4	16	Projecto de Conservação do Priôlo - Pico da Vara	**456.065,52**	103.124,52	352.941,00
21	4	17	Plano de Requalificação Ambiental da Caldeira Velha	**1.170,00**	1.170,00	
21	4	18	Plano de Requalificação Ambiental da Ferraria			
21	4	19	Requalificação Paisagística das Furnas do Enxofre (Terceira)	**73.396,27**	73.396,27	
21	4	20	Centro de Visitantes Ambiental e Cultural do Corvo	**4.883,96**	4.883,96	
21	4	21	Casa de Apoio à Visitação da Gruta das Torres	**267.309,62**	267.309,62	
21 .5			**Formação e Promoção Ambiental**	**1.137.552,68**	1.137.552,68	
21	5	1	Informação, Sensibilização e Promoção Ambientais	**614.628,78**	614.628,78	
21	5	2	Formação Ambiental	**1.209,69**	1.209,69	
21	5	3	Encontro Regional de Educação Ambiental (EREA)	**4.052,92**	4.052,92	
21	5	4	Rede Regional de Ecotecas	**517.661,29**	517.661,29	
21 .6			**Intervenção Específica em Rabo de Peixe - Ambiente**	**56.954,04**	56.954,04	
21	6	1	Medidas de Requalificação Ambiental			
21	6	2	Formação e Sensibilização Ambientais	**56.954,04**	56.954,04	

Relatório de Execução 2005 - Investimento Público

Desagregação por Objectivo

Euro

Objectivo/Programa/Projecto/Acção	Investimento	Plano	Outros Fundos
22 EQUIPAMENTOS PÚBLICOS, SISTEMAS DE INFORMAÇÃO E FORMAÇÃO	**815.041,00**	**815.041,00**	
22.1 LREC	**344.948,29**	344.948,29	
22 1 1 Parede de Reacção do LREC	**344.948,29**	344.948,29	
22.2 Melhoria dos Sistemas Informáticos da SRHE	**295.633,00**	295.633,00	
22 2 1 Melhoria dos Sistemas Informáticos da SRHE	**115.629,90**	115.629,90	
22 2 2 Sistemas de Gestão de Informação e Comunicações da SRHE	**180.003,10**	180.003,10	
22 2 3 Açores - Região Digital			
22.3 Divulgação e Sensibilização das Populações	**53.561,24**	53.561,24	
22 3 1 Informação e Sensibilização das Populações	**53.561,24**	53.561,24	
22.4 Comunicações	**120.898,47**	120.898,47	
22 4 1 Difusão dos Canais Generalistas	**95.000,00**	95.000,00	
22 4 2 Promoção, Divulgação e Cooperação	**25.898,47**	25.898,47	
23 CONSTRUÇÃO E REABILITAÇÃO DE ESTRADAS REGIONAIS E DE EDIFÍCIOS PÚBLICOS	**26.711.741,82**	**19.528.869,08**	**7.182.872,74**
23.1 Construção e Reabilitação de Estradas Regionais	**15.712.728,89**	15.712.728,89	
23 1 1 Variante à ER 1-1ª, Ponta Delgada/Lagoa - 2ª fase	**3.374.716,60**	3.374.716,60	
23 1 2 Construção de Muros em Pedra Seca - Env. R. Grande - Trecho II	**706.710,48**	706.710,48	
23 1 3 Execução do Acesso à Gruta do Carvão	**227.665,98**	227.665,98	
23 1 4 Variante à Cidade da Horta	**261.051,38**	261.051,38	
23 1 5 Pavimentação da ER Santa Barbara - Santa Maria	**631.466,24**	631.466,24	
23 1 6 Beneficiação da ER 4-1ª entre Arrenquinha e o Canto Negro	**4.692,80**	4.692,80	
23 1 7 Beneficiação da ER 4-1ª entre o Alto da Fajã de Cima e o Calço da Má Cara	**284.320,94**	284.320,94	
23 1 8 Beneficiação da ER 1-1ª entre Santo António e os Remédios	**262.413,29**	262.413,29	
23 1 9 Beneficiação da ER 1-1ª, Ramal para a Maia	**219.591,47**	219.591,47	
23 1 10 Execução do Sistema de Drenagem da Canada Larga - Lagoa	**293.889,67**	293.889,67	
23 1 11 Reabilitação da ER 1-1ª (troço interior da Lagoa)	**136.289,37**	136.289,37	
23 1 12 Reabilitação da ER 6-2ª entre os Cinco Caminhos e Remédios	**354.159,54**	354.159,54	
23 1 13 Reabilitação da ER 1-1ª entre a Serreta e Santa Barbara	**947.214,66**	947.214,66	
23 1 14 Reabilitação da ER 6-2ª Cruzamento de Belém e Cruz das Cinco	**614.760,56**	614.760,56	
23 1 15 Iluminação da Circular de Angra do Heroísmo - 1ª Fase	**116.514,98**	116.514,98	
23 1 16 Reabilitação da ER 1-1ª entre a Silveira e a Cruz das Cinco	**272.955,80**	272.955,80	
23 1 17 Reabilitação e Pavimentação de Estradas Regionais na Graciosa	**26.364,23**	26.364,23	
23 1 18 Contrato Araal - Acesso Fajãs dos Cubres e da Caldeira S. Cristo - Calheta	**35.597,64**	35.597,64	
23 1 19 Pavimentação e Reabilitação de Estradas Regionais do Pico	**267.921,58**	267.921,58	
23 1 20 Beneficiação de dois troços do Ramal da Fajã Grande - Flores	**484.691,00**	484.691,00	
23 1 21 Reconstrução da Bacia de Retenção na Ribeira Grande - Flores	**103.426,81**	103.426,81	
23 1 22 Contrato Araal - Reabilitação das ruas da baixa da Vila de Santa Cruz - Flores	**300.000,00**	300.000,00	
23 1 23 Protecção da Avenida Marginal em São Mateus - Ilha Terceira	**509.487,55**	509.487,55	
23 1 24 Conservação Corrente de Estradas Regionais	**3.009.171,56**	3.009.171,56	
23 1 25 Manutenção e Funcionamento do Parque de Máquinas	**1.174.700,81**	1.174.700,81	
23 1 26 Alargamento e Consolidação de Pontes			
23 1 27 Impermeabilização de Diversos Troços de Estradas Regionais	**1.818,01**	1.818,01	
23 1 28 Equipamentos para o Parque de Máquinas	**191.774,35**	191.774,35	
23 1 29 Diversas Reparações de Monumentos, Miradouros e Estradas Regionais	**899.361,59**	899.361,59	
23.2 Operadores e Segurança Rodoviária	**494.366,28**	494.366,28	
23 2 1 SIRIARTE			
23 2 2 Transportes Terrestres	**494.366,28**	494.366,28	
23.3 SPRHI	**7.747.291,74**	564.419,00	7.182.872,74
23 3 1 Contratos Programas - Rede Viária	**7.747.291,74**	564.419,00	7.182.872,74
23.4 Edifícios Públicos	**2.538.698,48**	2.538.698,48	
23 4 1 Apoio a Diversas Entidades	**2.100.263,83**	2.100.263,83	
23 4 2 Instalações para os Sectores de Conservação de Estradas			

Relatório de Execução 2005 - Investimento Público

Desagregação por Objectivo

Euro

Objectivo/Programa/Projecto/Acção	Investimento	Plano	Outros Fundos
23 4 3 Beneficiação das Instalações do Parque de Máquinas da SRHE			
23 4 4 Conservação das Instalações da SRHE em São Miguel	**299.934,05**	299.934,05	
23 4 5 Conservação de Edifícios Públicos	**47.996,20**	47.996,20	
23 4 6 Reparação e Ampliação das Instalações da SRHE na Ilha Terceira			
23 4 7 Beneficiação das Instalações da SRHE na Ilha do Pico			
23 4 8 Construção das Instalações da SRHE na Povoação	**52.393,32**	52.393,32	
23 4 9 Remodelação das Instalações do SCTT - Serv. Coord. Transportes Terrestres	**25.811,84**	25.811,84	
23 4 10 Reparação do Edifício da Repartição e Direcção de Serviços de Finanças em Ponta Delgada	**12.299,24**	12.299,24	
23.5 Cartografia	**65.346,13**	65.346,13	
23 5 1 Cartografia	**10.832,35**	10.832,35	
23 5 2 Sistemas de Informação Geográfica dos Açores - Cartograf II	**52.074,74**	52.074,74	
23 5 3 Sistemas de Informação Geográfica dos Açores - Cartograf IV			
23 5 4 Sistemas de Informação Geográfica dos Açores - Região Digital	**2.439,04**	2.439,04	
23.6 Intervenção Específica em Rabo de Peixe - Estradas	**153.310,30**	153.310,30	
23 6 1 Acesso ao Porto de Pescas de Rabo de Peixe	**153.310,30**	153.310,30	
24 CONSOLIDAÇÃO E MODERNIZAÇÃO DOS TRANSPORTES MARÍTIMOS	**45.606.018,91**	**5.614.564,91**	**39.991.454,00**
24.1 Tráfego de Passageiros Inter - Ilhas	**8.855.296,01**	2.441.841,01	6.413.455,00
24 1 1 Apoio a embarcações de passageiros	**8.062.104,69**	2.062.104,69	6.000.000,00
24 1 2 Bonificação de Juros ao Abrigo do Dec. Leg. Regional nº 20/87/A de 30 de Novembro	**695,67**	695,67	
24 1 3 Reparações nos Navios Cruzeiros das Ilhas e do Canal	**379.040,65**	379.040,65	
24 1 4 Construção do terminal marítimo e gare de passageiros do porto de Ponta Delgada	**413.455,00**		413.455,00
24.2 Infra-Estruturas Portuárias	**36.610.887,46**	3.032.888,46	33.577.999,00
24 2 1 Porto de S. Roque e Reordenamento do Saco do Porto	**2.164.861,43**	540.817,43	1.624.044,00
24 2 2 Recuperação do Porto da Praia da Vitória	**15.043.978,00**	2.000.000,00	13.043.978,00
24 2 3 Diversas obras de melhoria da operacionalidade dos portos	**1.110.250,00**		1.110.250,00
24 2 4 Construção dos equipamentos complementares de apoio ao Porto de Recreio de Angra do Heroísmo	**3.374.244,00**		3.374.244,00
24 2 5 Reordenamento do Porto da Madalena	**22.500,00**		22.500,00
24 2 6 Construção do Núcleo de Recreio de Santa Maria	**119.707,00**		119.707,00
24 2 7 Aquisição de diversos equipamento de apoio à exploração dos portos	**453.039,00**		453.039,00
24 2 8 Reparação do molhe do Porto das Lajes das Flores	**3.328.548,03**	492.071,03	2.836.477,00
24 2 9 Construção e Reabilitação de Infra-estruturas portuárias	**10.971.860,00**		10.971.860,00
24 2 10 Construção de núcleos de recreio	**21.900,00**		21.900,00
24.3 Estudos	**89.784,90**	89.784,90	
24 3 1 Estudo sobre o Transporte Marítimo	**89.784,90**	89.784,90	
24.4 Promoção e Dinamização dos Transportes Marítimos	**50.050,54**	50.050,54	
24 4 1 Apoio a Acções de Dinamização do Transporte Marítimo nos Açores	**42.925,54**	42.925,54	
24 4 2 Desenvolvimento de acções para a promoção do destino açores no mercado de cruzeiros	**7.125,00**	7.125,00	
25 DESENVOLVIMENTO DOS TRANSPORTES AÉREOS	**29.996.361,90**	**19.075.572,90**	**10.920.789,00**
25.1 Infra-Estruturas e Equipamentos Aeroportuários	**21.065.930,38**	10.145.141,38	10.920.789,00
25 1 1 Aquisição de Equipamentos Aeroportuários	**1.665.626,00**	1.665.626,00	
25 1 2 Aeródromo e Aerogare do Pico	**6.432.222,92**	3.320.305,92	3.111.917,00
25 1 3 Remodelação e Beneficiação da Aerogare das Flores	**2.332.781,70**	535.924,70	1.796.857,00
25 1 4 Remodelação e Beneficiação da Aerogare de S.Jorge	**2.151.500,20**	791.672,20	1.359.828,00
25 1 5 Remodelação e Beneficiação da Aerogare Civil das Lajes	**3.809.112,56**	3.809.112,56	
25 1 6 Remodelação da Torre de Controle e Armazém de Carga da Aerogare do Corvo	**22.500,00**	22.500,00	
25 1 7 Handlings das Escalas e Aeródromos	**699.633,00**		699.633,00
25 1 8 Rede das Lojas de Vendas	**17.369,00**		17.369,00
25 1 9 Equipamentos e Sobressalentes da Frota ATP	**75.176,00**		75.176,00
25 1 10 Infraestruturas para Sistemas de Informação	**1.015.026,00**		1.015.026,00
25 1 11 Equipamento Aeroportuário	**88.337,00**		88.337,00

Relatório de Execução 2005 - Investimento Público

Desagregação por Objectivo

Euro

Objectivo/Programa/Projecto/Acção	Investimento	Plano	Outros Fundos
25 1 12 Construção e Reabilitação de infra-estruturas aeroportuárias	**2.756.646,00**		2.756.646,00
25.2 Gestão dos Aeródromos Regionais	**1.001.026,39**	1.001.026,39	
25 2 1 Gestão dos Aeródromos da Região Autónoma dos Açores	**1.001.026,39**	1.001.026,39	
25.3 Serviço Público de Transporte Aéreo Inter-ilhas	**7.882.568,50**	7.882.568,50	
25 3 1 Concessão das Rotas Inter-Ilhas	**7.882.568,50**	7.882.568,50	
25.4 Promoção e Dinamização dos Transportes Aéreos	**46.836,63**	46.836,63	
25 4 1 Apoio a Acções de Dinamização do Transporte Aéreo nos Açores	**46.836,63**	46.836,63	
26 CONSOLIDAÇÃO E MODERNIZAÇÃO DO SECTOR ENERGÉTICO	**803.863,64**	**803.863,64**	
26.1 Utilização Regional de Energia	**283.923,66**	283.923,66	
26 1 1 Agência Regional de Energia	**55.000,00**	55.000,00	
26 1 2 Estudos e Projectos	**178.923,66**	178.923,66	
26 1 3 Apoio à Utilização Racional de Energia e à Diversificação de Fontes Energéticas	**50.000,00**	50.000,00	
26.2 Serviço Público Social	**519.939,98**	519.939,98	
26 2 1 Pagamento da Iluminação Pública das Vias Regionais	**519.939,98**	519.939,98	
26 2 2 Regularização Financeira de Acções de Iluminação Pública das Vias Regionais			
AFIRMAR OS SISTEMAS AUTONÓMICO E DA GESTÃO PÚBLICA	**51.196.017,99**	**51.196.017,99**	
27 ADMINISTRAÇÃO REGIONAL E LOCAL	**2.661.158,74**	**2.661.158,74**	
27.1 Modernização Administrativa	**586.762,74**	586.762,74	
27 1 1 Acções de Modernização Administrativa	**30.962,06**	30.962,06	
27 1 2 Promoção de Acções de Formação Profissional	**341.465,08**	341.465,08	
27 1 3 Projectos de Automatização de Procedimentos Administrativos	**186.971,86**	186.971,86	
27 1 4 Ficheiro Central de Pessoal	**27.363,74**	27.363,74	
27.2 Informação de Interesse Público ao Cidadão	**966.757,70**	966.757,70	
27 2 1 Rede Integrada de Apoio ao Cidadão	**959.258,77**	959.258,77	
27 2 2 Açores - Região Digital	**7.498,93**	7.498,93	
27.3 Serviços Sociais	**297.159,20**	297.159,20	
27 3 1 Serviços de Apoio aos Funcionários Públicos	**297.159,20**	297.159,20	
27.4 Cooperação com as Autarquias Locais	**650.652,01**	650.652,01	
27 4 1 Cooperação Técnica	**45.497,86**	45.497,86	
27 4 2 Cooperação Financeira com os Municípios	**131.024,43**	131.024,43	
27 4 3 Cooperação Financeira com as Freguesias	**474.129,72**	474.129,72	
27.5 Estatística	**159.827,09**	159.827,09	
27 5 1 Produção, Tratamento e Divulgação de Informação Estatística	**83.129,12**	83.129,12	
27 5 2 Contabilidade Regional - INTERREG III B	**76.697,97**	76.697,97	
28 PLANEAMENTO e FINANÇAS	**9.259.122,49**	**9.259.122,49**	
28.1 Planeamento e Finanças	**9.183.533,22**	9.183.533,22	
28 1 1 Acções de Acompanhamento e Avaliação, incluindo os Programas Comunitários	**586.829,37**	586.829,37	
28 1 2 Instalações da Administração Regional	**1.035.575,31**	1.035.575,31	
28 1 3 Bonificação de Juros	**7.561.128,54**	7.561.128,54	
28 1 4 Bonificação de Juros - Programa de Apoio ao Combate às Térmitas			
28.2 Cooperação Inter-Regional	**75.589,27**	75.589,27	
28 2 1 Ultraperiferia e Coesão Económica, Social e Territorial	**45.541,66**	45.541,66	
28 2 2 Cooperação das Regiões Ultraperiféricas para um Desenvolvimento Sustentável	**22.047,61**	22.047,61	
28 2 3 A Europa e o Mar	**8.000,00**	8.000,00	

Relatório de Execução 2005 - Investimento Público

Desagregação por Objectivo

Euro

Objectivo/Programa/Projecto/Acção	Investimento	Plano	Outros Fundos
29 REESTRUTURAÇÃO DO SECTOR PÚBLICO EMPRESARIAL REGIONAL	**37.901.187,86**	**37.901.187,86**	
29.1 Reestruturação do Sector Público Empresarial Regional	**37.901.187,86**	37.901.187,86	
29 1 1 Reestruturação do Sector Público Empresarial Regional	**37.901.187,86**	37.901.187,86	
30 COOPERAÇÃO EXTERNA	**1.374.548,90**	**1.374.548,90**	
30.1 Cooperação Externa	**148.423,16**	148.423,16	
30 1 1 Relações Externas e Cooperação Inter-Regional	**148.423,16**	148.423,16	
30.2 Emigrado/Regressado	**85.107,62**	85.107,62	
30 2 1 Integração	**24.364,98**	24.364,98	
30 2 2 Protocolos de Cooperação	**19.483,00**	19.483,00	
30 2 3 Estudo Sobre Emigração e Regressos	**1.557,96**	1.557,96	
30 2 4 Encontros/Seminários	**39.701,68**	39.701,68	
30.3 Identidade Cultural	**976.183,95**	976.183,95	
30 3 1 Açorianidade e Raízes	**82.980,50**	82.980,50	
30 3 2 Comunicação Açores/Comunidades	**157.026,89**	157.026,89	
30 3 3 Preservação da Identidade Cultural	**141.709,27**	141.709,27	
30 3 4 Encontro Intercomunitário	**236.225,24**	236.225,24	
30 3 5 Divulgação Artística	**68.721,05**	68.721,05	
30 3 6 Protocolos de Cooperação	**175.838,00**	175.838,00	
30 3 7 Projectos/Candidaturas	**113.683,00**	113.683,00	
30.4 Imigrado	**164.834,17**	164.834,17	
30 4 1 Integração	**42.424,09**	42.424,09	
30 4 2 Protocolos de Cooperação	**118.771,00**	118.771,00	
30 4 3 Estudo sobre Imigração			
30 4 4 Encontros/Seminários	**3.639,08**	3.639,08	

DESAGREGAÇÃO ESPACIAL

Execução Financeira do PLANO 2005
Desagregação Espacial

Euro

Programa/Projecto/Acção	SMA	SMG	TER	GRA	SJO	PIC	FAI	FLO	COR	NDE	RAA
TOTAL	**9 305 815**	**105 888 882**	**76 324 008**	**12 009 627**	**12 551 288**	**52 058 574**	**39 025 508**	**11 552 377**	**975 470**	**123 713 165**	**443 404 714**
1 DESENVOLVIMENTO DAS INFRA-ESTRUTURAS EDUCACIONAIS E DO SISTEMA EDUCATIVO	**61 000**	**15 808 799**	**5 963 958**	**2 250 115**	**499 675**	**626 003**	**844 185**	**209 965**	**12 500**	**104 070**	**26 380 272**
1 1 Construções Escolares	20 000	14 162 484	5 332 758	2 222 115	376 000	524 753	653 435	187 965	3 500		23 483 011
1 1 1 Manutenção e reparação de instalações escolares, propriedade da R.A.A.	20 000	2 520 060	511 500	85 000	76 000	380 000	76 500	45 000	3 500		3 717 560
1 1 2 Construção da Escola Básica e Secundária Tomás de Borba (São Carlos)			2 280 359								2 280 359
1 1 3 Construção, reparação e remodelação do parque escolar do 1º Ciclo (DLR nº 32/2002/A, de 8 de Agosto)		156 479				44 753					201 232
1 1 4 Requalificação da EB 2 Roberto Ivens		7 604 164									7 604 164
1 1 5 Reparação e Adaptação do Ensino Secundário EB2,3/S Padre Manuel A. Cunha					150 000						150 000
1 1 6 Ampliação e Reparação da Escola Básica Francisco Ornelas da Câmara			2 079 900								2 079 900
1 1 7 Adaptação ao Ensino Secundário e Grande Reparação da EB2,3/S Santa Cruz da Graciosa				2 137 115							2 137 115
1 1 8 Adaptação do Ensino Secundário e Reparação EB 2,3/S Nordeste		2 523 050									2 523 050
1 1 9 Construção das Instalações Desportivas da EB 1,2,3/JI das Furnas		150 000									150 000
1 1 10 Reparação e Adaptação ao Ensino Secundário da EB 2,3 Vila Franca do Campo		250 000									250 000
1 1 11 Grande Reparação e Adaptação ao ES da EB 2,3/S das Lajes do Pico						100 000					100 000
1 1 12 Construção da Escola Básica 1,2,3/JI de Ponta Garça		350 000									350 000
1 1 13 Construção da EB 2,3 de Água de Pau											
1 1 14 Construção da EB 2,3 Francisco F. Drumond - São Sebastião			461 000								461 000
1 1 15 Grande Reparação e Adaptação ao Ensino Secundário da EB 2,3/S de Velas					150 000						150 000
1 1 16 Assistência técnica e fecho financeiro		408 731						142 965			551 696

Execução Financeira do PLANO 2005
Desagregação Espacial

Euro

Programa/Projecto/Acção	SMA	SMG	TER	GRA	SJO	PIC	FAI	FLO	COR	NDE	RAA
1 1 17 Construção E.S. Dr. Manuel de Arriaga - Horta							576 935				576 935
1 1 18 Requalificação da escola 3/S Antero de Quental		200 000									200 000
1 2 Equipamentos Escolares	20 000	562 440	289 200	20 000	87 700	52 000	43 000	10 000	4 500		1 088 840
1 2 1 Aquisição de Equipamentos para a Educação Pré-Escolar e os Ensino Básico e Secundário	20 000	562 440	289 200	20 000	87 700	52 000	43 000	10 000	4 500		1 088 840
1 3 Formação Profissional	21 000	583 875	342 000	8 000	35 975	49 250	147 750	12 000	4 500		1 204 350
1 3 1 Formação do Pessoal Docente e não Docente	6 000	235 375	163 000	8 000	35 975	45 750	125 750	12 000	4 500		636 350
1 3 2 Apoio ao Ensino Profissional	15 000	348 500	179 000			3 500	22 000				568 000
1 4 Tecnologias da Informação										104 070	104 070
1 4 1 INTERREG III Açores-Madeira-Canárias										104 070	104 070
1 4 2 Reestruturação da Rede Local - Açores - Região Digital											
1 4 3 Internet nas escolas											
1 5 Intervenção Específica em Rabo de Peixe - Educação		500 000									500 000
1 5 1 Grande Reparação da EB1,2,3/JI Rui Galvão de Carvalho		500 000									500 000
2 DESENVOLVIMENTO DA ACTIVIDADE CIENTÍFICA E TECNOLÓGICA		**1 166 390**								**6 038 425**	**7 204 816**
2 1 Investigação, Ciência e Tecnologia nos Açores		1 166 390								6 038 425	7 204 816
2 1 1 Promoção, Formação, Divulgação da Ciência, Tecnologia e Soc. Informação										1 284 838	1 284 838
2 1 2 Projectos de Apoio ao Ensino Experimental das Ciências e da Educação Científica										265 586	265 586
2 1 3 Apoio a Instituições Científicas, Laboratórios e Centros de Divulgação Científica dos Açores										454 314	454 314
2 1 4 Apoio a Proj. de Investigação e Desenvolv. Científico e Tecnológico de Elevado Interesse Regional										1 466 234	1 466 234
2 1 5 Instalações e equipamentos para a DRCT		1 166 390									1 166 390
2 1 6 Projecto Açores - Região Digital											

Execução Financeira do PLANO 2005
Desagregação Espacial

Euro

Programa/Projecto/Acção	SMA	SMG	TER	GRA	SJO	PIC	FAI	FLO	COR	NDE	RAA
2 1 7 Licenciamento de software, equipamentos informáticos, concepção multimédia e telecomunicações										1 801 573	1 801 573
2 1 8 Apoio à Tripolaridade da Universidade dos Açores										350 000	350 000
2 1 9 Apoio à Aquisição de Equipamento, Programas e Projectos para Desenvolvimento da S.I. e Conhecimento										415 880	415 880
3 JUVENTUDE, EMPREGO E FORMAÇÃO PROFISSIONAL	**85 201**	**1 902 902**	**117 236**	**29 961**	**46 158**	**286 894**	**28 922**			**10 364 883**	**12 862 157**
3 1 Juventude	78 892	626 693	97 153	29 324	5 158	281 902	22 019			2 260 918	3 402 058
3 1 1 Ocupação do Tempo Livre dos Jovens	30 623	178 258	10 796	1 113	900	7 008	1 715			1 388 139	1 618 551
3 1 2 Mobilidade Juvenil	10 929	126 320	42 881	9 813	3 358	9 068	16 242			312 263	530 874
3 1 3 Pousadas de Juventude		46 695	1 186			5 537					53 418
3 1 4 Programa de Incentivo ao Associativismo Juvenil	37 340	184 754	21 342	18 398		10 290				398 839	670 963
3 1 5 Rede Regional de Informação Juvenil										161 676	161 676
3 1 6 Programa INICIATIVA		90 666	20 947		900		4 062				116 576
3 1 7 Pousada de Juventude do Pico						250 000					250 000
3 2 Emprego e Formação Profissional	6 309	1 257 823	20 083	637	41 000	4 992	6 904			8 103 965	9 441 712
3 2 1 Formação Profissional	6 309	47 954	16 950	637	41 000	4 992	3 115			3 456 946	3 577 904
3 2 2 Escola Profissional das Capelas		1 000 000									1 000 000
3 2 3 Programas de Emprego										4 059 572	4 059 572
3 2 4 Adequação Tecnológica dos Serviços		78 178	2 674				3 788			12 570	97 210
3 2 5 Orientação, Reconversão e Qualificação de Desempregados											
3 2 6 Reconversão e Qualificação de Activos											
3 2 7 Escola de Formação Turística e Hoteleira		125 000								143 215	268 215
3 2 8 Estudos, Projectos, Conferências e Cooperação		6 691	459							127 547	134 697
3 2 9 Mercado Social de Emprego										304 115	304 115
3 2 10 Centro de Recursos em Conhecimento											

Execução Financeira do PLANO 2005
Desagregação Espacial

Euro

Programa/Projecto/Acção	SMA	SMG	TER	GRA	SJO	PIC	FAI	FLO	COR	NDE	RAA
3 3 Intervenção Específica em Rabo de Peixe - Juventude e Emprego		18 386									18 386
3 3 1 Apoio a Actividades Juvenis em Rabo de Peixe		11 886									11 886
3 3 2 Apoio ao Emprego em Rabo de Peixe		6 500									6 500
4 PATRIMÓNIO E ACTIVIDADES CULTURAIS	**90 197**	**1 184 923**	**1 235 974**	**99 817**	**115 559**	**241 139**	**1 680 588**	**44 823**	**8 000**	**1 029 728**	**5 730 747**
4 1 Dinamização de Actividades Culturais	60 197	454 098	453 819	74 439	82 761	105 577	134 412	26 691	8 000	647 420	2 047 414
4 1 1 Escolas de Formação	750	25 285	35 970	11 189	10 889	17 146	10 788				112 017
4 1 2 Edição de Obras de Cariz Cultural										95 790	95 790
4 1 3 Rede de Leitura Pública			26 944								26 944
4 1 4 Bolsas para Formação Artística e Técnica										9 513	9 513
4 1 5 Orquestra Regional dos Açores - (Lira Açoriana)										67 362	67 362
4 1 6 Eventos de Iniciativa Governamental	14 731	90 000	50 000	30 000	16 140	3 512	53 617	13 191			271 191
4 1 7 Arte Contemporânea dos Açores - ArTca										129 726	129 726
4 1 8 Apoios a Actividades de Relevante Interesse Cultural	44 716	338 813	340 905	33 250	55 732	84 919	70 007	13 500	8 000	282 367	1 272 209
4 1 9 Laboratório-Escola Móvel de Teatro										62 663	62 663
4 2 Defesa e Valorização do Património Arquitéctonico e Cultural	30 000	703 711	782 155	25 378	32 798	135 562	1 546 176	18 132		382 308	3 656 219
4 2 1 Aquisição e Restauro de Bens de Valor Cultural		62 540	27 501	2 465	28 548					70 461	191 515
4 2 2 Inventário do Património Artístico e Cultural	30 000									48 458	78 458
4 2 3 Classificação de Imóveis em Núcleos Protegidos			453 012	19 103							472 116
4 2 4 Biblioteca Pública e Arquivo de Angra do Heroísmo: Novas Instalações			16 286								16 286
4 2 5 Investigação Arqueológica			30 300								30 300
4 2 6 Museus, Bibliotecas e Arquivos		44 537	238 937			36 477	134 465	17 632		216 872	688 919
4 2 7 Museu do Pico - Museu dos Baleeiros						25 285					25 285
4 2 8 Salvaguarda do Património Baleeiro			4 350	3 650	2 750	53 800	7 900	500			72 950
4 2 9 Divulgação e Sensibilização do Património Cultural										16 422	16 422
4 2 10 Aquisição de Conteúdos para Bibliotecas e Arquivos Públicos		5 000	5 000				3 439				13 439

Execução Financeira do PLANO 2005
Desagregação Espacial

Euro

Programa/Projecto/Acção	SMA	SMG	TER	GRA	SJO	PIC	FAI	FLO	COR	NDE	RAA
4 2 11 Inventário e Tratamento dos Arquivos da Região											
4 2 12 Aquisição, Recuperação e Conservação de Instalações para ONG's Culturais		2 000	6 769	159	1 500	20 000	10 586			30 095	71 110
4 2 13 Recolhimento de Santa Bárbara - Museu Carlos Machado		5 233									5 233
4 2 14 Igreja do Colégio de Ponta Delgada - Musealização		424 078									424 078
4 2 15 Casa Walter Bensaúde - B. P. A. da Horta							1 389 786				1 389 786
4 2 16 Centro de Interpretação Ambiental e Cultural do Corvo											
4 2 17 Casa Armando Cortes Rodrigues		139 282									139 282
4 2 18 Palácio de Santana - Conservação e Restauro		21 043									21 043
4 3 Intervenção Específica em Rabo de Peixe - Cultura		27 113									27 113
4 3 1 Actividades Culturais		27 113									27 113
5 DESENVOLVIMENTO DESPORTIVO	**793 355**	**4 004 627**	**2 975 512**	**62 778**	**281 465**	**1 114 899**	**1 673 517**	**226 774**		**157 116**	**11 290 043**
5 1 Instalações e Equipamentos	10 000	598 715	303 860	2 100	90 000	57 267	501 857				1 563 799
5 1 1 Apoio à Construção e Beneficiação de Instalações Desportivas	10 000		62 304				25 000				97 304
5 1 2 Apoio ao Arrelvamento de Campos de Futebol		59 511				37 267	113 970				210 748
5 1 3 Parque Desportivo de São Miguel		357 529									357 529
5 1 4 Parque Desportivo da Ilha Terceira			96 324								96 324
5 1 5 Parque Desportivo do Faial							212 887				212 887
5 1 6 Modernização e Apetrechamento de Instalações		6 000	101 734								107 734
5 1 7 Apoio à Aquisição de Viaturas (Carrinhas) para os Clubes e Associações Desportivas		25 675	26 050	2 100		20 000					73 825
5 1 8 Requalificação de Polidesportivos					90 000						90 000
5 1 9 Apoio à Construção de Pavilhões Desportivos de Clubes							150 000				150 000
5 1 10 Acessibilidades às Instalações dos Serviços			2 449								2 449
5 1 11 Apoio à Construção e Beneficiação de Sedes Sociais de Clubes e Associações Desportivas		150 000	15 000								165 000

Execução Financeira do PLANO 2005
Desagregação Espacial

Euro

Programa/Projecto/Acção	SMA	SMG	TER	GRA	SJO	PIC	FAI	FLO	COR	NDE	RAA
5 2 Actividades Desportivas	648 241	2 522 460	2 092 865	53 816	156 907	872 985	995 642	189 234		16 984	7 549 134
5 2 1 Apoio a Clubes por Utilização de Atletas Formados na Região		155 027	136 528				22 439				313 994
5 2 2 Desporto Escolar	19 757	105 988	33 366	10 271	20 931	39 620	21 280	18 632		16 984	286 830
5 2 3 Prémios de Classificação e Subida de Divisão	32 371	496 041	356 632		1 942	380 967	315 566				1 583 518
5 2 4 Apoio ao Acesso de Atletas a Alta Competição		39 625	38 575			7 517					85 717
5 2 5 Actividade Física e Desportiva Adaptada	1 820	47 135	22 064	862	1 522	1 888	5 322				80 613
5 2 6 Apoio Excepcional a Clubes Desportivos da Região			84								84
5 2 7 Apoio à Participação em Quadros Competitivos Nacionais e Série Açores	162 796	868 298	660 334	38 300	93 991	301 477	183 883	152 371			2 461 451
5 2 8 Apoio às actividades das associações desportivas	431 496	810 346	845 283	4 383	38 521	141 516	447 152	18 231			2 736 927
5 3 Promoção e Formação	135 115	783 453	578 786	6 862	34 558	184 646	176 018	37 539		140 132	2 077 109
5 3 1 Congressos e Seminários			1 299								1 299
5 3 2 Estrutura Técnica Associativa	30 657	129 872	115 919			21 110	28 976				326 535
5 3 3 Estudos e Investigação			574				1 995			18 050	20 618
5 3 4 Eventos Desportivos	18 449	70 607	46 436	197	197	23 074	17 882			1 041	177 884
5 3 5 Promoção e formação na área do desporto	13 485	72 408	86 065	3 640	4 766	15 274	29 441	1 788			226 868
5 3 6 Jogos das Ilhas	16 450	28 229	41 748			8 325	10 387			76 133	181 272
5 3 7 Escolinhas do Desporto	8 735	69 870	13 720	360	2 912	9 010	10 937	2 050		12 177	129 771
5 3 8 Actividades de Treino e Competição	47 339	412 466	273 024	2 665	26 683	107 852	76 400	33 701			980 131
5 3 9 Actividade Física e Desportiva dos Adultos										32 731	32 731
5 4 Intervenção Específica em Rabo de Peixe - Desporto		100 000									100 000
5 4 1 Dinamização de Actividades Desportivas em Rabo de Peixe		11 350									11 350
5 4 2 Apoio à participação em Quadros Competitivos Nacionais		88 650									88 650
6 APOIO AOS MEDIA										**748 347**	**748 347**

Execução Financeira do PLANO 2005
Desagregação Espacial

Euro

Programa/Projecto/Acção	SMA	SMG	TER	GRA	SJO	PIC	FAI	FLO	COR	NDE	RAA
6 1 Reforço de Meios e Modernização Tecnológica										49 757	49 757
6 1 1 Equipamentos Audiovisuais e Informativos de Difusão										35 000	35 000
6 1 2 Modernização Tecnológica										14 757	14 757
6 2 Difusão e Circulação										565 507	565 507
6 2 1 Difusão e Circulação										565 507	565 507
6 3 Promoção Mediática dos Açores no Exterior										133 083	133 083
6 3 1 Produção para Divulgação Interna										51 789	51 789
6 3 2 Produção Mediática dos Açores no Exterior										81 294	81 294
7 FOMENTO AGRÍCOLA	**1 046 080**	**6 043 006**	**9 842 416**	**399 431**	**1 265 944**	**1 172 482**	**608 973**	**268 561**	**10 508**	**13 207 689**	**33 865 089**
7 1 Infra-Estruturas Agrícolas	700 381	3 252 683	2 142 650	23 663	120 631	31 433	125 742	3 971		300 973	6 702 126
7 1 1 Abastecimento de Água	653 687	507 514	888 084		66 809	18 376	98 581				2 233 051
7 1 2 Caminhos Agrícolas		2 715 196	1 087 062	20 424			2 049				3 824 732
7 1 3 Electrificação Agrícola			88 162							111 838	200 000
7 1 4 Infra-estruturas dos Serviços	46 694	29 973	79 342	3 239	53 822	13 057	25 112	3 971			255 208
7 1 5 IROA										150 000	150 000
7 1 6 Sistema de Informação Geográfica da Agricultura										39 135	39 135
7 2 Sanidade Animal e Vegetal	168 993	825 109	5 196 024	94 439	138 429	146 696	77 875	117 307		1 685 266	8 450 137
7 2 1 Infra-estruturas Fitossanitárias		18 301	3 697								21 998
7 2 2 Sanidade Animal	141 948	583 922	5 093 256	51 780	105 227	103 588	63 279	62 207		1 685 266	7 890 473
7 2 3 Sanidade Vegetal	27 045	222 885	86 421	42 659	33 202	43 107	14 596	55 100			525 015
7 2 4 Infra-estruturas veterinárias			12 650								12 650
7 3 Modernizar as Explorações Agro-Pecuárias	66 657	274 622	884 339	79 320	74 708	149 529	122 323	111 614		662 086	2 425 198
7 3 1 Estudos e Informática										312 178	312 178
7 3 2 Experimentação e Divulgação	51 966	249 363	736 502	68 699	50 818	141 629	78 303	95 579		144 910	1 617 770
7 3 3 Melhoramento Animal	7 287	13 359	135 237	2 621	16 290		33 920	7 385			216 098

Execução Financeira do PLANO 2005
Desagregação Espacial

Euro

Programa/Projecto/Acção	SMA	SMG	TER	GRA	SJO	PIC	FAI	FLO	COR	NDE	RAA
7 3 4 Acompanhamento das Intervenções Comunitárias - FEOGA-O										194 998	194 998
7 3 5 Contabilidade E Gestão Das Explorações Agrícolas	7 404	11 900	12 600	8 000	7 600	7 900	10 100	8 650		10 000	84 154
7 4 Reduzir Custos de Exploração Agrícola	110 049	1 690 592	1 619 403	202 009	932 176	844 825	283 033	35 669	10 508	10 559 363	16 287 628
7 4 1 Apoio ao Investimento - Componente Regional (FEOGA-O)	25 821	514 484	436 376	64 553	77 463	77 463	77 463	13 556	3 873	2 193 961	3 485 013
7 4 2 Apoio ao Rendimento - Componente Regional (feoga-g)	44 228	275 544	269 792	88 456	132 684	154 798	110 570	22 113	6 635	7 682 834	8 787 655
7 4 3 Apoio ao Sector Cooperativo		720 564	849 236	20 000	698 429	612 563				60 299	2 961 091
7 4 4 Apoio às Organizações de Produtores	40 000	180 000	64 000	29 000	23 600		95 000			622 269	1 053 869
8 APOIO À TRANSFORMAÇÃO E COMERCIALIZAÇÃO DOS PRODUTOS AGRO-PECUÁRIOS	**721 343**	**4 804 210**	**4 997 487**	**175 059**	**836 443**	**1 699 284**	**750 463**	**375 721**	**35 593**	**18 436 113**	**32 831 716**
8 1 Transformação e Comercialização	721 343	4 804 210	4 997 487	175 059	836 443	1 699 284	750 463	375 721	35 593	18 436 113	32 831 716
8 1 1 Apoio à Indústria Agro-alimentar										16 769 089	16 769 089
8 1 2 Rede Regional de Abate		33 001	99 674	2 927		95 223	77 088	12 687		660 093	980 693
8 1 3 Apoio ao Escoamento de Produtos na Indústria Agro-Alimentar		1 891 523	766 776	33 214	136 640	39 410	82 675	3 952	396	882 914	3 837 500
8 1 4 Matadouro Industrial da Terceira - FEOGA-O			2 660 966								2 660 966
8 1 5 Qualidade e Certificação		204 509	377 412	5 613	15 493	15 495	7 125		350	1 291	627 288
8 1 6 Regularização de Mercados	45 382	1 855 695	887 451	122 895	489 894	565 348	446 600	359 082	34 847	2 856	4 810 050
8 1 7 Resgate da Quantidade de Referência	15 089	819 482	205 208	10 410	194 416	98 550	136 975			119 870	1 600 000
8 1 8 Matadouro de Stª Maria - FEOGA-O	660 872										660 872
8 1 9 Matadouro do Pico - FEOGA-O						885 258					885 258
9 DIVERSIFICAÇÃO AGRÍCOLA	**57 333**	**665 639**	**381 502**	**69 137**	**375 426**	**601 679**	**271 855**	**188 647**	**8 362**	**12 017 927**	**14 637 505**
9 1 Diversificação da Produção Agrícola	50 268	532 585	285 792	56 953	368 361	576 463	64 790	181 582	8 362	6 869 655	8 994 813
9 1 1 Medidas Agro-ambientais - Componente Regional (feoga-g)	41 807	107 504	119 449	45 391	358 347	370 292	47 780	95 559	8 362	6 837 839	8 032 330
9 1 2 Novas Culturas - Componente Regional (feoga-o)	8 461	263 705	166 343	11 563	10 014	46 171	17 011	16 023		31 477	570 767
9 1 3 Promoção de Produtos Açorianos		161 376				160 000		70 000		339	391 715

Execução Financeira do PLANO 2005
Desagregação Espacial

Euro

Programa/Projecto/Acção	SMA	SMG	TER	GRA	SJO	PIC	FAI	FLO	COR	NDE	RAA
9 2 Formação e Informação	7 065	86 227	95 709	12 183	7 065	25 216	7 065	7 065		29 698	277 292
9 2 1 Valorização Profissional - Componente Regional (fse)	7 065	86 227	95 709	12 183	7 065	25 216	7 065	7 065		29 698	277 292
9 3 Renovação e Reestruturação das Empresas Agrícolas							200 000			5 118 574	5 318 574
9 3 1 Reforma Antecipada										4 938 574	4 938 574
9 3 2 SICATE										180 000	180 000
9 3 3 Reestruturação Fundiária							200 000				200 000
9 4 Intervenção Específica em Rabo de Peixe - Agricultura		46 827									46 827
9 4 1 Valorização Profissional em Rabo de Peixe		14 010									14 010
9 4 2 Apoio ao Investimento em Rabo de Peixe		22 000									22 000
9 4 3 Apoio a Novas Culturas em Rabo de Peixe		10 816									10 816
10 DESENVOLVIMENTO FLORESTAL	**166 870**	**2 089 399**	**500 840**	**117 778**	**242 974**	**577 125**	**328 759**	**307 890**		**2 186 762**	**6 518 397**
10 1 Fomento e Gestão dos Recursos Florestais	1 607	67 186	39 187	22 159	25 067	62 436	37 055	58 531		1 777 302	2 090 529
10 1 1 Medidas de Desenvolvimento Rural										1 775 265	1 775 265
10 1 2 Fomento Florestal	1 607	67 186	39 187	22 159	25 067	62 436	37 055	58 531		2 037	315 265
10 2 Infra-Estruturas e Equipamentos Florestais	145 981	1 885 079	374 172	90 890	199 555	418 432	214 643	208 406		141 640	3 678 798
10 2 1 Caminhos Rurais	136 191	1 777 559	305 522	81 640	189 536	388 532	186 753	199 872		115 190	3 380 795
10 2 2 Infra-estruturas de Apoio	9 790	107 520	68 650	9 250	10 019	29 900	27 890	8 534		26 450	298 003
10 3 Uso Múltiplo da Floresta	19 282	137 134	87 481	4 729	18 352	96 257	77 061	40 953		267 821	749 070
10 3 1 Informação e formação	6 127	31 364	43 431	3 217	5 378	49 233	21 376	4 525		203 987	368 638
10 3 2 Silvicultura Ambiental e Protecção	13 155	105 770	44 050	1 512	12 974	47 024	55 685	36 428		52 605	369 203
10 3 3 Sistema de Informação Geográfica do Sector Florestal										11 229	11 229
11 MODERNIZAÇÃO DAS INFRA-ESTRUTURAS E DA ACTIVIDADE DA PESCA	**397 682**	**3 833 843**	**1 675 560**	**2 990 612**	**910 468**	**894 544**	**804 275**	**437 623**	**30 848**	**5 536 487**	**17 511 942**
11 1 Inspecção e Gestão										2 549 729	2 549 729
11 1 1 Fiscalização e Inspecção										94 913	94 913

Execução Financeira do PLANO 2005
Desagregação Espacial

Euro

Programa/Projecto/Acção	SMA	SMG	TER	GRA	SJO	PIC	FAI	FLO	COR	NDE	RAA
11 1 2 Cooperação com o DOP/IMAR										1 622 318	1 622 318
11 1 3 Feira do Mar										539 822	539 822
11 1 4 Tribunal Europeu										250 929	250 929
11 1 5 EUROSTAT										41 747	41 747
11 2 Estruturas Portuárias	285 188	1 672 135	1 180 584	2 856 086	758 661	522 341	390 035	332 164	26 850	258 509	8 282 552
11 2 1 Portos de Santa Maria	285 188										285 188
11 2 2 Portos de São Miguel		1 460 529									1 460 529
11 2 3 Portos da Terceira			1 154 784								1 154 784
11 2 4 Portos da Graciosa				2 852 976							2 852 976
11 2 5 Portos de São Jorge					691 161						691 161
11 2 6 Portos do Pico						522 341					522 341
11 2 7 Portos do Faial							390 035				390 035
11 2 8 Portos das Flores								312 164			312 164
11 2 9 Porto da Casa									26 850		26 850
11 2 10 Exploração de Portos										209 909	209 909
11 2 11 Protocolos de Gestão de Portos com Associações do Sector		85 406	17 500	3 111	57 500			20 000			183 517
11 2 12 Cooperação com Juntas de Freguesia e Câmaras Municipais		126 200	8 300		10 000						144 500
11 2 13 Cooperação com a Direcção de Faróis										48 600	48 600
11 3 Frota	41 324	1 826 627	404 499	78 339	61 823	292 538	372 491	87 494		208 787	3 373 922
11 3 1 Frota de Pesca	41 324	1 826 627	404 499	78 339	61 823	292 538	372 491	87 494		208 787	3 373 922
11 4 Transformação, Comercialização e Cooperação Externa	49 420	271 358	30 477	34 202	69 884	40 915	18 500	1 365	248	2 499 348	3 015 716
11 4 1 Cooperação Externa										99 348	99 348
11 4 2 Mercados e Comercialização	37 000	130 686	7 500	24 976	32 500	33 000	13 000				278 662
11 4 3 Transformação	12 420	140 672	22 977	9 226	37 384	7 915	5 500	1 365	248	2 400 000	2 637 707

Execução Financeira do PLANO 2005
Desagregação Espacial

Euro

Programa/Projecto/Acção	SMA	SMG	TER	GRA	SJO	PIC	FAI	FLO	COR	NDE	RAA
11 5 Recursos Humanos	21 750	63 723	60 000	21 985	20 100	38 750	23 250	16 600	3 750	20 114	290 023
11 5 1 Divulgação	3 000	3 800	7 500	3 235	1 350	20 000	4 500	1 600		20 114	65 099
11 5 2 Formação Profissional	18 750	59 923	52 500	18 750	18 750	18 750	18 750	15 000	3 750		224 923
12 DESENVOLVIMENTO DO TURISMO		**649 796**					**96 808**			**11 148 057**	**11 894 661**
12 1 Promoção Turística										10 673 116	10 673 116
12 1 1 Estudos										127 068	127 068
12 1 2 Sistemas de Informação Turística										10 383	10 383
12 1 3 Participação em Feiras										113 422	113 422
12 1 4 Viagens Educacionais										31 382	31 382
12 1 5 Materiais de Promoção										188 137	188 137
12 1 6 Campanhas Publicitárias										10 202 723	10 202 723
12 2 Oferta e Animação Turística		203 046								460 972	664 018
12 2 1 Estruturas Físicas de Apoio		118 546								337 975	456 521
12 2 2 Animação Turística		84 500								122 997	207 497
12 3 Investimentos Estratégicos		346 750									346 750
12 3 1 Reordenamento da Baía de Angra											
12 3 2 Centro Cultural e de Congressos		346 750									346 750
12 3 3 Desenvolvimento dos Recursos Termais											
12 4 Informação e Formação							96 808			13 969	110 777
12 4 1 Concertação da Política de Turismo							96 808			13 969	110 777
12 5 Intervenção Específica em Rabo de Peixe - Desenvolvimento do Turismo		100 000									100 000
12 5 1 Animação Turística		100 000									100 000
13 DESENVOLVIMENTO INDUSTRIAL	**62 003**	**53 680**		**4 977**			**322**			**667 887**	**788 870**
13 1 Inovação Tecnológica e Gestão de Recursos	62 003	3 680		4 977			322			212 540	283 523
13 1 1 Dinamização do Sistema Tecnológico										93 000	93 000

Execução Financeira do PLANO 2005
Desagregação Espacial

Euro

Programa/Projecto/Acção	SMA	SMG	TER	GRA	SJO	PIC	FAI	FLO	COR	NDE	RAA
13 1 2 Promoção da Qualidade e Inovação										77 422	77 422
13 1 3 Valorização das Águas Minerais e Termais		3 680		4 977			322			2 355	11 334
13 1 4 Valorização dos Recursos Minerais não Metálicos	62 003										62 003
13 1 5 Estudos e Projectos										39 764	39 764
13 2 Apoio à Actividade Empresarial										157 940	157 940
13 2 1 Centros de Apoio à Actividade Empresarial										52 850	52 850
13 2 2 Mobilização da Iniciativa Empresarial										105 090	105 090
13 3 Artesanato										297 407	297 407
13 3 1 Realização de Feiras e Concursos										106 535	106 535
13 3 2 Apoio à Criação e Desenvolvimento de Microempresas Regionais										149 676	149 676
13 3 3 Transmissão, Aperfeiçoamento e Inovação dos Saberes Tradicionais										28 813	28 813
13 3 4 Divulgação e Promoção das Artes e Ofícios										12 383	12 383
13 3 5 Certificação e Protecção dos Produtos e Serviços Artesanais											
13 4 Intervenção Específica em Rabo de Peixe - Desenvolvimento Industrial		50 000									50 000
13 4 1 Criação e Desenvolvimento de Micro-Empresas em Rabo de Peixe		50 000									50 000
14 DESENVOLVIMENTO DO COMÉRCIO E EXPORTAÇÃO		**329 203**	**13 497**							**623 377**	**966 077**
14 1 Dinamização do Comércio										137 278	137 278
14 1 1 Apoio à Actividade Empresarial										72 922	72 922
14 1 2 Apoio ao Consumidor										64 356	64 356
14 2 Promoção Externa de Produtos Regionais		289 203	13 497							486 099	788 799
14 2 1 Apoio à Promoção de Produtos Regionais no Exterior		289 203	13 497							105 888	408 587
14 2 2 Divulgação das Potencialidades Económicas da Região										215 249	215 249
14 2 3 Execução de projectos no âmbito do INTERREG III B										164 962	164 962

Execução Financeira do PLANO 2005
Desagregação Espacial

Euro

Programa/Projecto/Acção	SMA	SMG	TER	GRA	SJO	PIC	FAI	FLO	COR	NDE	RAA
14 3 Intervenção Específica em Rabo de Peixe - Desenvolvimento do Comércio		40 000									40 000
14 3 1 Desenvolvimento do Comércio		40 000									40 000
15 PROMOÇÃO DO INVESTIMENTO E DA COESÃO	**36 247**	**6 048 617**	**1 100 096**	**135 926**	**338 003**	**616 199**	**555 960**	**103 304**	**16 311**	**8 017 379**	**16 968 041**
15 1 Sistemas de Incentivos e Apoio à Coesão	36 247	6 048 617	1 100 096	135 926	338 003	616 199	555 960	103 304	16 311	8 017 379	16 968 041
15 1 1 Sistemas de Incentivos para o Desenvolvimento Regional dos Açores	36 247	5 858 036	1 100 096	135 926	338 003	616 199	502 927	103 304	16 311	5 960 162	14 667 211
15 1 2 Informações ao Investidor										48 292	48 292
15 1 3 Apoios à Coesão e Parcerias Público-Privadas										2 000 000	2 000 000
15 1 4 Estudos e Projectos										8 925	8 925
15 1 5 Instalações e equipamentos da SRE		190 581					53 033				243 614
16 DESENVOLVIMENTO DE INFRA-ESTRUTURAS E DO SISTEMA DE SAÚDE	**93 443**	**4 267 845**	**3 143 126**	**406 916**	**559 680**	**746 479**	**1 615 282**	**439 492**		**2 004 892**	**13 277 154**
16 1 Construção de Novas Infra-Estruturas	37 487	400 000	450 000	250 000	79 000	220 000	220 000			100 000	1 756 487
16 1 1 Unidades de Saúde	37 487				79 000	20 000	220 000			100 000	456 487
16 1 2 Centros de Saúde de Sta. Cruz da Graciosa, Madalena e Ponta Delgada		300 000		250 000		200 000					750 000
16 1 3 Hospital do Divino Espírito Santo - Construção do S.A.U. e Medicina de Catástrofe		100 000									100 000
16 1 4 Hospital de Angra do Heroísmo			450 000								450 000
16 2 Remodelação e Ampliação de Unidades de Saúde	3 500	1 345 776	1 398 062	92 500	102 130	100 000	616 400	250 000			3 908 368
16 2 1 Hospital de Santo Espírito de Angra do Heroísmo			1 273 000								1 273 000
16 2 2 Hospital da Horta - Reconstrução do Bloco C							200 000				200 000
16 2 3 Ampliação de Casas de Saúde		316 000									316 000
16 2 4 Remodelação e Ampliação de Unidades de Saúde		434 135					55 000	250 000			739 135
16 2 5 Beneficiação de Unidades de Saúde	3 500	595 641	67 500	92 500	102 130	100 000	361 400				1 322 671
16 2 6 Beneficiação e Conservação de Edifícios			57 562								57 562

Execução Financeira do PLANO 2005
Desagregação Espacial

Euro

Programa/Projecto/Acção	SMA	SMG	TER	GRA	SJO	PIC	FAI	FLO	COR	NDE	RAA
16 3 Apetrechamento e Modernização	52 456	2 522 069	1 295 064	64 416	378 550	426 479	778 882	189 492			5 707 408
16 3 1 Equipamentos para Unidades de Saúde	52 456	2 122 869	1 241 064	64 416	362 550	401 479	733 882	89 492			5 068 208
16 3 2 Viaturas do Serviço Regional de Saúde		149 200	20 000		16 000	25 000	45 000	100 000			355 200
16 3 3 Emergência Médica		250 000	34 000								284 000
16 4 Formação e Iniciativas em Saúde										1 024 592	1 024 592
16 4 1 Actualização de Profissionais de Saúde										513 485	513 485
16 4 2 Prevenção das Toxicodependências										494 687	494 687
16 4 3 Promoção da Igualdade de Oportunidades										16 420	16 420
16 5 Tecnologias de Informação na Saúde										880 300	880 300
16 5 1 Sistemas de Informação da Saúde										780 300	780 300
16 5 2 Redes de Teleconsulta, Urgências e Apoio a Doentes Crónicos										100 000	100 000
17 DESENVOLVIMENTO DO SISTEMA DE SOLIDARIEDADE SOCIAL	**411 208**	**4 938 061**	**2 467 971**	**358 674**	**230 264**	**431 114**	**56 790**	**161 926**	**50 000**	**94 857**	**9 200 864**
17 1 Equipamentos de Apoio a Idosos	311 208	2 467 573	840 806	330 174	42 878	382 364	56 790	161 926	50 000	94 857	4 738 576
17 1 1 Rem. e Adap. do Edifício a Centro Comunit. da Sta. Casa da Mis. de Vila do Porto	306 608										306 608
17 1 2 Remodelação da lavandaria de apoio aos idosos do Centro Social e Paroquial de S. Roque		74 045									74 045
17 1 3 Construção de Lar de Idosos - Sta. Casa da Misericórdia de Santo António da Lagoa		100 000									100 000
17 1 4 Remodelação e Ampliação do Lar de Idosos - Sta. Casa da Misericórdia de Vila Franca do Campo		825 000									825 000
17 1 5 Remodelação da cozinha e refeitório do lar de idosos da Madalena - Sta. Casa da Misericórdia da Madalena						100 000					100 000
17 1 6 Criação, Melhoramentos e Apetrechamento de Equip. Sociais de Apoio aos Idosos		1 097 823	705 270	330 174	42 878	282 364	36 700	107 000	50 000		2 652 209
17 1 7 Apoios financeiros a iniciativa privada social na área dos idosos											
17 1 8 Construção e Reabilitação de Edifícios Polivalentes	4 600	370 706	135 536				20 090	54 926		94 857	680 715

Execução Financeira do PLANO 2005
Desagregação Espacial

Euro

Programa/Projecto/Acção	SMA	SMG	TER	GRA	SJO	PIC	FAI	FLO	COR	NDE	RAA
17 2 Equipamentos de Apoio à Infância e Juventude	100 000	2 470 487	1 627 165	28 500	187 386	48 750					4 462 288
17 2 1 Remod. edifício para Centro de Actividades Ocupacionais em Vila do Porto - Sta. Casa da Misericórdia de Vila do Porto	100 000										100 000
17 2 2 Construção de Edifício para Creche em Ponta Delgada - Associação de S. João de Deus		50 000									50 000
17 2 3 Remodelação e ampliação de edifício para creche e jardim na Fajã de Baixo, Centro Social e Paroquial da Fajã de Baixo		50 000									50 000
17 2 4 Remodelação de edifício do Centro Social de São Roque, na creche, jardim e atelier de tempos livres		49 152									49 152
17 2 5 Construção de Centro de Actividades Ocupacionais em Vila Franca, Santa Casa da Misericórdia de Vila Franca		23 040									23 040
17 2 6 Construção de Edifício para Centro de Actividades Ocupacionais no Nordeste - Associação Amizade 2000		90 000									90 000
17 2 7 Construção de Edifício para Centro de Actividades Ocupacionais - Associação Cristã da Mocidade			100 000								100 000
17 2 8 Reconstrução e Ampliação do Edifício para Creche e Jardim de Infância em Angra - Confederação Operária Terceirense			900 000								900 000
17 2 9 Remodelação e ampliação de edifício da creche e jardim da Irmandade de Nossa Senhora do Livramento			90 000								90 000
17 2 10 Remodelação do edifício da creche e jardim da Casa do Povo da Terra-Chã			25 000								25 000
17 2 11 Construção de cozinha de apoio às várias valências do Instituto de S. Catarina											
17 2 12 Construção de edifício para creche nas Lajes das Flores, Casa do Povo de Lajes das Flores											
17 2 13 Apoios financeiros à criação, melhoramento e apetrechamento de equipamentos sociais de apoio à infância e juventude		2 208 295	512 165	28 500	187 386	48 750					2 985 096
17 2 14 Apoios financeiros a iniciativa privada social											
18 HABITAÇÃO	**878 184**	**12 056 109**	**825 606**	**416 317**	**823 124**	**310 385**	**67 515**	**171 298**		**1 137 376**	**16 685 913**

Execução Financeira do PLANO 2005
Desagregação Espacial

Euro

Programa/Projecto/Acção	SMA	SMG	TER	GRA	SJO	PIC	FAI	FLO	COR	NDE	RAA
18 1 Incentivos à Construção e Aquisição de Habitação Própria	815 067	5 856 501	492 136	91 657	460 107	34 120	57 428	43 846		951	7 851 813
18 1 1 Apoio à Construção, Ampliação e Remodelação de Habitação Própria	35 189	970 578	75 854	34 379	78 696	24 820	27 881	43 846			1 291 243
18 1 2 Apoio à Aquisição de Habitação Própria	117	49 162		57 278	10 195	9 300	607			951	127 609
18 1 3 Aquisição de Solos e Obras de Urbanização	103 583	3 374 542	416 282		371 216		28 940				4 294 562
18 1 4 Promoção Empresarial e Cooperativa de Habitação a Custos Controlados	676 179	1 036 597									1 712 776
18 1 5 Apoio Supletivo a Jovens											
18 1 6 Contrato Programa com a SPRHI-SA		425 623									425 623
18 2 Recuperação da Habitação e Realojamentos	63 117	1 351 318	320 797	287 161	348 017	236 265	10 087	82 560		1 136 424	3 835 746
18 2 1 Apoio à Reabilitação de Centros e Núcleos Urbanos		4 726									4 726
18 2 2 Apoio à recuperação de habitação degradada	35 952	416 138	191 680	281 195	326 984	236 265	10 087	80 768		1 136 017	2 715 085
18 2 3 Apoio à Recuperação do Parque Habitacional Autárquico	20 000	737 767	50 000	5 966	21 033						834 766
18 2 4 Recuperação do Parque Habitacional Social da RAA	7 165	192 121	79 117					1 792			280 195
18 2 5 Sistema de Informação Geográfica da Habitação										408	408
18 2 6 Apoio à Recuperação de Habitações Afectadas por Térmitas		566									566
18 3 Promoção de Habitação para Realojamentos		3 898 978	12 673	37 500	15 000	40 000		44 892			4 049 043
18 3 1 Acordo de Colaboração RAA / INH		933 552									933 552
18 3 2 Cooperação com Autarquias - Acordo INH/RAA/Municípios		1 067 244									1 067 244
18 3 3 Construção e Aquisição de Habitação com Renda Apoiada		1 483 030	12 673	37 500	15 000	40 000		44 892			1 633 095
18 3 4 Salvaguarda Habitacional das Populações em Situação de Risco		415 152									415 152
18 3 5 Apoios à Construção e Reabilitação de Infraestruturas Habitacionais											
18 4 Intervenção Específica em Rabo de Peixe - Habitação		949 312									949 312
18 4 1 Construção e Aquisição de Habitação em Rabo de Peixe		122 479									122 479

Execução Financeira do PLANO 2005
Desagregação Espacial

Euro

Programa/Projecto/Acção	SMA	SMG	TER	GRA	SJO	PIC	FAI	FLO	COR	NDE	RAA
18 4 2 Recuperação da Habitação e Realojamentos em Rabo de Peixe		826 833									826 833
19 PROTECÇÃO CIVIL	**100 000**	**3 875 000**	**31 964**		**200 000**	**740 000**				**1 787 377**	**6 734 341**
19 1 Aquisição/Reparação de Viaturas para os CB´s	100 000	600 000								15 000	715 000
19 1 1 Prontos-Socorros-Médios	100 000										100 000
19 1 2 Ambulâncias de Socorro										5 000	5 000
19 1 3 Reparação de Viaturas dos Corpos de Bombeiros										5 000	5 000
19 1 4 Aquisição de Equipamento, Fardamento e Mobiliário para as AHBV's										5 000	5 000
19 1 5 Braço Telescópico em Plataforma Mecânica Móvel - Auto-Escada		600 000									600 000
19 2 Construção/Remodelação de Infra-Estruturas e Equipamentos dos CB´s		3 275 000	17 000		200 000	740 000				5 000	4 237 000
19 2 1 Construção do Quartel da AHBV's da Ribeira Grande		3 275 000									3 275 000
19 2 2 Construção do Novo Quartel da ABV's da Madalena - encerramento da obra						740 000					740 000
19 2 3 Conclusão da Construção do Anexo ao Quartel da AHBV's da Calheta					200 000						200 000
19 2 4 Beneficiação e Reparação de Quarteis das AHBV's										5 000	5 000
19 2 5 Centro de Formação de Protecção Civil e Bombeiros dos Açores			17 000								17 000
19 3 Formação e Informação			14 964							860 620	875 584
19 3 1 Equipamento de Vigilância Sismo-Vulcânica										99 760	99 760
19 3 2 Apoios a Diversas Entidades			14 964								14 964
19 3 3 Estudos de Carácter Científico e Elaboração de Cartas de Risco										49 880	49 880
19 3 4 Execução dos Protocolo com a Universidade dos Açores										105 980	105 980
19 3 5 Formação Profissional ao Nível da Protecção Civil										5 000	5 000
19 3 6 Informação, Formação e Sensibilização da População										150 000	150 000

Execução Financeira do PLANO 2005
Desagregação Espacial

Euro

Programa/Projecto/Acção	SMA	SMG	TER	GRA	SJO	PIC	FAI	FLO	COR	NDE	RAA
19 3 7 Formação Profissional de Bombeiros										200 000	200 000
19 3 8 Açores - Região Digital										250 000	250 000
19 4 Serviço Regional de Protecção Civil										906 757	906 757
19 4 1 Meios e Recursos										6 757	6 757
19 4 2 Radiocomunicações de Emergência do SRPCBA										495 000	495 000
19 4 3 Meios e Recursos do SRPCA - Equipamentos para Socorro Imediato										5 000	5 000
19 4 4 Salvamento na Orla Costeira - Projecto "SAMARCAM" do INTERREG III B										400 000	400 000
20 CALAMIDADES						**7 621 247**	**10 317 907**				**17 939 155**
20 1 Sismo - Educação						234 598	90 390				324 988
20 1 1 Sismo - Construções Escolares - EB1/JI da Candelária (Madalena)						234 598					234 598
20 1 2 Sismo - Construções Escolares - EB1/JI da Ribeirinha (Horta)							90 390				90 390
20 2 Sismo- Cultura						580 000	366 654				946 654
20 2 1 Sismo - Execução do Protocolo com a Diocese de Angra						580 000	366 654				946 654
20 3 Sismo - Indústria e Comércio											
20 3 1 Sismo-Recuperação dos Estabelecimentos Comerciais e Industriais											
20 4 Sismo - Habitação						6 806 649	9 860 863				16 667 513
20 4 1 Sismo - Reconstrução de Habitação - Administrações Directas						1 354 724	1 655 773				3 010 497
20 4 2 Contrato Programa com a SPRHI, S.A						5 451 926	8 205 090				13 657 016
21 ORDENAMENTO DO TERRITÓRIO E QUALIDADE AMBIENTAL	**584 063**	**4 188 923**	**662 316**	**550 549**	**171 868**	**13 108 842**	**1 385 812**	**246 723**	**353 282**	**2 987 183**	**24 239 563**
21 1 Ordenamento do Território	51 834	205 345	144 582	426 080	48 599	11 810 062		5 806	328 348	628 996	13 649 653
21 1 1 Caracterização e Identificação das Paisagens dos Açores / Publicações										60 160	60 160
21 1 2 Protecção da Orla Costeira das Lages do Pico						11 670 208					11 670 208

Execução Financeira do PLANO 2005
Desagregação Espacial

Euro

Programa/Projecto/Acção	SMA	SMG	TER	GRA	SJO	PIC	FAI	FLO	COR	NDE	RAA
21 1 3 Protecção da Orla Costeira da Graciosa				416 025							416 025
21 1 4 Cooperação com Madeira e Canárias: Projecto GESTURIS										88 536	88 536
21 1 5 Cooperação com Madeira e Canárias: Projecto PAISAGEM											
21 1 6 Elaboração POOC Costa Sul: Troço Feteiras/ Lomba de São Pedro		50 436									50 436
21 1 7 Implementação do Plano de Ordenamento da Bacia Hidrográfica da Lagoa das Sete Cidades		6 066									6 066
21 1 8 Implementação POOC Costa Norte: Feteiras/ Fenais Luz/ Lomba São Pedro		89 289									89 289
21 1 9 Implementação do Plano de Ordenamento da Orla Costeira da Ilha de São Jorge					48 599						48 599
21 1 10 Implementação do Plano de Ordenamento da Orla Costeira da Ilha Terceira			144 582								144 582
21 1 11 Ordenamento da Bacia Hidrográfica da Lagoa das Furnas		21 513									21 513
21 1 12 Relatório Estado Ordenamento Território Açores										35 048	35 048
21 1 13 Estudo do Espaço Urbano em Portugal - O Espaço Público nos Açores										9 916	9 916
21 1 14 Protecção da Orla Costeira de St.ª Cruz- 2.ª Fase								5 806			5 806
21 1 15 Empreitada de Execução de Obras na Bacia Hidrográfica da Lagoa Caldeirão - Corvo									328 348		328 348
21 1 16 Revisão do PROTA										159 910	159 910
21 1 17 Protecção Costeira da Casa do Fio, Praínha - Pico						139 854					139 854
21 1 18 Protecção da Muralha da Orla Costeira da Vila da Praia da Graciosa											
21 1 19 Protecção da Orla Costeira de Sta. Maria / Flores / Corvo	51 834			10 055							61 889
21 1 20 Sistema de Informação Geográfica										240 037	240 037
21 1 21 Instrumentos de Gestão Territorial (incluindo PMOT's)										35 390	35 390
21 1 22 Protecção da Orla Marítima da Zona da Relvinha - Lagoa		38 042									38 042

Execução Financeira do PLANO 2005
Desagregação Espacial

Euro

Programa/Projecto/Acção	SMA	SMG	TER	GRA	SJO	PIC	FAI	FLO	COR	NDE	RAA
21 2 Recursos Hídricos	176 334	2 855 970	142 401		34 122	132 805	90 134	207 693		253 491	3 892 949
21 2 1 Programa Operacional de Requalificação Ambiental de Lagoas (PORAL)		539 005	49 623			5 175		20 160			613 962
21 2 2 Desobstrução e Limpeza de Ribeiras - Cooperação com Juntas de Freguesia	41 200	200 274	92 778		34 122	53 403	56 124	16 686			494 587
21 2 3 Intervenção Integrada no Leito e Margem Esquerda da Foz da Ribeira Grande		39 644									39 644
21 2 4 Estudo Cianobactérias e Toxicidade nas Lagoas das Furnas e Sete Cidades											
21 2 5 Desobstrução e Limpeza de Ribeiras	36 400	646 425				6 727	34 010	36 724			760 286
21 2 6 Protecção Origens de Água - DL 382/99										81 673	81 673
21 2 7 Exportação Externa do Fósforo											
21 2 8 Apoio à Implementação de Zonas Vulneráveis								66 623			66 623
21 2 9 Projecto Monit. Qualidade Águas Superf. e Subterrâneas em S. Miguel e Sta. Maria	43 734	11 500									55 234
21 2 10 Forn./Instal. Equip. Reestrut. Redes Monit. Rec. Hid. S. Miguel e Sta. Maria	55 000	112 539				67 500		67 500		27 449	329 988
21 2 11 Intervenção Integrada nas Margens da Ribeira do Lameiro - Furnas		62 231									62 231
21 2 12 Desvio Parcial de Efluentes Conduzidos pela Vala das Sete Cidades		1 105 657									1 105 657
21 2 13 Plano Regional da Água - Implementação Medida A6.P1										54 826	54 826
21 2 14 Plano Regional da Água - Implementação Medida A6.P2											
21 2 15 Cooperação com Madeira e Canárias: Projecto AQUAMAC										70 124	70 124
21 2 16 Reconstrução dos Pontões Grota do Barril e Cascalho da Rocha		28 512									28 512
21 2 17 Planos de Gestão de Recursos Hídricos na RAA										19 419	19 419
21 2 18 Empreitada da Mata das Criações das Sete Cidades		110 183									110 183
21 3 Valorização da Qualidade Ambiental	7 145	199 644	221 057	20 876	41 209	84 205	37 042	27 225	7 150	994 674	1 640 226
21 3 1 Controlo da Qualidade Ambiental								27 225		101 298	128 523

Execução Financeira do PLANO 2005
Desagregação Espacial

Euro

Programa/Projecto/Acção	SMA	SMG	TER	GRA	SJO	PIC	FAI	FLO	COR	NDE	RAA
21 3 2 Vigilância Integrada da Qualidade do Ambiente		53 558	26 779		24 005	26 779	20 356			98 622	250 099
21 3 3 Rede de Monitorização, Informação e Gestão Ambiental - Açores Região Digital										237 196	237 196
21 3 4 Cooperação com Madeira e Canárias: Projecto ÍNDICE										27 064	27 064
21 3 5 Controlo da Qualidade das Águas Balneares										90 571	90 571
21 3 6 Gestão de Resíduos	7 145	146 086	194 278		17 204	42 947	16 686			311 307	735 653
21 3 7 Plano Estratégico de Resíduos Industriais e Especiais dos Açores (PERIEA)										106 192	106 192
21 3 8 Implementação do Regime Legal de Poluição Sonora				20 876		14 479			7 150		42 505
21 3 9 Revisão do Plano Estratégico de Resíduos Sólidos Urbanos dos Açores (PERSUA)										22 425	22 425
21 4 Conservação da Natureza	53 040	701 723	106 456		22 306	1 061 306	1 189 739	6 000	17 784	703 873	3 862 227
21 4 1 Conservação da Natureza e da Biodiversidade		40 904	28 000			7 300		6 000	12 900	225 057	320 161
21 4 2 Gestão de Áreas Protegidas	23 040	197 380			13 605	67 955				192 006	493 986
21 4 3 Gestão da Rede Natura 2000	30 000		5 060							152 752	187 812
21 4 4 Rede de Jardins Botânicos		6 203					130 642				136 845
21 4 5 Cooperação com Madeira e Canárias: Projecto ATLÂNTICO										124 005	124 005
21 4 6 Cooperação com Madeira e Canárias: Projecto OGAMP										7 767	7 767
21 4 7 Cooperação com Madeira e Canárias: Projecto GESENP-MAC											
21 4 8 Cooperação com Madeira e Canárias: Projecto TOURMAC										2 286	2 286
21 4 9 Cooperação com Madeira e Canárias: Projecto BASEMAC							8 997				8 997
21 4 10 Projecto de Cooperação para Inventariação, Avaliação, Monitorização e Gestão de Zonas Húmidas - INTERREG					8 701						8 701
21 4 11 Ordenamento e Gestão da Paisagem Protegida de Interesse Regional (PPIR) da Vinha do Pico						392 621					392 621

Execução Financeira do PLANO 2005
Desagregação Espacial

Euro

Programa/Projecto/Acção	SMA	SMG	TER	GRA	SJO	PIC	FAI	FLO	COR	NDE	RAA
21 4 12 Regime de Incentivos - Paisagem Protegida de Interesse Regional da Vinha do Pico						91 459					91 459
21 4 13 Plano de Intervenção na Reserva Natural da Montanha do Pico						234 662					234 662
21 4 14 Ordenamento e Gestão da Paisagem Protegida do Monte da Guia							661 983				661 983
21 4 15 Requalificação Ambiental da Área Rede Natura 2000 - Vulcão Capelinhos							388 117				388 117
21 4 16 Projecto de Conservação do Priôlo - Pico da Vara		456 066									456 066
21 4 17 Plano de Requalificação Ambiental da Caldeira Velha		1 170									1 170
21 4 18 Plano de Requalificação Ambiental da Ferraria											
21 4 19 Requalificação Paisagística das Furnas do Enxofre (Terceira)			73 396								73 396
21 4 20 Centro de Visitantes Ambiental e Cultural do Corvo									4 884		4 884
21 4 21 Casa de Apoio à Visitação da Gruta das Torres						267 310					267 310
21 5 Formação e Promoção Ambiental	295 710	169 286	47 820	103 594	25 632	20 463	68 897			406 150	1 137 553
21 5 1 Informação, Sensibilização e Promoção Ambientais	16 890	141 338	47 820	5 460	23 490	8 740	34 000			336 891	614 629
21 5 2 Formação Ambiental		580								630	1 210
21 5 3 Encontro Regional de Educação Ambiental (EREA)										4 053	4 053
21 5 4 Rede Regional de Ecotecas	278 820	27 368		98 134	2 142	11 723	34 897			64 577	517 661
21 6 Intervenção Específica em Rabo de Peixe - Ambiente		56 954									56 954
21 6 1 Medidas de Requalificação Ambiental											
21 6 2 Formação e Sensibilização Ambientais		56 954									56 954
22 EQUIPAMENTOS PÚBLICOS, SISTEMAS DE INFORMAÇÃO E FORMAÇÃO		**344 948**								**470 093**	**815 041**
22 1 LREC		344 948									344 948
22 1 1 Parede de Reacção do LREC		344 948									344 948
22 2 Melhoria dos Sistemas Informáticos da SRHE										295 633	295 633
22 2 1 Melhoria dos Sistemas Informáticos da SRHE										115 630	115 630

Execução Financeira do PLANO 2005
Desagregação Espacial

Euro

Programa/Projecto/Acção	SMA	SMG	TER	GRA	SJO	PIC	FAI	FLO	COR	NDE	RAA
22 2 2 Sistemas de Gestão de Informação e Comunicações da SRHE										180 003	180 003
22 3 Divulgação e Sensibilização das Populações										53 561	53 561
22 3 1 Informação e Sensibilização das Populações										53 561	53 561
22 4 Comunicações										120 898	120 898
22 4 1 Difusão dos Canais Generalistas										95 000	95 000
22 4 2 Promoção, Divulgação e Cooperação										25 898	25 898
23 CONSTRUÇÃO E REABILITAÇÃO DE ESTRADAS REGIONAIS E DE EDIFÍCIOS PÚBLICOS	**843 547**	**10 242 368**	**5 662 375**	**657 549**	**1 052 894**	**541 687**	**3 485 923**	**1 079 761**	**245 713**	**2 899 926**	**26 711 742**
23 1 Construção e Reabilitação de Estradas Regionais	843 547	8 937 862	3 084 716	175 144	152 926	541 687	459 420	1 079 761	245 713	191 953	15 712 729
23 1 1 Variante à ER 1-1ª, Ponta Delgada/Lagoa - 2ª fase		3 374 717									3 374 717
23 1 2 Construção de Muros em Pedra Seca - Env. R. Grande - Trecho II		706 710									706 710
23 1 3 Execução do Acesso à Gruta do Carvão		227 666									227 666
23 1 4 Variante à Cidade da Horta							261 051				261 051
23 1 5 Pavimentação da ER Santa Barbara - Santa Maria	631 466										631 466
23 1 6 Beneficiação da ER 4-1ª entre Arrenquinha e o Canto Negro		4 693									4 693
23 1 7 Beneficiação da ER 4-1ª entre o Alto da Fajã de Cima e o Calço da Má Cara		284 321									284 321
23 1 8 Beneficiação da ER 1-1ª entre Santo António e os Remédios		262 413									262 413
23 1 9 Beneficiação da ER 1-1ª, Ramal para a Maia		219 591									219 591
23 1 10 Execução do Sistema de Drenagem da Canada Larga - Lagoa		293 890									293 890
23 1 11 Reabilitação da ER 1-1ª (troço interior da Lagoa)		136 289									136 289
23 1 12 Reabilitação da ER 6-2ª entre os Cinco Caminhos e Remédios		354 160									354 160
23 1 13 Reabilitação da ER 1-1ª entre a Serreta e Santa Barbara			947 215								947 215

Execução Financeira do PLANO 2005
Desagregação Espacial

Euro

Programa/Projecto/Acção	SMA	SMG	TER	GRA	SJO	PIC	FAI	FLO	COR	NDE	RAA
23 1 14 Reabilitação da ER 6-2ª Cruzamento de Belém e Cruz das Cinco			614 761								614 761
23 1 15 Iluminação da Circular de Angra do Heroísmo - 1ª Fase			116 515								116 515
23 1 16 Reabilitação da ER 1-1ª entre a Silveira e a Cruz das Cinco			272 956								272 956
23 1 17 Reabilitação e Pavimentação de Estradas Regionais na Graciosa				26 364							26 364
23 1 18 Contrato Araal - Acesso Fajãs dos Cubres e da Caldeira S. Cristo - Calheta					35 598						35 598
23 1 19 Pavimentação e Reabilitação de Estradas Regionais do Pico						267 922					267 922
23 1 20 Beneficiação de dois troços do Ramal da Fajã Grande - Flores								484 691			484 691
23 1 21 Reconstrução da Bacia de Retenção na Ribeira Grande - Flores								103 427			103 427
23 1 22 Contrato Araal - Reabilitação das ruas da baixa da Vila de Santa Cruz - Flores								300 000			300 000
23 1 23 Protecção da Avenida Marginal em São Mateus - Ilha Terceira			509 488								509 488
23 1 24 Conservação Corrente de Estradas Regionais	130 774	1 748 623	507 132	106 552	67 639	196 535	125 367	126 550			3 009 172
23 1 25 Manutenção e Funcionamento do Parque de Máquinas	81 307	734 513	51 460	42 228	49 689	77 230	73 002	65 093		179	1 174 701
23 1 27 Impermeabilização de Diversos Troços de Estradas Regionais		1 818									1 818
23 1 28 Equipamentos para o Parque de Máquinas										191 774	191 774
23 1 29 Diversas Reparações de Monumentos, Miradouros e Estradas Regionais		588 458	65 190						245 713		899 362
23 2 Operadores e Segurança Rodoviária										494 366	494 366
23 2 2 Transportes Terrestres										494 366	494 366
23 3 SPRHI		760 757	2 577 659	482 405	899 968		3 026 503				7 747 292
23 3 1 Contratos Programas - Rede Viária		760 757	2 577 659	482 405	899 968		3 026 503				7 747 292

Execução Financeira do PLANO 2005
Desagregação Espacial

Euro

Programa/Projecto/Acção	SMA	SMG	TER	GRA	SJO	PIC	FAI	FLO	COR	NDE	RAA
23 4 Edifícios Públicos		390 438								2 148 260	2 538 698
23 4 1 Apoio a Diversas Entidades										2 100 264	2 100 264
23 4 2 Instalações para os Sectores de Conservação de Estradas											
23 4 3 Beneficiação das Instalações do Parque de Máquinas da SRHE											
23 4 4 Conservação das Instalações da SRHE em São Miguel		299 934									299 934
23 4 5 Conservação de Edifícios Públicos										47 996	47 996
23 4 8 Construção das Instalações da SRHE na Povoação		52 393									52 393
23 4 9 Remodelação das Instalações do SCTT - Serv. Coord. Transportes Terrestres		25 812									25 812
23 4 10 Reparação do Edifício da Repartição e Direcção de Serviços de Finanças em Ponta Delgada		12 299									12 299
23 5 Cartografia										65 346	65 346
23 5 1 Cartografia										10 832	10 832
23 5 2 Sistemas de Informação Geográfica dos Açores - Cartograf II										52 075	52 075
23 5 3 Sistemas de Informação Geográfica dos Açores - Cartograf IV											
23 5 4 Sistemas de Informação Geográfica dos Açores - Região Digital										2 439	2 439
23 6 Intervenção Específica em Rabo de Peixe - Estradas		153 310									153 310
23 6 1 Acesso ao Porto de Pescas de Rabo de Peixe		153 310									153 310
24 CONSOLIDAÇÃO E MODERNIZAÇÃO DOS TRANSPORTES MARÍTIMOS	**332 070**	**2 150 900**	**20 471 191**	**1 674 825**	**519 061**	**12 257 563**	**3 199 838**	**3 348 849**		**1 651 722**	**45 606 019**
24 1 Tráfego de Passageiros Inter - Ilhas	212 363	746 417	372 287	72 040	519 061	3 333 253	3 199 838	20 301		379 736	8 855 296
24 1 1 Apoio a embarcações de passageiros	212 363	332 962	372 287	72 040	519 061	3 333 253	3 199 838	20 301			8 062 105
24 1 2 Bonificação de Juros ao Abrigo do Dec. Leg. Regional nº 20/87/A de 30 de Novembro										696	696
24 1 3 Reparações nos Navios Cruzeiros das Ilhas e do Canal										379 041	379 041

Execução Financeira do PLANO 2005
Desagregação Espacial

Euro

Programa/Projecto/Acção	SMA	SMG	TER	GRA	SJO	PIC	FAI	FLO	COR	NDE	RAA
24 1 4 Construção do terminal marítimo e gare de passageiros do porto de Ponta Delgada		413 455									413 455
24 2 Infra-Estruturas Portuárias	119 707	1 404 483	20 098 904	1 602 785		8 924 310		3 328 548		1 132 150	36 610 887
24 2 1 Porto de S. Roque e Reordenamento do Saco do Porto						2 164 861					2 164 861
24 2 2 Recuperação do Porto da Praia da Vitória			15 043 978								15 043 978
24 2 3 Diversas obras de melhoria da operacionalidade dos portos										1 110 250	1 110 250
24 2 4 Construção dos equipamentos complementares de apoio ao Porto de Recreio de Angra do Heroísmo			3 374 244								3 374 244
24 2 5 Reordenamento do Porto da Madalena						22 500					22 500
24 2 6 Construção do Núcleo de Recreio de Santa Maria	119 707										119 707
24 2 7 Aquisição de diversos equipamento de apoio à exploração dos portos		453 039									453 039
24 2 8 Reparação do molhe do Porto das Lajes das Flores								3 328 548			3 328 548
24 2 9 Construção e Reabilitação de Infra-estruturas portuárias		951 444	1 680 682	1 602 785		6 736 949					10 971 860
24 2 10 Construção de núcleos de recreio										21 900	21 900
24 3 Estudos										89 785	89 785
24 3 1 Estudo sobre o Transporte Marítimo										89 785	89 785
24 4 Promoção e Dinamização dos Transportes Marítimos										50 051	50 051
24 4 1 Apoio a Acções de Dinamização do Transporte Marítimo nos Açores										42 926	42 926
24 4 2 Desenvolvimento de acções para a promoção do destino açores no mercado de cruzeiros										7 125	7 125
25 DESENVOLVIMENTO DOS TRANSPORTES AÉREOS	**559 398**	**2 505 487**	**6 056 220**	**335 382**	**2 628 737**	**6 857 784**	**935 082**	**2 696 931**	**55 664**	**7 365 676**	**29 996 362**
25 1 Infra-Estruturas e Equipamentos Aeroportuários			3 809 113		2 151 500	6 432 223		2 332 782	22 500	6 317 813	21 065 930
25 1 1 Aquisição de Equipamentos Aeroportuários										1 665 626	1 665 626
25 1 2 Aeródromo e Aerogare do Pico						6 432 223					6 432 223
25 1 3 Remodelação e Beneficiação da Aerogare das Flores								2 332 782			2 332 782

Execução Financeira do PLANO 2005
Desagregação Espacial

Euro

Programa/Projecto/Acção	SMA	SMG	TER	GRA	SJO	PIC	FAI	FLO	COR	NDE	RAA
25 1 4 Remodelação e Beneficiação da Aerogare de S.Jorge					2 151 500						2 151 500
25 1 5 Remodelação e Beneficiação da Aerogare Civil das Lajes			3 809 113								3 809 113
25 1 6 Remodelação da Torre de Controle e Armazém de Carga da Aerogare do Corvo									22 500		22 500
25 1 7 Handlings das Escalas e Aeródromos										699 633	699 633
25 1 8 Rede das Lojas de Vendas										17 369	17 369
25 1 9 Equipamentos e Sobressalentes da Frota ATP										75 176	75 176
25 1 10 Infraestruturas para Sistemas de Informação										1 015 026	1 015 026
25 1 11 Equipamento Aeroportuário										88 337	88 337
25 1 12 Construção e Reabilitação de infra-estruturas aeroportuárias										2 756 646	2 756 646
25 2 Gestão dos Aeródromos Regionais										1 001 026	1 001 026
25 2 1 Gestão dos Aeródromos da Região Autónoma dos Açores										1 001 026	1 001 026
25 3 Serviço Público de Transporte Aéreo Inter-ilhas	559 398	2 505 487	2 247 108	335 382	477 237	425 561	935 082	364 149	33 164		7 882 569
25 3 1 Concessão das Rotas Inter-Ilhas	559 398	2 505 487	2 247 108	335 382	477 237	425 561	935 082	364 149	33 164		7 882 569
25 4 Promoção e Dinamização dos Transportes Aéreos										46 837	46 837
25 4 1 Apoio a Acções de Dinamização do Transporte Aéreo nos Açores										46 837	46 837
26 CONSOLIDAÇÃO E MODERNIZAÇÃO DO SECTOR ENERGÉTICO		**81 429**								**722 434**	**803 864**
26 1 Utilização Regional de Energia		81 429								202 494	283 924
26 1 1 Agência Regional de Energia										55 000	55 000
26 1 2 Estudos e Projectos		81 429								97 494	178 924
26 1 3 Apoio à Utilização Racional de Energia e à Diversificação de Fontes Energéticas										50 000	50 000
26 2 Serviço Público Social										519 940	519 940
26 2 1 Pagamento da Iluminação Pública das Vias Regionais										519 940	519 940

Execução Financeira do PLANO 2005
Desagregação Espacial

Euro

Programa/Projecto/Acção	SMA	SMG	TER	GRA	SJO	PIC	FAI	FLO	COR	NDE	RAA
26 2 2 Regularização Financeira de Acções de Iluminação Pública das Vias Regionais											
27 ADMINISTRAÇÃO REGIONAL E LOCAL	**3 895**	**347 354**	**489 902**		**6 384**	**26 356**	**21 130**	**7 292**		**1 758 845**	**2 661 159**
27 1 Modernização Administrativa										586 763	586 763
27 1 1 Acções de Modernização Administrativa										30 962	30 962
27 1 2 Promoção de Acções de Formação Profissional										341 465	341 465
27 1 3 Projectos de Automatização de Procedimentos Administrativos										186 972	186 972
27 1 4 Ficheiro Central de Pessoal										27 364	27 364
27 2 Informação de Interesse Público ao Cidadão										966 758	966 758
27 2 1 Rede Integrada de Apoio ao Cidadão										959 259	959 259
27 2 2 Açores - Região Digital										7 499	7 499
27 3 Serviços Sociais		82 407	214 752								297 159
27 3 1 Serviços de Apoio aos Funcionários Públicos		82 407	214 752								297 159
27 4 Cooperação com as Autarquias Locais	3 895	264 947	275 150		6 384	26 356	21 130	7 292		45 498	650 652
27 4 1 Cooperação Técnica										45 498	45 498
27 4 2 Cooperação Financeira com os Municípios	3 895	45 635	48 919		4 484	26 356		1 734			131 024
27 4 3 Cooperação Financeira com as Freguesias		219 311	226 230		1 900		21 130	5 558			474 130
27 5 Estatística										159 827	159 827
27 5 1 Produção, Tratamento e Divulgação de Informação Estatística										83 129	83 129
27 5 2 Contabilidade Regional - INTERREG III B										76 698	76 698
28 PLANEAMENTO e FINANÇAS		**996 585**	**27 190**				**11 401**			**8 223 946**	**9 259 122**
28 1 Planeamento e Finanças		996 585	27 190				11 401			8 148 357	9 183 533
28 1 1 Acções de Acompanhamento e Avaliação, incluindo os Programas Comunitários										586 829	586 829
28 1 2 Instalações da Administração Regional		996 585	27 190				11 401			399	1 035 575
28 1 3 Bonificação de Juros										7 561 129	7 561 129

Execução Financeira do PLANO 2005
Desagregação Espacial

Euro

Programa/Projecto/Acção	SMA	SMG	TER	GRA	SJO	PIC	FAI	FLO	COR	NDE	RAA
28 1 4 Bonificação de Juros - Programa de Apoio ao Combate às Térmitas											
28 2 Cooperação Inter-Regional										75 589	75 589
28 2 1 Ultraperiferia e Coesão Económica, Social e Territorial										45 542	45 542
28 2 2 Cooperação das Regiões Ultraperiféricas para um Desenvolvimento Sustentável										22 048	22 048
28 2 3 A Europa e o Mar										8 000	8 000
29 REESTRUTURAÇÃO DO SECTOR PÚBLICO EMPRESARIAL REGIONAL	**1 982 695**	**11 308 839**	**7 682 072**	**1 273 824**	**1 447 161**	**1 586 871**	**10 284 199**	**1 236 797**	**148 688**	**950 042**	**37 901 188**
29 1 Reestruturação do Sector Público Empresarial Regional	1 982 695	11 308 839	7 682 072	1 273 824	1 447 161	1 586 871	10 284 199	1 236 797	148 688	950 042	37 901 188
29 1 1 Reestruturação do Sector Público Empresarial Regional	1 982 695	11 308 839	7 682 072	1 273 824	1 447 161	1 586 871	10 284 199	1 236 797	148 688	950 042	37 901 188
30 COOPERAÇÃO EXTERNA										**1 374 549**	**1 374 549**
30 1 Cooperação Externa										148 423	148 423
30 1 1 Relações Externas e Cooperação Inter-Regional										148 423	148 423
30 2 Emigrado/Regressado										85 108	85 108
30 2 1 Integração										24 365	24 365
30 2 2 Protocolos de Cooperação										19 483	19 483
30 2 3 Estudo Sobre Emigração e Regressos										1 558	1 558
30 2 4 Encontros/Seminários										39 702	39 702
30 3 Identidade Cultural										976 184	976 184
30 3 1 Açorianidade e Raízes										82 981	82 981
30 3 2 Comunicação Açores/Comunidades										157 027	157 027
30 3 3 Preservação da Identidade Cultural										141 709	141 709
30 3 4 Encontro Intercomunitário										236 225	236 225
30 3 5 Divulgação Artística										68 721	68 721
30 3 6 Protocolos de Cooperação										175 838	175 838

Execução Financeira do PLANO 2005
Desagregação Espacial

Euro

Programa/Projecto/Acção	SMA	SMG	TER	GRA	SJO	PIC	FAI	FLO	COR	NDE	RAA
30 3 7 Projectos/Candidaturas										113 683	113 683
30 4 Imigrado										164 834	164 834
30 4 1 Integração										42 424	42 424
30 4 2 Protocolos de Cooperação										118 771	118 771
30 4 3 Estudo sobre Imigração											
30 4 4 Encontros/Seminários										3 639	3 639