

QUADRO DE AVALIAÇÃO E RESPONSABILIZAÇÃO - 2011

Departamento: SECRETARIA REGIONAL DA AGRICULTURA E FLORESTAS
Organismo: DIRECÇÃO REGIONAL DOS RECURSOS FLORESTAIS

Missão: Concretizar a Política Florestal definida para a Região Autónoma dos Açores, promovendo a dinamização e modernização da fileira florestal e a protecção do património florestal da Região.

Visão: Garantir uma utilização sustentável dos recursos florestais, cinegéticos e piscícolas das águas interiores, da Região Autónoma dos Açores.

- OE 1: Melhorar a produtividade através da gestão sustentável da floresta**
OE 2: Melhorar a eficiência e competitividade do sector da produção florestal
OE 3: Contribuir para um correcto ordenamento físico do território açoriano e para a protecção, valorização e gestão dos seus recursos naturais
OE 4: Dinamizar o uso múltiplo da floresta

| Objectivos operacionais | Realizado Ano 2010 | Meta Ano 2011 | Concretização | | | | Desvios |
|---|--------------------------|--|-------------------|---------------|---------|-------------|---------|
| | | | Resultado | Classificação | | | |
| | | | | Superou | Atingiu | Não atingiu | |
| EFICÁCIA | | 60% | | | | | |
| OB 1 (OE 1) | Ponderação de 30% | | | | | | |
| Proceder à pavimentação e repavimentação de 8 a 13 Km de caminhos florestais e rurais | Ind 1 | Extensão, em Km, de caminhos rurais e florestais intervencionados | 8-13 | | | | |
| | Peso 100% | | | | | | |
| OB 2 (OE 1) | Ponderação de 20% | | | | | | |
| Proceder à conservação e limpeza de caminhos, estruturas de drenagem e regularização de 650 a 750 Km de piso de caminhos rurais e | Ind 2 | Extensão, em Km, de caminhos rurais e florestais intervencionados | 650-750 | | | | |
| | Peso 100% | | | | | | |
| OB 3 (OE 1) | Ponderação de 30% | | | | | | |
| Garantir a produção em viveiro de 200.000 a 250.000 plantas de espécies endémicas dos Açores | Ind 3 | N.º de plantas de espécies endémicas produzidas em viveiro | 200.000 - 250.000 | | | | |
| | Peso 100% | | | | | | |
| OB 4 (OE 4) | Ponderação de 20% | | | | | | |
| Garantir o repovoamento de 4.500 a 5.000 animais de espécies cinegéticas produzidas em cativeiro | Ind 4 | N.º de animais de espécies cinegéticas produzidas em cativeiro utilizadas no repovoamento | 4.500-5.500 | | | | |
| | Peso 100% | | | | | | |
| EFICIÊNCIA | | 20% | | | | | |
| OB 5 (OE 3) | Ponderação de 50% | | | | | | |
| Reduzir o tempo médio para emissão de licenças de corte de arvoredo da exclusiva responsabilidade da DRRF | Ind 5 | Tempo médio, em dias, para emissão de licenças de corte de arvedos da exclusiva responsabilidade da DRRF | 13-18 | | | | |
| | Peso 100% | | | | | | |
| OB 6 (OE 4) | Ponderação de 50% | | | | | | |
| Reduzir o tempo médio para emissão das Cartas de Caçador | Ind 6 | Tempo médio, em dias, para a emissão das cartas de caçador | 13-18 | | | | |
| | Peso 100% | | | | | | |

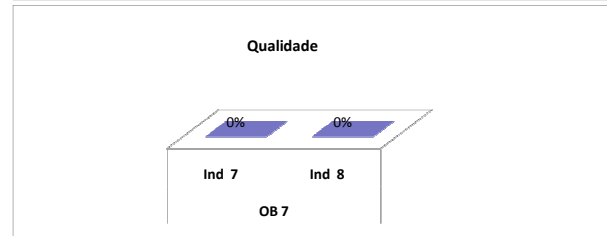
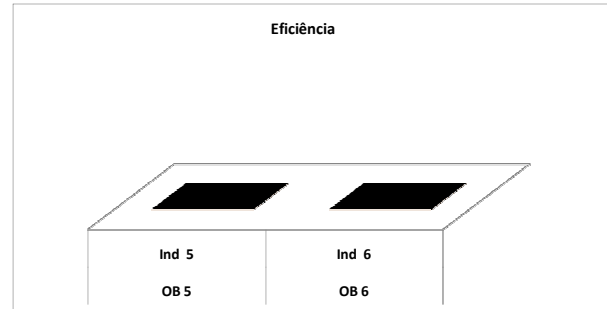
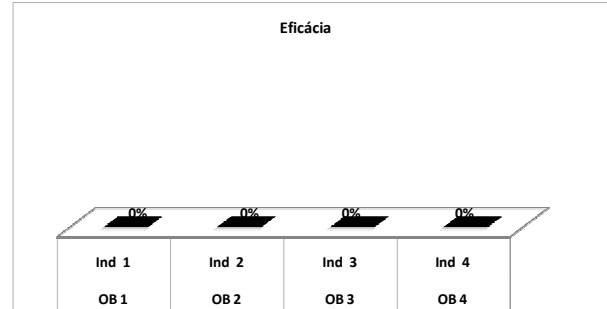
| QUALIDADE | | 20% | | | | | | |
|---|----------|--|--|--------|--|--|--|--|
| OB 7 (OE 2) | | Ponderação de 100% | | | | | | |
| Promover a satisfação dos clientes externos | Ind 7 | N.º de reclamações de clientes externos. | | 3-5 | | | | |
| | Peso 40% | | | | | | | |
| | Ind 8 | Grau de satisfação, em %, dos clientes externos, relativo aos parques florestais de recreio. | | 75-85% | | | | |
| | Peso 60% | | | | | | | |

Meios disponíveis

| Recursos Humanos | Pontuação | Planeados | Executados | Desvio |
|---|-----------|-----------|------------|--------|
| Dirigentes - Direcção superior | 20 | 20 | | |
| Dirigentes - Direcção intermédia e Chefes de equipa | 16 | 192 | | |
| Técnicos Superiores | 12 | 276 | | |
| Coordenador Técnico | 9 | 9 | | |
| Assistentes Técnicos | 8 | 360 | | |
| Assistentes Operacionais | 5 | 1885 | | |
| Técnicos de Informática | 8 | 8 | | |
| Carreiras subsistentes | 8 | 464 | | |
| TOTAL | | 3214 | | |

| Orçamento (M€) | Estimado | Realizado | Desvio |
|----------------|----------|-----------|--------|
| Funcionamento | 8.100,92 | | |
| Plano | 9.490,90 | | |

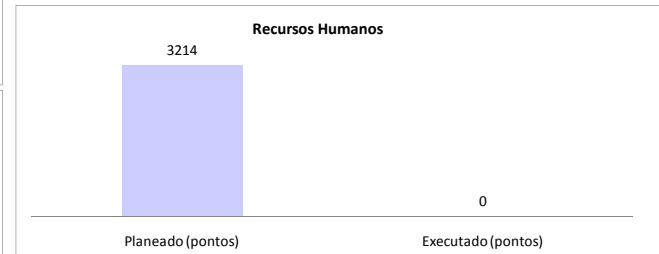
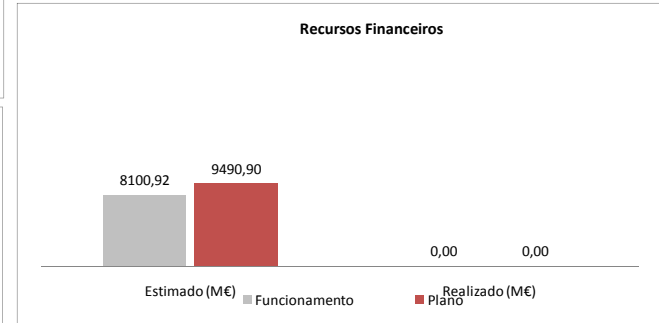
| Parâmetros | Eficácia | Eficiência | Qualidade |
|------------|----------|------------|-----------|
| | 60% | 20% | 20% |
| | 0,00% | 0,00% | 0,00% |



Avaliação final do serviço

| Bom | Satisfatório | Insuficiente |
|-----|--------------|--------------|
| | | |

Recursos Financeiros e Humanos



Listagem das Fontes de verificação

| | | |
|-------------|-------------|--|
| Objectivo 1 | Indicador 1 | Relatórios execução material \ SIG - DRRF |
| Objectivo 2 | Indicador 2 | Relatórios execução material \ SIG - DRRF |
| Objectivo 3 | Indicador 3 | Relatórios execução material |
| Objectivo 4 | Indicador 4 | Relatórios execução material |
| Objectivo 5 | Indicador 5 | SGC - Sistema de Gestão de Correspondência |
| Objectivo 6 | Indicador 6 | SGC - Sistema de Gestão de Correspondência |
| Objectivo 7 | Indicador 7 | Livro de reclamações |
| Objectivo 7 | Indicador 8 | Realização de inquéritos |