




REGIÃO AUTÓNOMA DOS AÇORES  
VICE-PRESIDÊNCIA DO GOVERNO, EMPREGO E COMPETITIVIDADE EMPRESARIAL  
DIREÇÃO REGIONAL DO EMPREGO E QUALIFICAÇÃO PROFISSIONAL  
**OBSERVATÓRIO DO EMPREGO E FORMAÇÃO PROFISSIONAL**

# SISTEMA DE INDICADORES DE ALERTA



**OUTUBRO DE 2014**



REGIÃO AUTÓNOMA DOS AÇORES  
VICE-PRESIDÊNCIA DO GOVERNO, EMPREGO E COMPETITIVIDADE EMPRESARIAL  
DIREÇÃO REGIONAL DO EMPREGO E QUALIFICAÇÃO PROFISSIONAL  
**OBSERVATÓRIO DO EMPREGO E FORMAÇÃO PROFISSIONAL**

# **SISTEMA DE INDICADORES DE ALERTA**

## **OUTUBRO DE 2014**

Vice-Presidência do Governo, Emprego e Competitividade Empresarial  
Direção Regional do Emprego e Qualificação Profissional  
Observatório do Emprego e Formação Profissional  
Rua Margarida de Chaves, 103  
9500-088 PONTA DELGADA  
Telefone: 296 308 000  
Fax: 296 308 130  
E-mail: [oefp@azores.gov.pt](mailto:oefp@azores.gov.pt)  
Home Page: <http://www.azores.gov.pt>

A reprodução destes dados só é permitida com indicação da fonte



# ÍNDICE

Nota Introdutória	7
Note Introductive	7
Opening note	7
Conceitos utilizados	9
Concepts utilisés	11
Concepts	13
Classificação das Atividades Económicas Portuguesas por Ramos de Atividade (CAE - Rev. 3)	15
Breve análise de resultados	17
Brève analyse des résultats	27
Brief outcome analysis	33
Quadro 1 – Número de empresas e de trabalhadores, segundo as atividades, por situação das empresas	39
Quadro 2 - Distribuição percentual do número de empresas e de trabalhadores, segundo as atividades, por situação das empresas	40
Quadro 3 - Número de empresas e de trabalhadores, segundo as atividades, quanto ao domínio "Mercado/Concorrência", por situação das empresas	41
Quadro 4 - Distribuição percentual do número de empresas e de trabalhadores, segundo as atividades, quanto ao domínio "Mercado/Concorrência", por situação das empresas	42
Quadro 5- Número de empresas e de trabalhadores, segundo as atividades, quanto ao domínio "Qualificação dos recursos humanos", por situação das empresas	43
Quadro 6 - Distribuição percentual do número de empresas e de trabalhadores, segundo as atividades, quanto ao domínio "Qualificação dos recursos humanos", por situação das empresas	44
Quadro 7 - Número de empresas e de trabalhadores, segundo as atividades, quanto ao domínio "Natureza financeira", por situação das empresas	45
Quadro 8 - Distribuição percentual do número de empresas e de trabalhadores, segundo as atividades, quanto ao domínio "Natureza financeira", por situação das empresas	46
Quadro 9 - Número de empresas e de trabalhadores, segundo as atividades, quanto ao domínio "Natureza tecnológica", por situação das empresas	47
Quadro 10 - Distribuição percentual do número de empresas e de trabalhadores, segundo as atividades, quanto ao domínio "Natureza tecnológica", por situação das empresas	48
Quadro 11 - Número de empresas e de trabalhadores, segundo as atividades, quanto ao domínio "Natureza tecnológica", por previsão da situação das empresas nos próximos seis meses	49
Quadro 12 - Distribuição percentual do número de empresas e de trabalhadores, segundo as atividades, quanto ao domínio "Natureza tecnológica", por previsão da situação das empresas nos próximos seis meses	50
Quadro 13 - Número de empresas com razões para melhorar e para piorar nos próximos seis meses, segundo as atividades, por razões	51
Quadro 14 - Distribuição percentual do número de empresas com razões para melhorar e para piorar nos próximos seis meses, segundo as atividades, por razões	52

Quadro 15 - Evolução do emprego nos últimos seis meses, segundo as atividades, por natureza do saldo	53
Quadro 16 - Distribuição percentual da evolução do emprego nos últimos seis meses, segundo as atividades, por natureza do saldo	54
Quadro 17 - Número de empresas e de trabalhadores quanto às previsões de emprego a curto prazo, segundo as atividades, por perspectivas	55
Quadro 18 - Distribuição percentual do número de empresas e de trabalhadores quanto às previsões de emprego a curto prazo, segundo as atividades, por perspectivas	56
Quadro 19 - Número de empresas e de trabalhadores quanto às previsões de emprego a médio prazo, segundo as atividades, por perspectivas	57
Quadro 20 - Distribuição percentual do número de empresas e de trabalhadores quanto às previsões de emprego a médio prazo, segundo as atividades, por perspectivas	58
Quadro 21 - Número de empresas e de trabalhadores quanto à normalidade no pagamento de salários nos últimos seis meses, segundo as atividades, por situação de normalidade	59
Quadro 22 - Distribuição percentual do número de empresas e de trabalhadores quanto à normalidade no pagamento de salários nos últimos seis meses, segundo as atividades, por situação de normalidade	60
Quadro 23 - Número de empresas e de trabalhadores quanto à previsão de pagamento de salários nos próximos seis meses, segundo as atividades, por perspectivas	61
Quadro 24 - Distribuição percentual do número de empresas e de trabalhadores quanto à previsão de pagamento de salários nos próximos seis meses, segundo as atividades, por perspectivas	62
Quadro 25 - Número de empresas e de trabalhadores quanto ao atraso no pagamento de encargos sociais nos últimos seis meses, segundo as atividades, por situação de normalidade	63
Quadro 26 - Distribuição percentual do número de empresas e de trabalhadores quanto ao atraso no pagamento de encargos sociais nos últimos seis meses, segundo as atividades, por situação de normalidade	64
Quadro 27 - Número de empresas e de trabalhadores quanto à previsão de atraso no pagamento de encargos sociais nos próximos seis meses, segundo as atividades, por perspectivas	65
Quadro 28 - Distribuição percentual do número de empresas e de trabalhadores quanto à previsão de atraso no pagamento de encargos sociais nos próximos seis meses, segundo as atividades, por perspectivas	66
Quadro 29 - Número de empresas e de trabalhadores quanto ao atraso no pagamento a fornecedores nos últimos seis meses, segundo as atividades, por situação de normalidade	67
Quadro 30 - Distribuição percentual do número de empresas e de trabalhadores quanto ao atraso no pagamento a fornecedores nos últimos seis meses, segundo as atividades, por situação de normalidade	68
Quadro 31 - Número de empresas e de trabalhadores quanto à previsão de atraso no pagamento de fornecedores nos próximos seis meses, segundo as atividades, por perspectivas	69
Quadro 32 - Distribuição percentual do número de empresas e de trabalhadores quanto à previsão de atraso no pagamento de fornecedores nos próximos seis meses, segundo as atividades, por perspectivas	70
Quadro 33 - Número de empresas e de trabalhadores quanto ao atraso no pagamento de encargos fiscais nos últimos seis meses, segundo as atividades, por situação de normalidade	71
Quadro 34 - Distribuição percentual do número de empresas e de trabalhadores quanto ao atraso no pagamento de encargos fiscais nos últimos seis meses, segundo as atividades, por situação de normalidade	72
Quadro 35 - Número de empresas e de trabalhadores quanto à previsão de atraso no pagamento de encargos fiscais nos próximos seis meses, segundo as atividades, por perspectivas	73
Quadro 36 - Distribuição percentual do número de empresas e de trabalhadores quanto à previsão de atraso no pagamento de encargos fiscais nos próximos seis meses, segundo as atividades, por perspectivas	74

Quadro 37 - Número de empresas e de trabalhadores quanto ao atraso no pagamento de encargos bancários nos últimos seis meses, segundo as atividades, por situação de normalidade	75
Quadro 38 - Distribuição percentual do número de empresas e de trabalhadores quanto ao atraso no pagamento de encargos bancários nos últimos seis meses, segundo as atividades, por situação de normalidade	76
Quadro 39 - Número de empresas e de trabalhadores quanto à previsão de atraso no pagamento de encargos bancários nos próximos seis meses, segundo as atividades, por perspetivas	77
Quadro 40 - Distribuição percentual do número de empresas e de trabalhadores quanto à previsão de atraso no pagamento de encargos bancários nos próximos seis meses, segundo as atividades, por perspetivas	78
Quadro 41 - Número de empresas e de trabalhadores quanto à previsão da evolução da produção nos próximos seis meses, segundo as atividades, por perspetivas	79
Quadro 42 - Distribuição percentual do número de empresas e de trabalhadores quanto à previsão da evolução da produção nos próximos seis meses, segundo as atividades, por perspetivas	80
Quadro 43 - Número de empresas e de trabalhadores quanto à previsão da evolução da carteira de encomendas nos próximos seis meses, segundo as atividades, por perspetivas	81
Quadro 44 - Distribuição percentual do número de empresas e de trabalhadores quanto à previsão da evolução da carteira de encomendas nos próximos seis meses, segundo as atividades, por perspetivas	82
Quadro 45 - Número de empresas e de trabalhadores quanto à previsão do volume de negócios nos próximos seis meses, segundo as atividades, por perspetivas	83
Quadro 46 - Distribuição percentual do número de empresas e de trabalhadores quanto à previsão do volume de negócios nos próximos seis meses, segundo as atividades, por perspetivas	84
Quadro 47 - Número de empresas e de trabalhadores quanto à previsão da quota de mercado nos próximos seis meses, segundo as atividades, por perspetivas	85
Quadro 48 - Distribuição percentual do número de empresas e de trabalhadores quanto à previsão da quota de mercado nos próximos seis meses, segundo as atividades, por perspetivas	86
Quadro 49 - Número de empresas e de trabalhadores quanto à previsão dos <i>stocks</i> de produtos acabados, segundo as atividades, por perspetivas	87
Quadro 50 - Distribuição percentual do número de empresas e de trabalhadores quanto à previsão dos <i>stocks</i> de produtos acabados, segundo as atividades, por perspetivas	88
Quadro 51 - Número de empresas e de trabalhadores quanto à previsão do total de horas trabalhadas (normais e extraordinárias) nos próximos seis meses, segundo as atividades, por perspetivas	89
Quadro 52 - Distribuição percentual do número de empresas e de trabalhadores quanto à previsão do total de horas trabalhadas (normais e extraordinárias) nos próximos seis meses, segundo as atividades, por perspetivas	90
Quadro 53 - Número de empresas e de trabalhadores quanto à previsão de investimentos de racionalização a curto prazo, segundo as atividades, por perspetivas	91
Quadro 54 - Distribuição percentual do número de empresas e de trabalhadores quanto à previsão de investimentos de racionalização a curto prazo, segundo as atividades, por perspetivas	92
Quadro 55 - Número de empresas e de trabalhadores quanto à previsão de investimentos de racionalização a médio prazo, segundo as atividades, por perspetivas	93
Quadro 56 - Distribuição percentual do número de empresas e de trabalhadores quanto à previsão de investimentos de racionalização a médio prazo, segundo as atividades, por perspetivas	94

Quadro 57 - Número de empresas e de trabalhadores quanto à previsão de investimentos de expansão a curto prazo, segundo as atividades, por perspetivas	95
Quadro 58 - Distribuição percentual do número de empresas e de trabalhadores quanto à previsão de investimentos de expansão a curto prazo, segundo as atividades, por perspetivas	96
Quadro 59 - Número de empresas e de trabalhadores quanto à previsão de investimentos de expansão a médio prazo, segundo as atividades, por perspetivas	97
Quadro 60 - Distribuição percentual do número de empresas e de trabalhadores quanto à previsão de investimentos de expansão a médio prazo, segundo as atividades, por perspetivas	98
Quadro 61 - Número de empresas e de trabalhadores quanto à previsão de recurso a programas de apoio ao emprego a curto prazo, segundo as atividades, por perspetivas	99
Quadro 62 - Distribuição percentual do número de empresas e de trabalhadores quanto à previsão de recurso a programas de apoio ao emprego a curto prazo, segundo as atividades, por perspetivas	100
Quadro 63 - Número de empresas e de trabalhadores quanto à previsão de recurso a programas de apoio ao emprego a médio prazo, segundo as atividades, por perspetivas	101
Quadro 64 - Distribuição percentual do número de empresas e de trabalhadores quanto à previsão de recurso a programas de apoio ao emprego a médio prazo, segundo as atividades, por perspetivas	102
Quadro 65 - Número de empresas e de trabalhadores quanto à previsão de suspensão da atividade a curto prazo, segundo as atividades, por perspetivas	103
Quadro 66 - Distribuição percentual do número de empresas e de trabalhadores quanto à previsão de suspensão da atividade a curto prazo, segundo as atividades, por perspetivas	104
Quadro 67 - Número de empresas e de trabalhadores quanto à previsão de suspensão da atividade a médio prazo, segundo as atividades, por perspetivas	105
Quadro 68 - Distribuição percentual do número de empresas e de trabalhadores quanto à previsão de suspensão da atividade a médio prazo, segundo as atividades, por perspetivas	106
Quadro 69 - Número de empresas e de trabalhadores quanto à previsão de recurso à subcontratação a curto prazo, segundo as atividades, por perspetivas	107
Quadro 70 - Distribuição percentual do número de empresas e de trabalhadores quanto à previsão de recurso à subcontratação a curto prazo, segundo as atividades, por perspetivas	108
Quadro 71 - Número de empresas e de trabalhadores quanto à previsão de recurso à subcontratação a médio prazo, segundo as atividades, por perspetivas	109
Quadro 72 - Distribuição percentual do número de empresas e de trabalhadores quanto à previsão de recurso à subcontratação a médio prazo, segundo as atividades, por perspetivas	110

## NOTA INTRODUTÓRIA

Os dados apresentados respeitam aos Inquéritos efetuados a todas as empresas sediadas nos Açores com 10 e mais trabalhadores à data de 31 de dezembro de 2013 (segundo o Relatório Único de 2013), tendo-se obtido um índice global de respostas de cerca de 83,1%. Foram inquiridas 815 empresas a que corresponderam 677 respostas válidas.

A partir de 2010, este Inquérito passou a integrar o Sistema Estatístico Nacional tendo sido respondido *on-line*, como habitualmente, integrado no sistema de recolha de informação estatística implementado nos Açores pelo Observatório do Emprego e Formação Profissional há já alguns anos.

O Inquérito “Sistema de Indicadores de Alerta” tem como principal objetivo o conhecimento de potenciais situações de crise nas empresas dos vários sectores de atividade com repercussão direta ou indireta nos níveis de emprego. Todavia, a análise ora apresentada é feita com referência à percentagem de trabalhadores nas empresas objeto de inquérito e a referência a setores de atividade é feita tendo em conta o número absoluto de trabalhadores.

## NOTE INTRODUCTIVE

Les données présentées ici résultent des enquêtes effectuées auprès de toutes les entreprises de dix travailleurs ou plus ayant leur siège aux Açores (selon le Rapport Unique de 2013), et qui ont obtenu un taux global de réponses d'environ 83,1%. 815 entreprises ont fait l'objet de cette enquête, qui a reçu 677 réponses valides.

Depuis 2010, cette enquête fait partie du Système statistique national, et est adressée *on-line*, comme habituellement, dans le cadre du système de recueil d'information statistique implanté aux Açores par l'Observatoire de l'Emploi et de la Formation Professionnelle il y a déjà quelques années.

L'enquête « Système d'indicateurs d'alerte » a pour principal objectif la connaissance de potentielles situations de crise dans les entreprises des divers secteurs d'activité, avec une répercussion directe ou indirecte sur les niveaux d'emploi. Néanmoins, l'analyse ici présentée est faite en référence au pourcentage de travailleurs dans les entreprises objets d'enquête, et la référence aux secteurs d'activité est faite en prenant en compte le nombre absolu de travailleurs.

## OPENING NOTE

The data hereby presented regards the questionnaires undertaken in all the companies based in the Azores employing over 10 workers (according to the 2013 Single Report). The global answer index reached about 83.1%, while 815 companies were inquired and 677 answers were considered valid.

This questionnaire has been integrating the National Statistics System since 2010. It is answered online, taking part on the statistical data collection system implemented in the Azores by the Monitoring Centre for Employment and Vocational Training some years ago.

The questionnaire, entitled “Alarm Indicators System”, aims at identifying possible crises in companies, in the several activity sectors with direct or indirect influence on employment levels. However, the analysis now presented is based on the percentage of workers employed by the inquired companies, while the reference to activity sectors is based on the absolute number of workers.





## CONCEITOS UTILIZADOS

### EVOLUÇÃO DO EMPREGO - NÚMERO DE TRABALHADORES

Pessoas que, numa dada data e sob qualquer tipo de contrato, se encontrem vinculadas à empresa, embora possam estar temporariamente ausentes nessa data por motivo de férias, maternidade, conflito de trabalho, formação profissional, assim como por doença e acidente de trabalho de duração igual ou inferior a um mês.

Inclui também os trabalhadores de outras empresas que se encontrem a trabalhar na empresa, sendo aí diretamente remunerados. Inclui ainda os sócios-gerentes, cooperantes e familiares que trabalhem nessa data e que recebam por esse trabalho uma remuneração.

Exclui os trabalhadores a cumprir serviço militar, em regime de licença sem vencimento, em desempenho de cargos públicos (por exemplo: vereadores, deputados, etc.), ausentes por doença ou acidente de trabalho de duração superior a um mês, assim como os trabalhadores com vínculo à empresa, mas deslocados para outras empresas, sendo nelas diretamente remunerados.

### EVOLUÇÃO DO EMPREGO - ENTRADAS E SAÍDAS

São consideradas todas as entradas e saídas de pessoal na empresa, mesmo que para outra unidade da mesma empresa.

### SALÁRIOS

Considera-se que existe normalidade no pagamento de salários se eles foram pagos a todos os trabalhadores nas datas previstas e pela totalidade do montante fixado nos contratos de trabalho, durante o período de referência.

### ENCARGOS SOBRE REMUNERAÇÕES

Todos os encargos a cargo da entidade patronal estabelecidos em regime geral para a Segurança Social ou outros regimes obrigatórios e, se os houver, os estabelecidos em regimes complementares de reforma, regimes complementares de seguro de doença, outros regimes complementares e prestações sociais pagas diretamente aos trabalhadores.

### ENCARGOS COM SEGUROS DE ACIDENTES DE TRABALHO E DOENÇAS PROFISSIONAIS

Incluem não só os pagamentos de prémios de seguro como também, se tal for prática na empresa, os pagamentos efetuados às pessoas ao serviço para compensar perdas de salário devidas a faltas por acidente de trabalho ou doença profissional.

### CUSTOS DE AÇÃO SOCIAL

Incluem-se aqui, por exemplo, as despesas com transporte próprio, ou o aluguer de transporte, para deslocação dos trabalhadores entre o domicílio e o local de trabalho; despesas com vestuário de trabalho; despesas com instalações de carácter recreativo, educativo, cultural ou de serviços clínicos; despesas de manutenção e subsídios para cantinas; subsídios para creches, jardins-de-infância e escolas e bolsas de estudo para trabalhadores e seus descendentes.

### QUOTA DE MERCADO

Importância da empresa em relação a outras unidades congéneres, isto é, que têm a mesma atividade ou atividade semelhante. No caso de atividades onde existem bastantes empresas e de pequena dimensão, essa importância poderá ser tomada para a região onde se situa a empresa.

## STOCK DE PRODUTOS ACABADOS

Produtos ou bens que a empresa tem de escoar para o mercado, ou para terceiros, e que se encontram em armazém.

## RECURSO A PROGRAMAS DE APOIO AO EMPREGO

Utilização, por parte da empresa, de alguma ou algumas das medidas e instrumentos englobados nos denominados "Programas de Apoio ao Emprego" como por exemplo: Plano Integrado de Estágios (ESTAGIAR), Esquema Integrado de Incentivos ao Emprego, Programa Social de Ocupação de Adultos (PROSA), etc.

## INVESTIMENTOS DE RACIONALIZAÇÃO

Investimentos que se traduzem, em geral, na aquisição de equipamentos destinados a efetuarem tarefas onde podem substituir a mão-de-obra (computadores, empilhadoras, etc.), isto é, que permitem aumentar a atividade da empresa mantendo o número de pessoas ao serviço, ou manter a atividade reduzindo o número de pessoas.

## INVESTIMENTOS DE EXPANSÃO

Investimentos que permitem aumentarem, em geral, a atividade da empresa, traduzindo-se normalmente em aumento de instalações, de equipamento, de pessoal, de aquisição de matérias-primas, etc.

## CONCEPTS UTILISÉS

### ÉVOLUTION DE L'EMPLOI — NOMBRE DE TRAVAILLEURS

Personnes qui, à une date déterminée et sous n'importe quel type de contrat, sont liées à l'entreprise, bien qu'elles puissent en être temporairement absentes à cette date pour cause de vacances, de maternité, de conflit de travail, de formation professionnelle, ou encore pour maladie ou accident de travail de durée égale ou inférieure à un mois.

Ce nombre inclut aussi les travailleurs d'autres entreprises travaillant ponctuellement dans l'entreprise et y étant directement rémunérés. Il inclut également les associés-gérants, les coopérants et les parents travaillant à cette date et recevant de ce fait une rémunération.

Il ne prend pas en compte les travailleurs qui accomplissent leur service militaire, en régime de congé non rémunéré, dans l'exercice de charges publiques (par exemple, conseillers municipaux, députés, etc.), absents en congé de maladie ou d'accident de travail d'une durée supérieure à un mois, ainsi que les travailleurs liés à l'entreprise, mais détachés dans une autre entreprise qui les rémunère directement.

### ÉVOLUTION DE L'EMPLOI — ENTRÉES ET SORTIES

Sont prises en comptes toutes les entrées et sorties de personnel dans l'entreprise, même si c'est vers une autre unité de l'entreprise.

### SALAIRES

On considère qu'il y a normalité dans le paiement des salaires lorsque ceux-ci sont payés à tous les travailleurs aux dates prévues et dans la totalité du montant fixé par les contrats de travail durant la période de référence.

### CHARGES SUR LES RÉMUNÉRATIONS

Toutes les charges à la charge de l'entité patronale établies dans le régime général de la Sécurité Sociale ou d'autres régimes obligatoires et, le cas échéant, celles établies dans des régimes complémentaires de retraite, des régimes complémentaires d'assurance-maladie, d'autres régimes complémentaires et de prestations sociales payées directement aux travailleurs.

### CHARGES DUES POUR DES ASSURANCES D'ACCIDENTS DE TRAVAIL ET DE MALADIES PROFESSIONNELLES

Elles incluent non seulement les paiements des primes d'assurance, mais aussi, si telle est la pratique de l'entreprise, les paiements effectués aux personnes en service pour compenser d'éventuelles pertes de salaire dues à des absences pour accident de travail ou maladie professionnelle.

### COÛTS D'ACTION SOCIALE

On comprend ici, par exemple, les dépenses de transport individuel, ou la location de transport, pour le trajet des travailleurs vers leur lieu de travail ; les dépenses de tenues de travail ; les dépenses pour des installations de caractère récréatif, éducatif ou de services cliniques ; les dépenses de maintenance et de subventions pour les restaurants d'entreprise ; les subventions pour les crèches, les jardins d'enfance et les écoles, ainsi que pour les bourses d'études des travailleurs et de leurs descendants.

### PART DE MARCHÉ

Importance de l'entreprise par rapport à d'autres unités congénères, c'est-à-dire, qui ont la même activité ou une activité semblable. Dans le cas où il existe de nombreuses entreprises de petite dimension, cette importance pourra être mesurée par rapport à la région où est située l'entreprise.

## STOCK DE PRODUITS FINIS

Produits ou biens que l'entreprise doit écouler sur le marché, ou pour des tiers, et qui se trouvent en magasin.

## RECOURS À DES PROGRAMMES D'APPUI À L'EMPLOI

Utilisation, de la part de l'entreprise, d'un ou de plusieurs des instruments et mesures intégrés dans les « Programmes d'appui à l'emploi », comme par exemple : le Plan Intégré de Stages (ESTAGIAR), le Schéma Intégré d'Appuis à l'Emploi ; le Programme Social d'Occupation d'Adultes (PROSA), etc.

## INVESTISSEMENTS DE RATIONALISATION

Investissements qui se traduisent, en général, par l'acquisition d'équipements destinés à effectuer des tâches, et permettant de remplacer la main-d'œuvre (ordinateurs, gerbeurs, etc.), c'est-à-dire, des équipements qui permettent d'accroître l'activité de l'entreprise en maintenant le même nombre de personnes en service, ou de maintenir son activité en réduisant le nombre de travailleurs.

## INVESTISSEMENTS D'EXPANSION

Investissements qui permettent d'augmenter, en général, l'activité de l'entreprise, et qui se traduisent normalement par un accroissement d'installations, d'équipement, de personnel, d'acquisition de matières premières, etc.

## CONCEPTS

### EVOLUTION OF EMPLOYMENT – NUMBER OF WORKERS

Those who, at a certain time and under any type of contract, are bound to a company even though they might be temporarily absent during the contract time for several reasons: holidays, maternity leave, work conflicts, training, as well as sickness or occupational accident for 6 months or more.

It also includes employees working at another company, which pays them directly, as well as managing partners, collaborators and family members who are working at that time being paid for it.

It excludes workers on military service, unpaid leave, public offices (assembly counsellors or members), sick or occupational leave over one month and workers bound to one company but working in another one, which directly pays them.

### EVOLUTION OF EMPLOYMENT – INS AND OUTS

All the workers who got in or out the company are taken into account, even if they just moved to another unit within the same company.

### WAGES

It is considered standard payment of wages the timely payment, to all the workers, of the total amount set out in the work contract during the reference period.

### CHARGES OVER WAGES

These are all the charges to be paid by the employer under Social Security or other existing mandatory systems, as well as the charges set out by supplementary pension schemes, supplementary health insurance schemes, other supplementary schemes and social benefits paid directly to the workers.

### CHARGES RELATED TO ACCIDENTS AT WORK AND OCCUPATIONAL DISEASES

These charges include insurance premiums and might also include, in case it is a standard practice in the company, payments to compensate workers for losses in wages due to absence related to accidents at work or occupational diseases.

### EXPENSES RELATED TO SOCIAL ACTION

These include, for instance, expenses related to transport or rental of transport to take workers from their homes to the workplace; expenses with work wear; expenses with recreational, educational, cultural or medical facilities; maintenance expenses and allowances for canteens, nurseries, kindergartens and schools, as well as grants for workers and their children.

### MARKET SHARE

Market share regards the importance of the company when compared to its counterparts, i.e., to other companies operating in the same or similar field. In the case of fields where there are many small companies operating, the importance of the company might be taken into account in relation to the region where it is based.

### STOCK OF FINISHED GOODS

These are stored products or goods that the company must clear to the market or to third parties.

## RESORT TO EMPLOYMENT SUPPORT PROGRAMMES

The company might resort to some measures or instruments established in the so-called Employment Support Programmes, such as the Traineeship Integrated Plan (ESTAGIAR), the Job-creation Integrated Scheme or the Social Scheme for Adult Unemployed (PROSA), etc.

## STREAMLINING

These investments usually translate into equipment meant to replace the workforce by carrying out its tasks (computers, forklifts, etc.). This equipment increases the company's activity level, while the number of workers remains the same, or maintains the level of activity while decreasing the number of workers.

## EXPANSION INVESTMENT

This type of investment usually helps increasing the company's activity. This increase normally leads to larger facilities, more equipment, more staff, purchase of raw materials, etc.

**CLASSIFICAÇÃO DAS ATIVIDADES ECONÓMICAS PORTUGUESAS  
POR RAMOS DE ATIVIDADE (CAE - Rev. 3)**

**ÍNDICE DAS SEÇÕES E DIVISÕES UTILIZADAS NO TEXTO**

<b>A</b>	<b>AGRICULTURA, PRODUÇÃO ANIMAL, CAÇA, FLORESTA E PESCA</b>
01	Agricultura, produção animal, caça e atividades dos serviços relacionados
02	Silvicultura e exploração florestal
03	Pesca e aquicultura
<b>B</b>	<b>INDÚSTRIAS EXTRATIVAS</b>
<b>C</b>	<b>INDÚSTRIAS TRANSFORMADORAS</b>
10	Indústrias alimentares
11	Indústria das bebidas
12	Indústria do tabaco
13	Fabricação de têxteis
14	Indústria do vestuário
15	Indústria do couro e dos produtos do couro
16	Indústria da madeira e da cortiça e suas obras, exceto mobiliário; fabricação de obras de cestaria e de espartaria
18	Impressão e reprodução de suportes gravados
19	Fabricação de coque, de produtos petrolíferos refinados e de aglomerados de combustíveis
20	Fabricação de produtos químicos e de fibras sintéticas ou artificiais, exceto produtos farmacêuticos
21	Fabricação de produtos farmacêuticos de base e de preparações farmacêuticas
22	Fabricação de artigos de borracha e de matérias plásticas
23	Fabricação de outros produtos minerais não metálicos
24	Indústrias metalúrgicas de base
25	Fabricação de produtos metálicos, exceto máquinas e equipamentos
26	Fabricação de equipamentos informáticos, equipamento para comunicações e produtos eletrónicos e óticos
27	Fabricação de equipamento elétrico
28	Fabricação de máquinas e de equipamentos, não especificados
29	Fabricação de veículos automóveis, reboques, semirreboques e componentes para veículos automóveis
30	Fabricação de outro equipamento de transporte
31	Fabricação de mobiliário e de colchões
32	Outras indústrias transformadoras
33	Reparação, manutenção e instalação de máquinas e equipamentos
<b>D</b>	<b>ELETRICIDADE, GÁS, VAPOR, ÁGUA QUENTE E FRIA E AR FRIO</b>
<b>E</b>	<b>CAPTAÇÃO, TRATAMENTO E DISTRIBUIÇÃO DE ÁGUA; SANEAMENTO, GESTÃO DE RESÍDUOS E DESPOLUIÇÃO</b>
36	Captação, tratamento e distribuição de água
37	Recolha, drenagem e tratamento de águas residuais
38	Recolha, tratamento e eliminação de resíduos; valorização de materiais
39	Descontaminação e atividades similares
<b>F</b>	<b>CONSTRUÇÃO</b>
<b>G</b>	<b>COMÉRCIO POR GROSSO E A RETALHO; REPARAÇÃO DE VEÍCULOS AUTOMÓVEIS E MOTOCICLOS</b>
45	Comércio, manutenção e reparação, de veículos automóveis e motociclos
46	Comércio por grosso (inclui agentes), exceto de veículos automóveis e motociclos
47	Comércio a retalho, exceto de veículos automóveis e motociclos
<b>H</b>	<b>TRANSPORTES E ARMAZENAGEM</b>
49	Transportes terrestres e transportes por oleodutos ou gasodutos
50	Transportes por água
51	Transportes aéreos
52	Armazenagem e atividades auxiliares dos transportes (inclui manuseamento)
53	Atividades postais e de courier
<b>I</b>	<b>ALOJAMENTO, RESTAURAÇÃO E SIMILARES</b>
55	Alojamento
56	Restauração e similares
<b>J</b>	<b>ATIVIDADES DE INFORMAÇÃO E DE COMUNICAÇÃO</b>
<b>K</b>	<b>ATIVIDADES FINANCEIRAS E DE SEGUROS</b>
<b>L</b>	<b>ATIVIDADES IMOBILIÁRIAS</b>
<b>M</b>	<b>ATIVIDADES DE CONSULTORIA, CIENTÍFICAS, TÉCNICAS E SIMILARES</b>
<b>N</b>	<b>ATIVIDADES ADMINISTRATIVAS E DOS SERVIÇOS DE APOIO</b>
<b>O</b>	<b>ADMINISTRAÇÃO PÚBLICA E DEFESA; SEGURANÇA SOCIAL OBRIGATÓRIA</b>
<b>P</b>	<b>EDUCAÇÃO</b>
<b>Q</b>	<b>ATIVIDADES DE SAÚDE HUMANA E APOIO SOCIAL</b>
<b>R</b>	<b>ATIVIDADES ARTÍSTICAS, DE ESPETÁCULOS, DESPORTIVAS E RECREATIVAS</b>
<b>S</b>	<b>OUTRAS ATIVIDADES DE SERVIÇOS</b>
<b>U</b>	<b>ATIVIDADES DOS ORGANISMOS INTERNACIONAIS E OUTRAS INSTITUIÇÕES EXTRATERRITORIAIS</b>

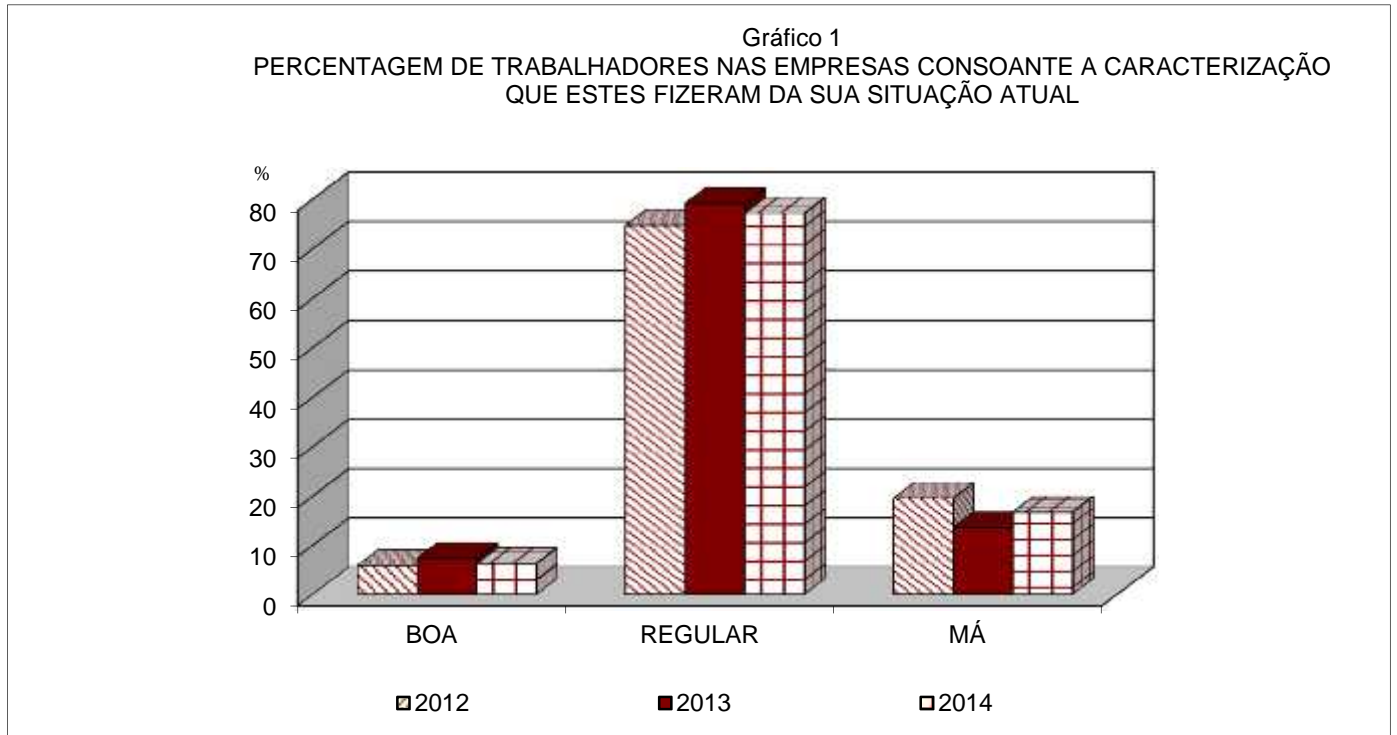




## BREVE ANÁLISE DE RESULTADOS

### 1. SITUAÇÃO DA EMPRESA

Neste primeiro grupo de questões pretende-se de forma sumária e geral caracterizar as empresas inquiridas relativamente aos aspetos financeiros, de recursos humanos, de concorrência/mercado e tecnológicos.



#### 1.1 Situação Atual da Empresa

No que respeita à percentagem de trabalhadores nas empresas consoante a caracterização que estas fizeram da sua Situação Atual, em termos de comparação dos dados de 2012, 2013 e 2014 verifica-se que a percentagem mais elevada continua a situar-se nas empresas que caracterizam a sua Situação Atual como “Regular”. Tal como em 2013, a percentagem das empresas que definiram a Situação Atual como “Má” é superior à das que a caracterizaram como “Boa”.

#### 1.2 Domínios “Mercado/Concorrência”, “Qualificação dos Recursos Humanos”, “Natureza Financeira” e “Natureza Tecnológica”

No domínio “Mercado/Concorrência” é predominante a situação em que existe uma percentagem mais elevada de trabalhadores nas empresas que responderam “Alguns Problemas” (51,5%), os “Sem Problemas” representam 22%, e 26,5% têm “Muitos Problemas”. Se relacionarmos estes valores com os do ano transato verificamos que o com “Alguns Problemas” desceu 3,7 pontos percentuais, “Sem Problemas” subiu 3,5 pontos percentuais e com “Muitos Problemas” subiu 0,2 pontos percentuais.

Na “Qualificação dos Recursos Humanos”, e à semelhança do domínio anterior, temos a maior percentagem de trabalhadores nas empresas que responderam “Alguns Problemas” (54,5%). Relativamente ao ano anterior houve uma subida de 0,3 pontos percentuais na percentagem de trabalhadores nas empresas que mencionaram “Muitos Problemas” nesta área.

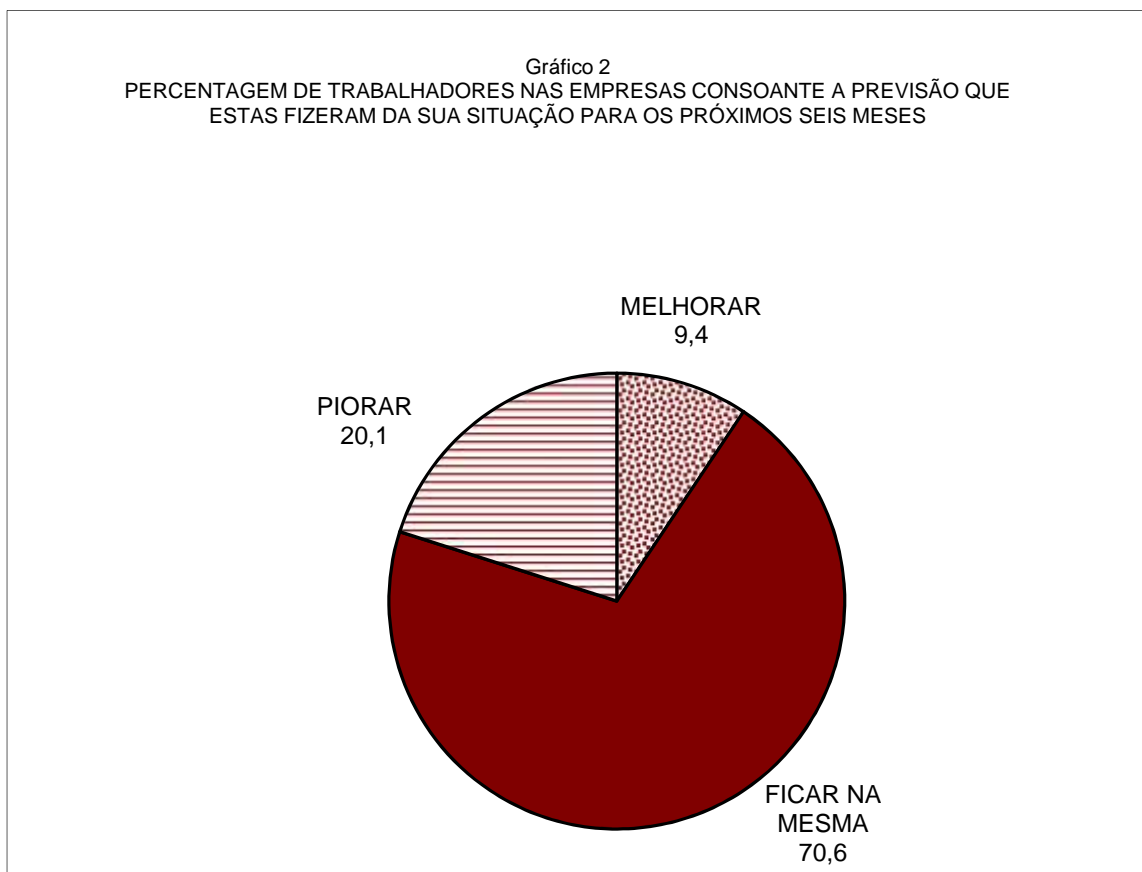
No domínio “Natureza Financeira” a resposta que abrange maior número de trabalhadores é a de “Alguns Problemas” abrangendo 59,1% dos trabalhadores que exercem a sua profissão nas empresas inquiridas e a resposta “Muitos Problemas” subiu 2,5 pontos percentuais em relação ao ano anterior. No que

respeita ao domínio de “Natureza Tecnológica” a resposta “Sem Problemas” apresenta a segunda maior percentagem (45,4%). As empresas que se apresentam no domínio financeiro com “Muitos Problemas” abrangem 5 068 trabalhadores (mais 671 trabalhadores do que em 2013) e a principal atividade abrangida é a da Construção com 1 235 trabalhadores (mais 678 do que no ano anterior).

No domínio “Natureza Tecnológica”, as empresas “Sem Problemas” superam largamente as empresas com “Muitos Problemas”.

### 1.3 Situação nas empresas nos próximos seis meses

As percentagens de trabalhadores nas empresas que perspetivam “Piorar” a sua situação nos próximos seis meses, para o total das atividades, melhoraram em relação a 2013 (passaram de 38% para 20,1%). As empresas que prevêem “Melhorar” apresentaram uma subida na ordem dos 5,5 pontos percentuais.



Observando cada uma das atividades, constata-se que os setores onde a situação “Piorar” irá afetar um maior número de trabalhadores são o do Comércio, reparação de veículos automóveis que irá afetar 1 305 trabalhadores (menos 1 942 do que no ano anterior), a Construção que irá afetar 987 trabalhadores (menos 1 005 do que no ano anterior) e as Atividades de saúde humana e apoio social que irá afetar 647 trabalhadores (menos 560 do que em 2013).

As razões invocadas para “Melhorar” a situação das empresas nos próximos seis meses, relativamente ao período de referência, são fundamentalmente de “Mercado Concorrência” e de “Natureza Financeira” com 34,7% e 30,6% respetivamente.

Relativamente às razões apresentadas que irão contribuir para que a situação atual piore nos próximos seis meses temos em primeiro lugar as razões de “Mercado Concorrência” com 47,1% (mais 3,5 pontos percentuais do que no ano anterior), seguidas das de “Natureza Financeira” com 41,6% (menos 5,3 pontos percentuais do que no ano de 2013).

## 2. EVOLUÇÃO DO EMPREGO

Este conjunto de questões do Inquérito faz a recolha de informação sobre o fluxo de Entradas e Saídas de trabalhadores para um período de análise de seis meses, imediatamente anteriores ao período de referência.

Considerando como “Saldo Positivo” a percentagem do número de trabalhadores nas empresas que tiveram mais Entradas do que Saídas, no ano anterior ao do período de referência do Inquérito, e como “Saldo Negativo” a mesma percentagem nas empresas que tiveram mais Saídas do que Entradas, em igual período de referência, verifica-se um “Saldo Positivo” superior ao das empresas que apresentam “Saldo Negativo” com uma diferença de 15 pontos percentuais.

No que se refere ao “Saldo Nulo”, este subiu de 17,3% para 19,4%.

Relativamente aos saldos negativos, estes estão acima dos saldos positivos nas seguintes atividades: Indústrias Transformadoras, Construção e Atividades financeiras e dos seguros.

## 3. PREVISÃO DE EMPREGO

Este conjunto de questões destina-se a analisar as previsões de emprego em termos de “Aumento”, “Manutenção” ou “Diminuição” do número de pessoas ao serviço da empresa considerando dois períodos de análise: os 6 meses seguintes ao período de referência do Inquérito - Curto Prazo - e os 6 a 12 meses imediatos a esse período - Médio Prazo.

### 3.1 Previsão do Emprego a Curto Prazo

Relativamente às expectativas sobre a evolução do volume de trabalhadores, para o total das atividades, as empresas que não esperam a Curto Prazo qualquer alteração representam 68,3% de trabalhadores. Este valor desceu 4,5 pontos percentuais em relação a 2013.

Por outro lado, a percentagem de trabalhadores nas empresas que anteviam “diminuições” no número de trabalhadores é de 16,4% (menos 7 pontos percentuais do que no ano anterior) e a dos que aguardavam “aumentos” é de 15,3% tendo, portanto, este valor aumentado 11,5 pontos percentuais em relação ao ano de 2013.

As perspetivas de redução de trabalhadores, para este período de referência do Inquérito, observam-se essencialmente nas atividades da Construção (1 021), do Comércio a retalho exceto de veículos (690), do Alojamento (570) e das Indústrias alimentares e das bebidas (477).

### 3.2 Previsões de Emprego a Médio Prazo

A Médio Prazo, a expectativa de “Manutenção do volume de emprego” de trabalhadores situa-se nos 71,8% (mais 4,8 pontos percentuais do que em 2013). As previsões para os 6 a 12 meses seguintes ao período de referência do Inquérito e para o total das atividades são, em termos de “Aumento”, inferiores às do Curto Prazo (menos 3,3 pontos percentuais) e a previsão de “Diminuição” do número de trabalhadores diminuiu em 0,1 ponto percentual em relação às previsões a Curto Prazo.

A Médio Prazo, e tal como aconteceu em 2013, as empresas que previam “Diminuir” o volume de emprego representam mais trabalhadores do que aquelas que previam “Aumentar”. A resposta “Aumentar” é inferior à de “Diminuir” em 4,3 pontos percentuais.

Gráfico 3  
PREVISÃO DE EMPREGO A CURTO PRAZO

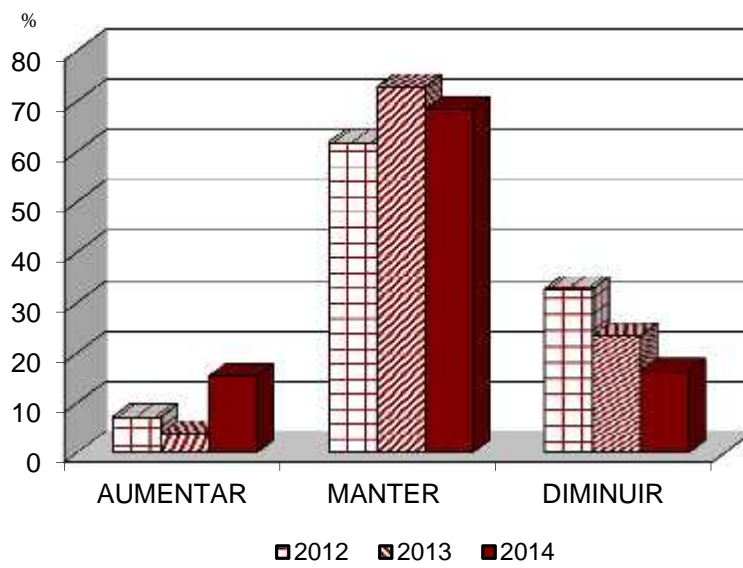
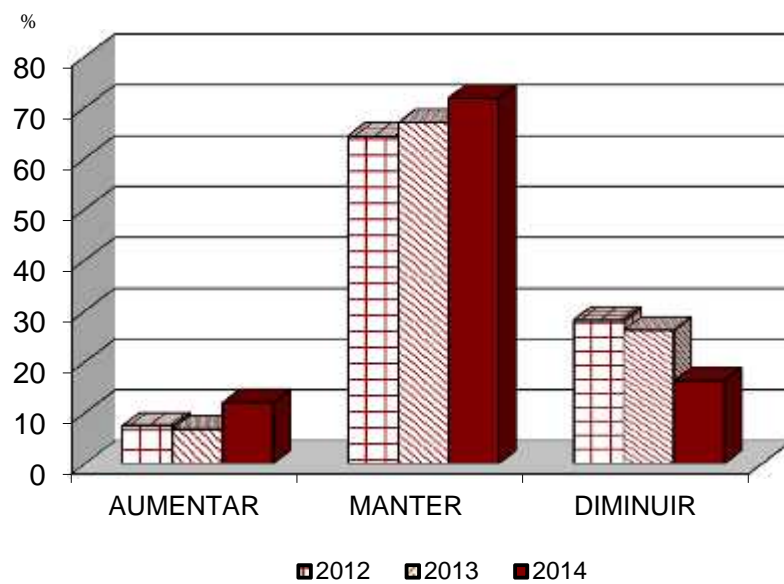


Gráfico 4  
PREVISÃO DE EMPREGO A MÉDIO PRAZO



As atividades onde se observa a Médio Prazo, as maiores percentagens de trabalhadores nas empresas que previam “Diminuir” em relação às que previam “Aumentar”, são a Agricultura, produção animal, caça, silvicultura, o Comércio a retalho exceto de veículos, Transportes por água, Atividades financeiras e de seguros e Educação.

#### 4. SALÁRIOS

Pretende-se com este conjunto de questões ter um conhecimento sobre a “Normalidade no Pagamento de Salários” em dois períodos distintos: no semestre anterior e nos seis meses subsequentes, isto é, o pagamento atempado a todos os trabalhadores, da totalidade do montante previsto nos contratos de trabalho.

##### 4.1 Normalidade no Pagamento de Salários

Para o total das atividades, as empresas que referem a não ocorrência de qualquer tipo de anormalidade quanto ao “Pagamento dos Salários” representam 89,2% dos trabalhadores. Por outro lado, a percentagem de trabalhadores das empresas que, pelo contrário, referem a não ocorrência de Normalidade no pagamento dos Salários é 10,8% tendo este valor diminuído 0,9 pontos percentuais em relação ao ano de 2013.

A principal atividade onde a não Normalidade no Pagamento dos Salários abrange maior número de trabalhadores é a do Comércio a retalho, exceto de veículos (957).

##### 4.2 Previsão de Normalidade no Pagamento de Salários

Em termos de perspetivas para os seis meses seguintes ao do período de referência do Inquérito, a informação é muito semelhante à do ponto anterior, ou seja, as empresas que, para o total das atividades, não perspetivam qualquer anormalidade quanto ao pagamento dos salários representam 83,6% dos trabalhadores e os que esperam situações anómalas abrangem 4 628 trabalhadores, mais 955 trabalhadores do que em 2013.

As atividades com maior número de trabalhadores em que são previsíveis situações de anormalidade no Pagamento de Salários são as dos Transportes Aéreos, do Comércio a retalho, exceto de veículos, da Construção e a das Atividades administrativas e dos serviços de apoio.

#### 5. ENCARGOS SOCIAIS

Através deste conjunto de questões procurou conhecer-se a situação da empresa quanto ao pagamento de “Encargos Sociais”, isto é, se a empresa teve, ou terá, que atrasar esse pagamento ou mesmo suspendê-lo. Nos Encargos Sociais estão englobados os encargos sobre remunerações, os encargos com seguros de acidentes de trabalho e doenças profissionais e os custos da ação social.

##### 5.1 Atraso/Suspensão no Pagamento de Encargos Sociais

A percentagem de trabalhadores nas empresas onde ocorreu “Atraso/suspensão” no pagamento dos “Encargos Sociais” atingiu 14,8% (mais 1,4 pontos percentuais do que em 2013).

As atividades que mais se destacam neste tipo de atrasos (ou seja, as que abrangem mais trabalhadores) são: Comércio a retalho, exceto de veículos (683), Indústrias alimentares e das bebidas (648), Construção (588), e Atividades administrativas e dos serviços de apoio (513).

##### 5.2 Previsão de Atraso/Suspensão no Pagamento de Encargos Sociais

A percentagem de trabalhadores nas empresas onde, para o total das atividades se prevê que ocorra atraso/suspensão no pagamento dos Encargos Sociais, para os seis meses seguintes ao período de referência, é de 18,7%.

O maior número de trabalhadores envolvidos na atividade com maior expectativa de dificuldade neste campo no semestre seguinte é no setor dos Transportes aéreos.

## 6. OBRIGAÇÕES FINANCEIRAS

Através deste conjunto de questões procurou saber-se se as empresas tiveram e/ou esperavam ter problemas quanto ao pagamento atempado aos fornecedores, ao fisco e à banca. De um modo geral, apesar de se refletir mais nos pagamentos aos Fornecedores, cada um destes aspetos tem, à sua maneira, um mesmo objetivo: verificar se a empresa está numa situação financeira desafogada ou de crise, o que poderá acarretar, a maior ou menor prazo, o eventual despedimento de trabalhadores/encerramento de postos de trabalho.

### 6.1 Fornecedores

O atraso ou a suspensão de “Pagamento a fornecedores” nos últimos seis meses, anteriores ao período de referência, abrangeu 33,9% de trabalhadores das empresas inquiridas (mais 2,8 pontos percentuais do que em 2013). As atividades que mais contribuíram para essa situação foram: Atividades da saúde humana e apoio social (1 964), Construção (1 470), Transportes aéreos (1 243) e Comércio a retalho exceto de veículos (791).

Quanto à previsão para os próximos seis meses, relativamente ao período de referência, a percentagem de trabalhadores abrangidos é de 32%, mais 2,7 pontos percentuais do que no ano anterior. As atividades mais atingidas são: Atividades da saúde humana e apoio social (1 924,) Construção (1 339), Transportes aéreos (1 243) e Comércio a retalho exceto de veículos (807).

### 6.2 Encargos Fiscais

A percentagem de trabalhadores nas empresas que tinham o pagamento de “Encargos Fiscais” em atraso era para o total de atividades de 12,8% e os que previam que iriam atrasar os pagamentos nos próximos seis meses de 7,6%. A diferença em relação ao ano transato é de mais 2,5 pontos percentuais no atraso do pagamento e mais 1 ponto percentual no que diz respeito à previsão.

Nas empresas onde ocorreu “Atraso” no “Pagamento de Encargos Fiscais”, o número de trabalhadores é mais elevado no setor dos Transportes aéreos.

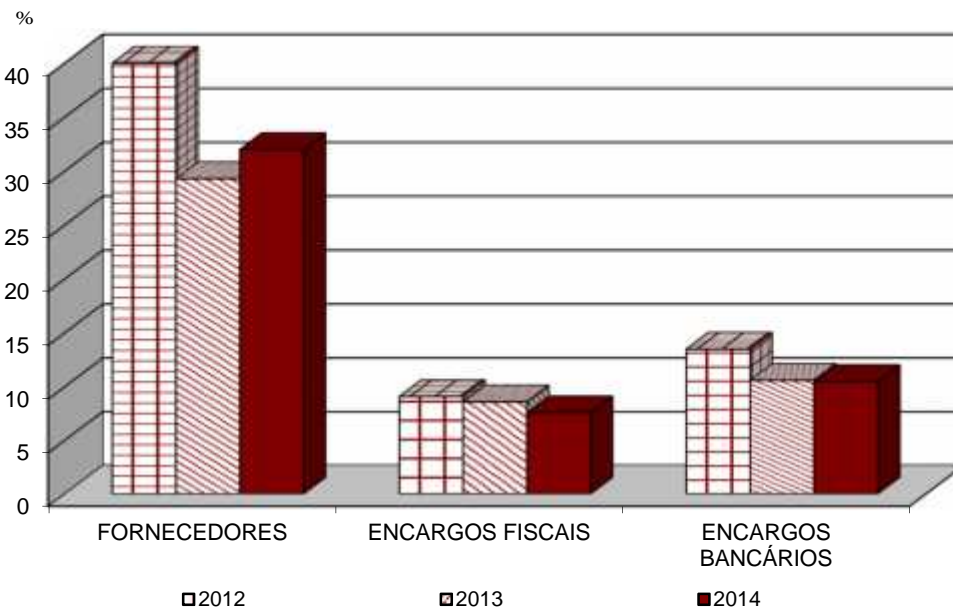
### 6.3 Encargos Bancários

A percentagem de trabalhadores nas empresas que têm problemas no pagamento de “Encargos Bancários” é de 12,3%, mais 0,6 pontos percentuais do que no ano anterior e a previsão aponta para 10,5%.

A atividade que nos últimos seis meses teve mais problemas neste domínio, e no que se refere ao número de trabalhadores abrangidos, foi a da Construção; a que se prevê venha a ter mais problemas nesta área é o Comércio a retalho, exceto de veículos.



Gráfico 5  
 PERCENTAGEM DE TRABALHADORES NAS EMPRESAS ONDE SE PREVÊ QUE OCORRA ATRASO  
 NO PAGAMENTO DE OBRIGAÇÕES FINANCEIRAS



## 7. PRODUÇÃO E MERCADO

Este grupo de questões tem como objetivo a recolha de previsões (para os seis meses subsequentes) relativas à evolução de determinadas variáveis estritamente interligadas com a atividade produtiva das empresas inquiridas, como seja a “Produção”, a “Carteira de Encomendas”, o “Volume de Negócios”, a “Quota de Mercado”, os “Stocks de Produtos Acabados” e o “Total de Horas (normais+extraordinárias) Trabalhadas”. Note-se que as empresas cuja atividade seja Agricultura, produção animal, caça, floresta e pesca, Indústrias extrativas, Indústrias transformadoras, Eletricidade, gás, vapor, água quente e fria e ar frio, Distribuição de água, saneamento e eliminação de resíduos e Construção respondem a todas as questões enquanto as empresas das restantes atividades apenas respondem às questões sobre “Volume de Negócios”, “Quota de Mercado” e “Total de Horas Trabalhadas”.

### 7.1 Produção

As empresas que não apontaram, para o total das atividades, qualquer alteração na “Produção” representam 50,9% dos trabalhadores; aquelas que indicavam perspectivas de aumento (20,7%) aumentaram 10,5 pontos percentuais em relação ao ano anterior.

### 7.2 Carteira de Encomendas

No total das atividades que responderam a esta questão, e comparando as percentagens de trabalhadores nas empresas que previam “Aumentar”, “Manter” ou “Diminuir” a “Carteira de Encomendas”, temos uma diminuição de 2,9 pontos percentuais no “Aumentar” e a resposta “Diminuir” passou de 38,3% em 2013 para 27,1% em 2014.

A atividade que prevê “Diminuir” e que tem maior número de trabalhadores é a das Indústrias alimentares e das bebidas.



### 7.3 Volume de Negócios

Para o total das atividades, a percentagem de trabalhadores nas empresas que perspetivam a estabilidade no “Volume de Negócios” é de 55,2%, representando este valor menos 3,8 pontos percentuais do que no ano anterior. Valores inferiores apresentam a resposta de “Aumento” do “Volume de Negócios” com 21,3% (mais 11,4 pontos percentuais do que em 2013) e a “Diminuição” com 23,5% (menos 7,6 pontos percentuais do que no ano anterior).

A previsão de “Diminuição” do “Volume de Negócios” afeta o maior número de trabalhadores nas seguintes atividades: Indústrias alimentares e das bebidas (1 332), Construção (1 219) e Comércio a retalho exceto de veículos (978).

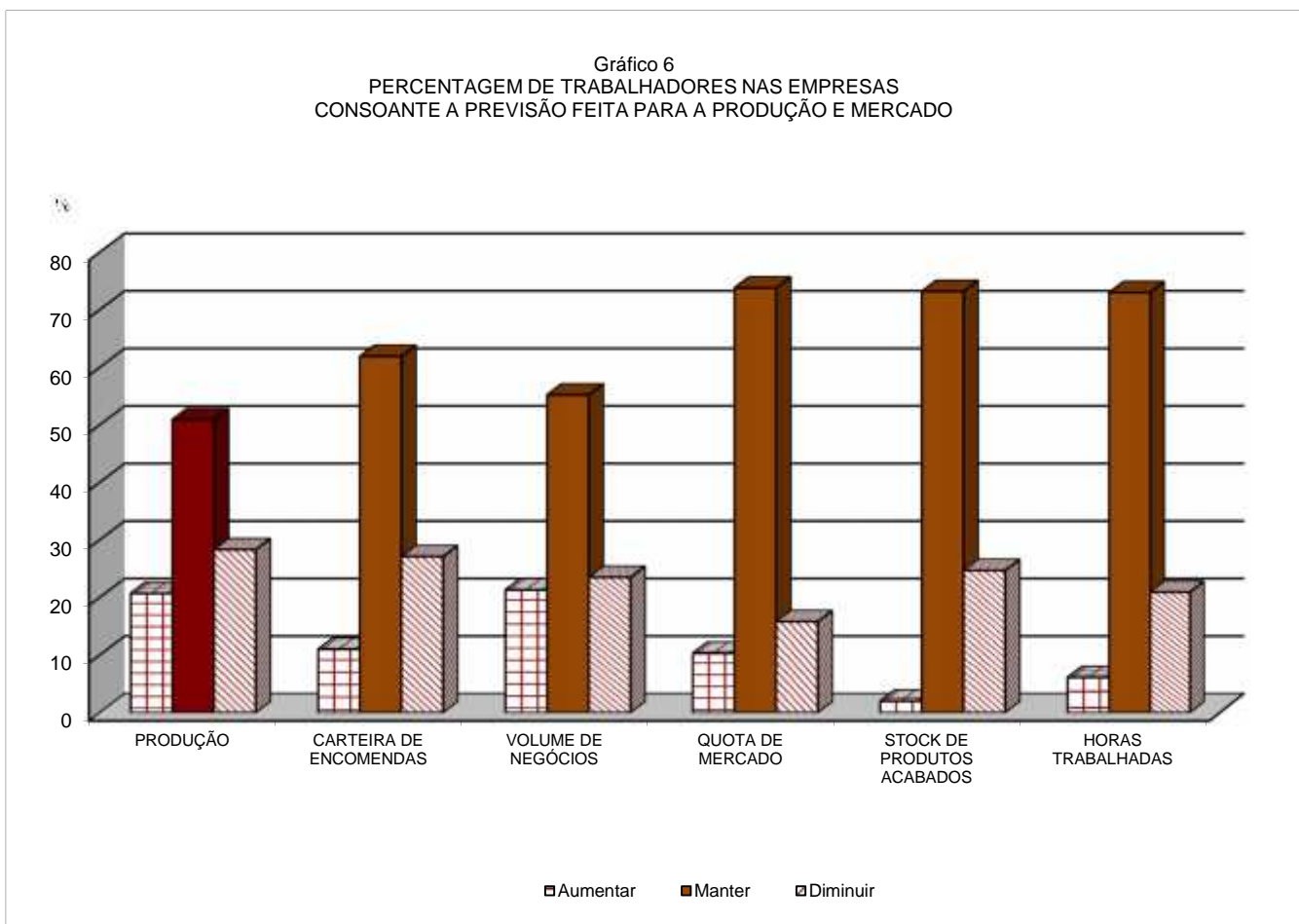
### 7.4 Quota de Mercado

De salientar neste ponto que, para o total das atividades e para a percentagem dos trabalhadores nas empresas, predomina a previsão de “Manutenção” da “Quota de Mercado” com 73,8% (menos 4,1 pontos percentuais do que em 2013), enquanto as que previam “Aumentar” se situavam em 10,3% e as que previam “Diminuir” passaram de 15,1% em 2013 para 15,8% em 2014.

A atividade das Indústrias alimentares e das bebidas é a que abrange mais trabalhadores onde se prevê uma Diminuição da Quota de Mercado (918), seguindo-se o Comércio a retalho, exceto de veículos (819) e a Construção (650)

### 7.5 Stocks de Produtos Acabados

Nesta questão predomina a opinião de que se manterão os “Stocks de Produtos Acabados” nos 73,2% (mais 9,5% do que no ano anterior). O maior peso de trabalhadores na situação de “Diminuir” está nas atividades da Construção e das Indústrias alimentares e das bebidas.



## 7.6 Total de Horas Trabalhadas

As empresas que prevêm a “Manutenção” do “Total de Horas Trabalhadas” representam 73% dos trabalhadores (mais 2,6 pontos percentuais do que em 2013), enquanto as que prevêm “Aumentar” (6,1%) aumentaram 3,4 pontos percentuais em relação ao ano anterior e as que vão “Diminuir” (20,9%) diminuirão 6 pontos percentuais face ao ano de 2013.

A atividade com resposta de “Aumentar” que abrange mais trabalhadores é a do Comércio a retalho, exceto de veículos.

## 8. PERSPETIVAS DE ATUAÇÃO

Com este conjunto de questões - a que se chamou “Perspetivas de Atuação” - pretende-se saber quais as iniciativas que as empresas esperam tomar face a condicionantes económicas e financeiras, com o objetivo de intervir, de alguma forma, nas circunstâncias que condicionam a atividade das empresas inquiridas.

### 8.1 Investimentos de Racionalização (Curto e Médio Prazo)

Nesta questão, tanto para o curto como para o médio prazo, a percentagem de trabalhadores nas empresas que afirmam não ir realizar “Investimentos de Racionalização” é superior à das que afirmam essa intenção. Em relação ao ano anterior regista-se uma subida na percentagem das empresas que irão realizar “Investimentos de Racionalização” (mais 5,3 pontos percentuais). A médio prazo a percentagem subiu 3,8 pontos percentuais.

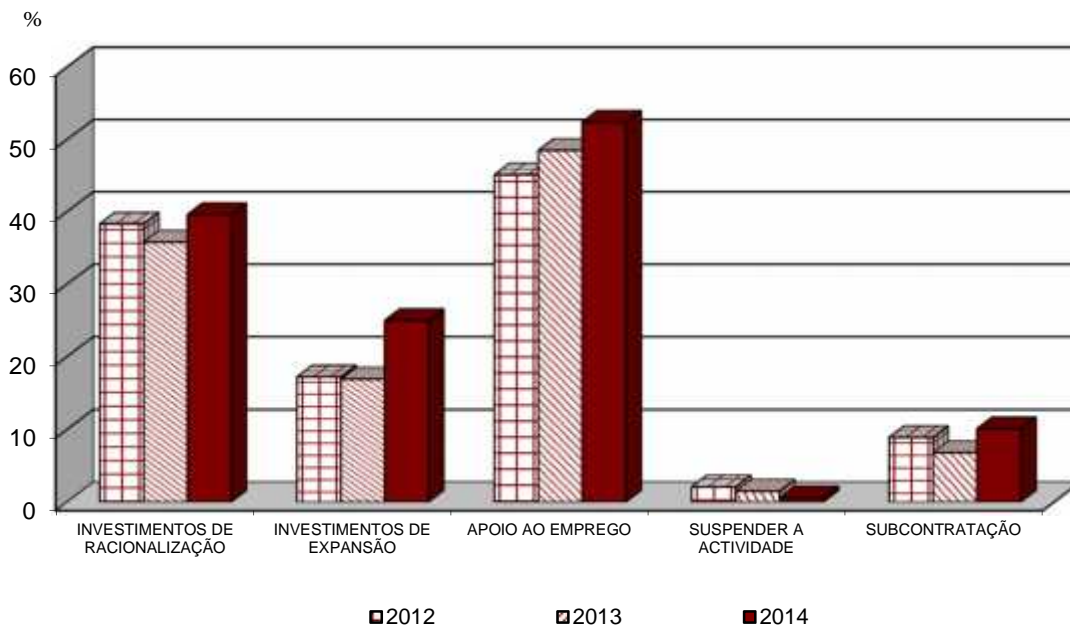
As atividades que, quer a curto quer a médio prazo, vão fazer “Investimentos de Racionalização”, e que abrangem mais de 500 trabalhadores são: Indústrias alimentares e das bebidas, Eletricidade, gás, vapor, água quente e fria, ar frio, Construção, Comércio a retalho, exceto de veículos e Atividades de saúde humana e apoio social.

### 8.2 Investimentos de Expansão (Curto e Médio Prazo)

No curto e médio prazo e para o total das atividades, a percentagem de trabalhadores nas empresas que prevêm a realização de “Investimentos de Expansão” é 23,8% e 20,5% respetivamente.

De realçar que as atividades que abrangem mais de mil trabalhadores e que dizem querer realizar “Investimentos de Expansão”, tanto a curto como a médio prazo, é a das Indústrias alimentares e das bebidas e a da Saúde humana e apoio social.

Gráfico 7  
 PERCENTAGEM DE TRABALHADORES NAS EMPRESAS ONDE SE PREVÊ QUE OCORRA ALTERAÇÃO NAS PERSPETIVAS DE ATUAÇÃO A MÉDIO PRAZO



### 8.3 Programas de Apoio ao Emprego (Curto e Médio Prazo)

Para ambos os prazos (curto e médio) e para o total das atividades, a percentagem de trabalhadores nas empresas que prevêem recorrer a “Programas de Apoio ao Emprego” é superior à percentagem dos que não prevêem fazê-lo. Assim, e a curto prazo, houve uma subida de 3,8 pontos percentuais (passou de 48,5% para 52,3%) e a médio prazo a subida foi de 3,9 pontos percentuais (passou de 48,5% em 2013 para 52,4% em 2014).

### 8.4 Suspensão da Atividade (Curto e Médio Prazo)

Para o total das atividades e a curto prazo, a percentagem de trabalhadores nas empresas onde se prevê que haja “Suspensão da Atividade”, temporária ou definitivamente, é de 0,5% (valor ligeiramente inferior ao do ano de 2013) e abrange 146 trabalhadores na sua maioria (39) no Comércio a retalho, exceto veículos. A médio prazo a percentagem de trabalhadores nas empresas onde se prevê que haja “Suspensão da Atividade”, temporária ou definitivamente, é de 0,6% (menos 0,9 pontos percentuais do que no ano anterior).

### 8.5 Subcontratação (Curto e Médio Prazo)

Para o total das atividades, as empresas que prevêem o recurso ou o aumento da “Subcontratação” representam a curto e a médio prazo 8,2% e 10,1% dos trabalhadores (mais 1,5 e mais 3,3 pontos percentuais do que em 2013, respetivamente).

## BRÈVE ANALYSE DES RÉSULTATS

### 1. SITUATION DE L'ENTREPRISE

Dans ce premier groupe de questions, l'on prétend, de manière sommaire et générale, caractériser les entreprises objet d'enquête en ce qui concerne les aspects financiers, de ressources humaines, de concurrence/marché et technologiques.

#### 1.2 Situation actuelle de l'entreprise

En ce qui concerne le pourcentage de travailleurs dans les entreprises selon la caractérisation qu'elles ont faite de leur situation actuelle, et si on le compare aux données de 2012, 2013 et 2014, on constate que le pourcentage le plus élevé continue à se situer dans les entreprises qui définissent leur situation comme « régulière ». En 2014, le pourcentage de celles qui ont défini leur situation comme « mauvaise » est supérieur à celui de celles qui l'ont définie comme « bonne ».

#### 1.3 Domaines « Marché/Concurrence », « Qualification des ressources humaines », « Nature financière » et « Nature technologique »

Dans le domaine « Marché/Concurrence », la situation prédominante est celle où il existe un pourcentage plus élevé de travailleurs dans les entreprises qui ont répondu « quelques problèmes » (51,5%) ; les « sans problèmes » représentent 22% et 26,5% ont « beaucoup de problèmes ». Si nous mettons ces valeurs en rapport avec celles de l'année passée, nous constatons que la catégorie « quelques problèmes » a baissé de 3,7 points, « sans problèmes » a monté de 3,5 points et « beaucoup de problèmes » a monté de 0,2 point.

Dans le domaine « Qualification des ressources humaines », et de même que dans le domaine précédent, on a le plus fort pourcentage de travailleurs dans les entreprises qui ont répondu « quelques problèmes » (54,5%). Par rapport à l'année précédente, il y a eu une augmentation de 0,3 points parmi les travailleurs dans les entreprises qui ont mentionné « beaucoup de problèmes » dans ce domaine.

Dans le domaine « Nature financière », la réponse qui implique le plus grand nombre de travailleurs est celle de « quelques problèmes », qui touche 59,1% des travailleurs exerçant leur profession dans les entreprises objet d'enquête, et la réponse « beaucoup de problèmes » a monté de 2,5 points par rapport à l'année précédente. En ce qui concerne le domaine « Nature technologique », la réponse « sans problèmes » a cessé d'être la plus significative pour devenir le deuxième pourcentage (45,4). Les entreprises qui se définissent dans le domaine financier comme ayant « beaucoup de problèmes » représentent 5 068 travailleurs (671 travailleurs de plus qu'en 2013) et la principale activité impliquée est le bâtiment avec 1 235 travailleurs (678 de plus que l'année précédente).

Dans le domaine « Nature technologique », les entreprises « sans problèmes » dépassent largement les entreprises avec « beaucoup de problèmes ».

#### 1.4 Situation des entreprises dans les prochains six mois

Les pourcentages de travailleurs dans les entreprises qui pensent voir leur situation « empirer » dans les prochains six mois, pour l'ensemble des activités sont passés de 38% à 20,1%. Les entreprises qui pensent « améliorer » leur situation ont augmenté de 5,5 points.

Si l'on observe les activités une à une, on constate que les secteurs où la situation « empirer » va affecter le plus grand nombre de travailleurs sont les activités du commerce et réparations de véhicules qui va toucher 1 305 travailleurs (1 942 de moins qu'en 2013), de bâtiment qui va toucher 987 travailleurs (1 005 de moins qu'en 2013), et les activités de santé humaine et d'appui social qui va toucher 647 travailleurs (560 de moins qu'en 2013).

Les raisons invoquées pour « améliorer » la situation des entreprises dans les six mois suivant la période de référence sont de « Marché/Concurrence » avec 34,7% et de « Nature financière » avec 30,6%.

En ce qui concerne les raisons présentées comme devant contribuer à ce que la situation actuelle empire dans les six prochains mois, nous avons en premier lieu les raisons de « Marché/Concurrence », avec 47,1% (3,5 points de plus qu'en 2013) suivies de celles de « Nature financière », avec 41,6% (5,3 points de moins que l'année précédente).

## 2. ÉVOLUTION DE L'EMPLOI

Cet ensemble de questions de l'enquête recueille les informations sur les flux d'entrées et de sorties de travailleurs sur une période d'analyse des six mois immédiatement antérieurs à la période de référence.

En considérant comme « solde positif » le pourcentage du nombre de travailleurs dans les entreprises qui ont eu plus d'entrées que de sorties l'année précédant la période de référence de l'enquête, et comme « solde négatif » le même pourcentage dans les entreprises qui ont eu plus de sorties que d'entrées au cours de la même période, on constate un « solde positif » supérieur à celui des entreprises qui présentent un « solde négatif », avec une différence de 15 point.

Le « solde nul » est pour sa part a monté de 17,3% à 19,4%.

Les soldes négatifs sont supérieurs aux soldes positifs dans les activités suivantes : industries de transformation, bâtiment et les activités financières et d'assurances.

## 3. PRÉVISION DE L'EMPLOI

Cet ensemble de questions est destiné à l'analyse des prévisions d'emploi en termes d'« augmentation », de « maintien » ou de « diminution » du nombre de personnes au service de l'entreprise, en considérant deux périodes d'analyse : les six mois suivant la période de référence de l'enquête — court terme — et les 6 à 12 mois suivant cette période —moyen terme.

### 3.1 Prévision de l'emploi à court terme

En ce qui concerne les perspectives d'évolution du volume de travailleurs, pour l'ensemble des activités, les entreprises qui n'attendent à court terme aucune altération représentent près de 68,3% travailleurs. Cette valeur a baissé de 4,5 points par rapport à 2013.

Par ailleurs, le pourcentage de travailleurs dans des entreprises qui prévoient une diminution de leur nombre de travailleurs est de 16,4% (7 points de moins que l'année précédente) et celui de ceux où se prévoit une augmentation est de 15,3%, valeur qui a augmenté de 11,5 point par rapport à 2013.

Les perspectives de réduction du nombre de travailleurs pour cette période de référence s'observent essentiellement dans les activités du bâtiment (1 021) ; du commerce de détail sauf véhicules (690) ; du logement (570) et des industries alimentaires et des boissons (477).

### 3.2 Prévisions d'emploi à moyen terme

À moyen terme, l'attente de maintien du volume de l'emploi de travailleurs se situe à 71,8% (4,8 points de plus qu'en 2013). Les prévisions sur les 6 à 12 mois suivant la période de référence de l'enquête sont, en termes d'augmentation, inférieures à celles du court terme (3,3 points de plus), et les prévisions de diminution du nombre de travailleurs ont baissé de 0,1 points par rapport à celle du court terme.

À moyen terme, et tout comme en 2013, les entreprises qui s'attendent à diminuer leur volume d'emploi représentent plus de travailleurs que celles qui s'attendent à l'augmenter. La réponse « augmenter » est inférieure à « diminuer » de 4,3 points.

Les activités où l'on observe à moyen terme les plus forts pourcentages de travailleurs dans les entreprises qui prévoient « diminuer », par rapport à celles qui prévoient « augmenter » sont : l'agriculture, l'élevage, le commerce en détail sauf véhicules, les transports par eau, les activités financières et d'assurances et l'éducation.

## 4. SALAIRES

On prétend, avec cet ensemble de questions, avoir une connaissance de la « normalité dans le paiement des salaires » sur deux périodes distinctes : au cours du semestre antérieur et dans les six mois suivants. On entend par normalité le paiement à temps de tous les travailleurs, et de la totalité du montant prévu dans les contrats de travail.

### 4.1 Normalité dans le paiement des salaires

Pour l'ensemble des activités, les entreprises qui ne déclarent aucun type d'anormalité quant au paiement des salaires représentent 89,2% des travailleurs. De l'autre côté, le pourcentage de travailleurs des entreprises qui, au contraire, mentionnent une absence de normalité dans le paiement des salaires est de 10,8%, valeur qui a baissé de 0,9 point par rapport à 2013.

La principale activité où l'absence de normalité dans le paiement des salaires implique le plus grand nombre de travailleurs est le commerce en détail sauf véhicules (957).

### 4.2 Prévision de normalité dans le paiement des salaires

En termes de perspectives pour les six mois suivant la période de référence de l'enquête, l'information est très semblable à celle du point précédent. Les entreprises qui, sur l'ensemble des activités, ne s'attendent à aucune anormalité dans le paiement des salaires représentent 83,6% des travailleurs, et celles qui s'attendent à des situations anormales représentent 4 628 travailleurs, soit 955 de plus qu'en 2013.

Les activités avec le plus grand nombre de travailleurs où sont prévues des situations d'anormalité dans le paiement des salaires sont : les transports aériens, le commerce en détail sauf véhicules, le bâtiment et les activités administratives et services d'appui.

## 5. CHARGES SOCIALES

Par cet ensemble de questions, on a cherché à connaître la situation de l'entreprise quant au paiement des « charges sociales », c'est-à-dire si l'entreprise a dû, ou devra retarder ce paiement, ou même le suspendre. Dans les charges sociales, sont compris les charges sur les salaires, les charges d'assurances accidents de travail et maladies professionnelles, et les coûts de l'action sociale.

### 5.1 Retard/Suspension du paiement de charges sociales

Le pourcentage de travailleurs dans les entreprises où il a eu retard/suspension du paiement des charges sociales a atteint 14,8% (1,4 points de plus qu'en 2013).

Les activités qui se remarquent le plus dans ce type de retards (c'est-à-dire, celles qui impliquent le plus de travailleurs) sont : le commerce en détail sauf véhicules (683) les industries alimentaires et des boissons (648), le bâtiment (588) et les activités administratives et services d'appui (513).

### 5.2 Prévision de Retard/Suspension de paiement de charges sociales

Le pourcentage de travailleurs dans les entreprises où, pour l'ensemble des activités, un retard/suspension du paiement de charges sociales est prévu pour les six mois suivant la période de référence, est de 18,7%.

Le plus grand nombre de travailleurs impliqués dans l'activité où l'on s'attend à une plus grande difficulté dans ce domaine au cours du semestre suivant se trouve dans le secteur des transports aériens.



## 6. OBLIGATIONS FINANCIÈRES

Par cet ensemble de questions, on a cherché à savoir si les entreprises ont eu et/ou si elles pensent qu'elles auront des problèmes quant au paiement à temps des fournisseurs, du fisc et des banques. D'une manière générale, et bien que le paiement aux fournisseurs soit le plus évident, chacun de ces aspects a, à sa manière, le même objectif : vérifier si l'entreprise se trouve dans une situation financière aisée ou bien de crise, ce qui peut impliquer, à plus ou moins long terme, un éventuel licenciement de travailleurs et une suppression de postes de travail.

### 6.1 Fournisseurs

Le retard ou la suspension du paiement aux fournisseurs au cours des six mois précédant la période de référence a touché 33,9% des travailleurs des entreprises objet d'enquête (2,8 points de plus qu'en 2013). Les activités qui ont le plus contribué à cette situation sont : les activités de santé humaine et d'appui social (1 964), bâtiment (1 470), transport aérien (1 243) et commerce de détail sauf véhicules (791).

Quant aux prévisions pour les six mois suivant la période de référence, le pourcentage de travailleurs touchés est de 32%, soit 2,7 points de plus que l'année précédente. Les activités les plus atteintes sont : activités de santé humaine et d'appui social (1 924), bâtiment (1 339), transport aérien (1 243) et commerce de détail sauf véhicules (807).

### 6.2 Charges fiscales

Le pourcentage de travailleurs dans les entreprises en retard de paiement de leurs charges fiscales était, sur l'ensemble des activités, de 12,8% ; il était de 7,6% pour celles qui prévoyaient être en retard au cours des six mois suivants. La différence par rapport à l'année précédente est de 2,5 points de plus pour le retard de paiement effectif, et 1 point de plus pour la prévision de retard.

Dans les entreprises où il y a eu retard dans le paiement des charges fiscales, le plus grand nombre de travailleurs se trouve dans le secteur du transport aérien.

### 6.3 Charges bancaires

Le pourcentage de travailleurs dans les entreprises qui ont des problèmes de paiement de leurs charges bancaires est de 12,3%, soit 0,6 points de plus que l'année précédente ; les prévisions sont de 10,5%.

L'activité qui a eu le plus de problèmes au cours des six derniers, en termes de travailleurs touchés, est le bâtiment. En ce qui concerne les prévisions c'est le commerce de détail sauf véhicules.

## 7. PRODUCTION ET MARCHÉ

Ce groupe de questions a pour objectif de recueillir des prévisions (pour les six mois suivants) relatives à l'évolution de diverses variables étroitement liées à l'activité productive des entreprises objet de l'enquête, telles que la production, le carnet de commandes, le volume d'affaires, la part de marché, les stocks de produits finis et le total d'heures (normales et supplémentaires) travaillées. Il convient de noter que les entreprises qui répondent à toutes les questions sont les suivantes : agriculture, production animale, chasse, forêt et pêche ; industries extractives ; industries de transformation ; électricité, gaz, vapeur, eau chaude et froide, air froid ; distribution d'eau, égouts et élimination de déchets ; bâtiment. Les entreprises des autres activités ne répondent qu'aux questions portant sur leur volume d'affaires, leur part de marché et le total des heures travaillées.

## 7.1 Production

Les entreprises qui n'ont signalé, pour l'ensemble des activités, aucune altération de leur production représente 50,9% des travailleurs; celles qui indiquaient des perspectives d'augmentation (20,7%) ont augmenté 10,5 points par rapport à l'année dernière.

## 7.2 Carnet de commandes

Sur l'ensemble des activités qui ont répondu à cette question, et en comparant les pourcentages de travailleurs dans les entreprises qui prévoient d'augmenter, de maintenir ou de réduire leur carnet de commandes, on peut signaler une diminution de 2,9 points pour « augmenter », et le fait que la réponse « réduire » est passée de 38,3% en 2013 à 27,1% en 2014.

L'activité qui prévoit de « réduire » et qui a le plus grand nombre de travailleurs est l'industrie alimentaire et de boissons.

## 7.3 Volume d'affaires

Pour l'ensemble des activités, le pourcentage de travailleurs dans les entreprises qui prévoient une stabilité de leur volume d'affaires est de 55,2%, ce qui représente 3,8 points de moins que l'année dernière. Les autres réponses présentent des valeurs inférieures : l'augmentation du volume d'affaires représente 21,3% (11,4 points de plus qu'en 2013) et la diminution 23,5% (7,6 points de moins par rapport à l'année dernière).

La prévision de diminution du volume d'affaires affecte le plus grand nombre de travailleurs dans les activités suivantes : industries alimentaires et de boissons (1 332), bâtiment (1 219), commerce de détail sauf véhicules (978).

## 7.4 Part de marché

Il faut souligner pour ce point que, sur l'ensemble des activités et pour le pourcentage des travailleurs dans les entreprises, la prévision dominante est celle du maintien de la part de marché, avec 73,8% (4,1 points de moins qu'en 2013), tandis que celles qui prévoient une augmentation représentent 10,3% et celles qui prévoient une diminution sont passées de 15,1% en 2013 à 15,8% en 2014.

C'est le secteur des industries alimentaires et de boissons qui implique le plus de travailleurs où est prévue une diminution de la part de marché (918), suivi par le commerce de détail sauf véhicules (819) et le bâtiment (650).

## 7.5 Stocks de produits finis

Sur cette question, l'opinion dominante est que les stocks de produits finis vont se maintenir à un niveau stabilisé (73,2%). Le plus fort poids de travailleurs en situation de diminution réside dans les activités du bâtiment et des industries alimentaires et de boissons.

## 7.6 Total d'heures travaillées

Les entreprises qui prévoient le maintien du total d'heures travaillées représentent 73% des travailleurs (2,6 points de plus qu'en 2013), tandis que celles qui pensent l'augmenter (6,1%) ont augmenté de 3,4 point par rapport à l'année dernière, et celles qui pensent à une diminution (20,9%) ont diminué de 6 points par rapport à 2013.

L'activité qui a répondu « augmenter » et qui regroupe le plus grand nombre de travailleurs est le commerce de détail sauf véhicules.



## 8. PERSPECTIVES D'ACTION

Avec cet ensemble de questions — que l'on a dénommé « perspectives d'action » — on prétend connaître quelles sont les initiatives que les entreprises pensent prendre face aux contraintes économiques et financières, dans le but d'intervenir, dans une certaine mesure, sur les circonstances qui conditionnent leur activité.

### 8.1 Investissement de rationalisation (court et moyen termes)

Sur ce point, aussi bien à court terme qu'à moyen terme, le pourcentage de travailleurs dans les entreprises qui affirment qu'elles ne vont pas réaliser d'investissements de rationalisation est supérieur à celui des entreprises qui affirment cette intention. Par rapport à l'année dernière, on enregistre une augmentation du pourcentage des entreprises qui vont réaliser des investissements de rationalisation (5,3 points de plus). À moyen terme, le pourcentage est de 3,8 points de plus.

Les activités qui, à court comme à moyen terme, vont faire des investissements de rationalisation, et qui touchent plus de 500 travailleurs, sont les suivantes : industries alimentaires et de boissons, électricité, gaz, vapeur, eau chaude et froide, bâtiment, commerce de détail sauf véhicules et activités de santé humaine et d'appui social.

### 8.2 Investissements d'expansion (court et moyen termes)

À court et moyen termes, et pour l'ensemble des activités, le pourcentage de travailleurs dans les entreprises qui prévoient la réalisation d'investissements d'expansion est de 23,8% et de 20,5% respectivement.

Il convient de souligner que l'activité qui touche plus de mille travailleurs et qui affirme vouloir réaliser des investissements d'expansion, à court comme à moyen terme, est celle des industries alimentaires et de boissons et des activités de santé humaine et d'appui social.

### 8.3 Programmes d'appui à l'emploi (court et moyen termes)

À court comme à moyen terme, et pour l'ensemble des activités, le pourcentage de travailleurs dans les entreprises qui pensent recourir à des programmes d'appui à l'emploi est supérieur à celui de ceux qui ne pensent pas le faire. Ainsi, à court terme, on observe une augmentation de 3,8 points (de 48,5% à 52,3%), et à moyen terme, une augmentation de 3,9 points (de 48,5% en 2013 à 52,4% en 2014).

### 8.4 Suspension de l'activité (court et moyen termes)

Pour l'ensemble des activités, à court terme, le pourcentage de travailleurs dans les entreprises qui prévoient une suspension de leur activité, temporaire ou définitive, est de 0,5% (valeur légèrement de moins à celle de 2013), et touche 146 travailleurs, dans leur majorité (39) du secteur du commerce de détail sauf véhicules. À moyen terme, le pourcentage de travailleurs dans les entreprises qui prévoient une suspension de leur activité, temporaire ou définitive, est de 0,6% (0,9 point de moins que l'année précédente).

### 8.5 Sous-traitance (court et moyen termes)

Pour l'ensemble des activités, les entreprises qui pensent recourir à la sous-traitance, ou l'augmenter, représentent 8,2% des travailleurs à court terme, et 10,1% à moyen terme (1,5 points de plus et 3,3 points de plus qu'en 2013, respectivement).

## BRIEF OUTCOME ANALYSIS

### 1. SITUATION AT COMPANY

This first group of questions aims to characterize briefly and generally the companies surveyed in terms of their financial performance, human resources, competition/market, and technology.

#### 1.1. Current Situation at Company

As for the percentage of workers in the companies, depending on how they characterized their current situation and comparing the data for 2012, 2013 and 2014, we have verified that the highest percentage continues to be employed by companies that describe their current situation as 'regular'. In comparison with 2013, the percentage of companies that have defined their current situation as 'bad' is higher than those who have characterized it as 'good'.

#### 1.2. 'Market/Competition', 'Human Resources Skills', 'Financial Performance' and 'Technological Performance' Areas

In terms of 'Market/Competition', companies that answered 'some problems' tend to have a higher percentage of workers (51.5%), with companies that answered 'no problems' and 'many problems' accounting for 22% and 26.5% respectively. If we compare these figures with the previous year, we come to the conclusion that the number workers from companies with 'some problems' decreased 3.7 percentage points, with 'no problems' increased 3.5 percentage points, and with 'many problems' increased 0.2 percentage point.

Regarding the 'Human Resources Skills', similarly to the previous area, the highest percentage of workers is employed by the companies that answered 'some problems' (54.5%). In comparison with the previous year, there was an increase of 0.3 percentage points in the number of workers employed by companies that answered 'many problems'.

As for the 'Financial Performance', the answer that covers the greatest number of the workers that work for the companies surveyed is 'some problems' with 59.1%, while the answer 'many problems' increase 2.5 percentage points. In terms of 'Technological performance' the option 'no problems' has the second percentage with 45.4. The companies that have 'many problems' in terms of their financial performance employ 5068 workers (671 higher than in 2013) and operate mainly in construction with 1235 (678 more than in 2013).

Regarding the 'Technological Performance', the companies with 'no problems' largely surpass those with 'many problems'.

#### 1.3. Situation at Company in Next Six Months

The percentage of workers in companies that anticipate their situation 'worsening' in the next six months has increased for all sectors in comparison to 2013 (from 38% to 20.1%). Companies that anticipate their situation 'improving' register an increase of 5.5 percentage points.

Looking at each industry, we see that the sectors in which the 'worsening' situation will potentially impact a greater number of workers are trade, maintenance and repair of vehicles with 1305 workers (1924 less than in 2013) construction with 987 workers (1005 lower than in the previous year) and human health and social care with 647 workers (560 less than in the previous year).

The reasons stated by companies for the 'improvement' of their situation in the next six months, when compared to the reference period, have to do with their market/competition (34.7%) and financial performance (30.6%).

As for the reasons that will contribute to worsen the current situation during the next six months, the most cited one is 'Market/Competition' with 47.1% (3.5 percentage points higher than in 2013) followed by 'Financial Performance' with 41.6% (3.5 percentage points higher than in the previous year).

## 2. EVOLUTION OF EMPLOYMENT

This group of questions from the survey collects information about the number of workers hired and laid off for a period of six months immediately before the reference period.

Considering as a 'Positive Balance' the percentage of workers in companies that hired more than laid off in the year before the survey reference period, and as a 'Negative Balance' the same percentage at companies that laid off more than hired in the same period, there is a slightly higher number of companies with a 'Positive Balance' than with a 'Negative Balance', with a difference of 15 percentage points.

With regard to the 'Null Balance', it increased from 17.3% to 19.4%.

As for negative balances, they are greater than positive balances in the following sectors: manufacturing, construction and financial and insurance activities.

## 3. EMPLOYMENT FORECAST

This group of questions aims to examine the employment forecasts made by companies in terms of 'Increasing', 'Maintaining' or 'Decreasing' the number of workers they employ, considering two periods of analysis: the 6 months following the survey reference period (Short Term) and the 6 to 12 months immediately after that period (Medium Term).

### 3.1. Short-Term Employment Forecast

Regarding the expectations on the evolution of the number of workers for all of their activity, companies that do not expect any change in the short term represent approximately 68.3% of workers. This value decreased 4.5 percentage points compared to 2013.

On the other hand, the percentage of workers in companies that foresee a 'Decrease' in the number of employees is 16.4% (7 percentage points less than the year before) and in those that anticipate an 'Increase' is 15.3%, (an increase of 11.5 percentage points compared to 2013).

The prospects for the reduction of workers during the survey reference period are primarily in the following sectors: construction (1021), retailers except car dealers (690), accommodation (570) and food and beverage (477).

### 3.2. Medium-Term Employment Forecast

The medium-term expectation of 'maintaining the number of workers' stands at 71.8% (4.8 percentage points more than in 2013). Forecasts for the 6 to 12 months following the survey reference period and for all sectors are, in terms of 'Increasing', worse than for the short term (3.3 percentage points lower), and the expectations of 'Decreasing' the number of employees fall by 0.1 percentage point in relation to short-term forecasts.

As it happened in 2013, companies that foresee a medium-term 'Decrease' in the number of workers employ more workers than those who predict an 'Increase'. The 'Increase' answer is lower than the 'Decrease' one, by 4.3 percentage points.

The sectors with the highest percentages of workers employed by companies that foresee a 'Decrease', in comparison to those that foresee an 'Increase', are agriculture, retailers except car dealers, transports by water, financial and insurance activities and education.

## 4. WAGES

With this group of questions, we aimed to collect information about the 'Normality in the Payment of Wages' (i.e. the timely payment to all workers of the total amount defined in employment contracts) in two distinct periods: the six months before the survey and the six months after.

#### 4.1. Normality in Payment of Wages

For all sectors, companies that do not mention any non-conformity in the 'Payment of Wages' represent 89.2% of workers. On the other hand, the percentage of workers in companies that, by contrast, report non-conformities in the 'Payment of Wages' is 10.8% – this figure decreased 0.9 percentage points compared to 2013.

Retailers except car dealers is the main sector in which the non-conformity in the 'Payment of Wages' comprises a greater number of workers (957).

#### 4.2. Forecast of Normality in Payment of Wages

In terms of prospects for the six months following the survey reference period, the information is very similar to the previous point, that is, companies that, for all of their activity, do not anticipate any non-conformity in the payment of wages represent 83.6% of workers, and those which expect non-conformities comprise 4628 workers (955 more than in 2013).

Air transport, retailers except car dealers, construction and administrative and support service are the sectors with the highest number of workers in which non-conformities in the payment of wages are expectable.

### 5. SOCIAL CONTRIBUTIONS

Through this group of questions, we sought to know the company's position regarding the payment of 'Social Contributions', that is, if the company had or will have to delay such payments or even suspend them. Social contributions include payroll taxes, insurance premiums for work related accidents and diseases, and social action costs.

#### 5.1. Delay/Suspension of Payment

The percentage of workers in companies where there has been a 'Delay/Suspension' of the payment of 'Social Contributions' has reached 14.8% (1.4 percentage points less than in 2013).

The activities that stand out in this type of delay (i.e. those comprising more workers) are retailers except car dealers (683), food and beverage industry (648), construction (588) and administrative and support service (513).

#### 5.2. Forecast of Delay/Suspension of Payment

The percentage of workers in companies where, for all of their activity, a delay/suspension of the payment of 'Social Contributions' is expected during the six months following the reference period is 18.7%.

Air transport is the sector with the highest number of workers employed by companies that expect problems in this area.

### 6. FINANCIAL OBLIGATIONS

Through this group of questions, we sought to know whether companies have had and/or expect to have problems with the timely payment to suppliers, tax authorities and banks. In general, despite being more visible in payments to suppliers, each of these aspects has in its way the same objective: to determine whether a company is in a healthy or problematic financial position, which eventually may lead to a possible dismissal/layoff of workers.

#### 6.1. Suppliers

The delay or suspension of 'Payments to Suppliers' in the six months preceding the reference period hit companies that employed 33.9% of workers (2.8 percentage points more than in 2013). Human health

and social care (1964), construction (1470), Air transport (1243) and retailers except car dealers (791) were the sectors that contributed the most to this situation.

As for the forecast for the following six months, in relation to the reference period, the percentage of workers in companies with this problem is 32% (2.7 percentage points more than in the previous year). Human health and social care (1924), construction (1339), Air transport (1243) and retailers except car dealers (807) are the sectors that will be most hit.

## 6.2. Taxes

The percentage of workers in companies from all sectors with 'Tax' arrears was 12.8%, and the ones that predicted a delay in payments over the next six months covered 7.6%. The difference in comparison with the previous year is 2.5 percentage points more in the delay of payments and 1 percentage point less in their forecast.

The highest number of workers employed by companies with 'Tax' arrears is from the Air transport sector.

## 6.3. Bank Liabilities

The percentage of workers in companies that have problems paying 'Bank Liabilities' is 12.3% (0.6 percentage points more than the previous year), and the forecast estimates 10.5% for the future.

Construction was the sector that had more problems in this area in the last six months, in terms of the number of employees covered. Retailers except car dealers are the sector expected to have more problems in this area.

## 7. PRODUCTION AND MARKET

This group of questions aims to collect estimates (for the following six months) on the evolution of certain variables closely linked with the productive activity of the companies surveyed, such as 'Production', 'Order Book', 'Turnover', 'Market Share', 'Stocks of Finished Goods', and 'Total Hours Worked (Normal + Overtime)'. Note that companies whose activity is agriculture, animal production, hunting, forestry and fishing, extractive industries, manufacturing, electricity, gas, steam, hot and cold water, cold air, water supply, sewage and waste management, and construction answer all questions, while companies from other sectors only answer questions about 'Turnover', 'Market Share' and 'Total Hours Worked'.

### 7.1. Production

Companies that did not mention any change in their 'Production' for all of their activity represent 50.9% of employees, while those that estimated an increase (20.7% of workers) were up by 10.5 percentage points in comparison to the previous year.

### 7.2. Order Book

In all sectors that responded to this question, comparing the percentages of workers in companies that expect to 'Increase', 'Maintain' or 'Decrease' their 'Order Book', we note a decrease of 2.9 percentage points in the 'Increase' answer and a decrease of the 'Decrease' answer from 38.3% in 2013 to 27.1% in 2014.

Food and beverage industry is the sector with the greatest number of workers that expects a 'Decrease'.

### 7.3. Turnover

For all sectors, the percentage of workers in companies, which envision the stability of their 'Turnover', is 55.2% (3.8 percentage points less than in the previous year). The other answers cover less workers, with the 'Increase' in 'Turnover' comprising 21.3% (11.4 percentage points more than in 2013) and the 'Decrease' 23.5% (7.6 percentage points less than the previous year).

The forecast of a ‘Decrease’ in ‘Turnover’ affects a greater number of workers in the following sectors: food and beverage industry (1332), construction (1219) and retailers except car dealers (978).

#### 7.4. Market Share

Here we should note that, for all sectors and in terms of the percentage of workers, the expectation of ‘Maintaining’ ‘Market Share’ predominated with 73.8% (4.1 percentage points less than in 2013), while those that anticipated an ‘Increase’ stood at 10.3%, and those that predicted a ‘Decrease’ went up from 15.1% in 2013 to 15.8% in 2014.

From the sectors that foresaw a ‘Decrease’ of ‘Market Share’, food and beverage industry (918) is the one that employs more workers followed by the retailers except car dealers (819) and construction (650).

#### 7.5. Stocks of Finished Goods

In this question, the opinion that the ‘Stocks of Finished Goods’ will remain at a stable level 73.2% (9.5 percentage points more than in 2013), prevails. The greater number of workers employed by companies that forecast a ‘Decrease’ belongs to the construction sector and food and beverage industry.

#### 7.6. Total Hours Worked

Companies that expect to ‘Maintain’ the ‘Total Hours Worked’ represent 73% of workers (2.6 percentage points more than in 2013), while those that foresee an ‘Increase’ (6.1%) increased 3.4 percentage point over the previous year, and those that will ‘Decrease’ (20.9%) decreased 6 percentage points when compared to 2013.

Retailers except car dealers are the sector in which the ‘Increase’ answer comprises more workers.

### 8. ACTION PLANS

With this group of questions – called ‘Action Plans’ – we sought to know which initiatives companies expected to introduce in the face of economic and financial constraints, in order to intervene in some way in the circumstances which determine the activity of the companies surveyed.

#### 8.1. Streamlining (Short and Medium Term)

In this question, both for the short and medium term, the percentage of workers in companies that state they will not undertake any ‘Streamlining’ is superior to those who state otherwise. Comparing with the previous year, the percentage of companies that will ‘Streamline’ their operation increase 5.3 percentage points. In the medium term, the percentage increases 3.8 percentage points.

The sectors which comprise more than 500 workers and whose companies will ‘Streamline’ their operation both in the short and medium term are: food and beverage industry, electricity, gas, steam, hot and cold water, cold air, retailers except car dealers and human health and social care.

#### 8.2. Expansion Investment (Short and Medium Term)

For all sectors, in the short and medium term, the percentage of workers in companies that anticipate ‘Expansion Investment’ is 23.8% and 20.5% respectively.

We should note that the food and beverage industry and human health and social care are the sectors that spans more than 1000 workers and whose companies have stated that they will undertake ‘Expansion Investment’.

#### 8.3. Employment Support Programmes (Short and Medium Term)

For all sectors and for both the short and medium term, the percentage of workers in companies that anticipate they will have to make use of ‘Employment Support Programmes’ is more than the percentage



of those that do not foresee it. To be more specific, in the short term, there was an increase of 3.8 percentage points (from 48.5% to 52.3%) and, in the medium term, an increase of 3.9 percentage points (from 48.5% in 2013 to 52.4% in 2014).

#### 8.4. Suspension of Business (Short and Medium Term)

For all sectors, in the short term, the percentage of workers in companies that anticipate a temporary or permanent 'Suspension of Business' is 0.5% (a little less than in 2013), comprising 146 workers mostly in the retailers except car dealers (39). In the medium term, the percentage of workers in companies that expect a temporary or permanent 'Suspension of Business' is 0.6% (0.9 percentage point less than last year).

#### 8.5. Subcontracting (Short and Medium Term)

For all sectors, the companies that anticipate the use or increase of 'Subcontracting', in the short and medium term, represent 8.2% and 10.1% of workers respectively (1.5 percentage points less and 3.3 points less than in 2013 respectively).

NÚMERO DE EMPRESAS E DE TRABALHADORES, SEGUNDO AS ATIVIDADES, POR SITUAÇÃO DAS EMPRESAS				QUADRO 1			
ATIVIDADES (CAE - Rev. 3)	SITUAÇÃO	NÚMERO DE EMPRESAS			NÚMERO DE TRABALHADORES		
		Boa	Regular	Má	Boa	Regular	Má
	<b>TOTAL</b>	<b>64</b>	<b>510</b>	<b>103</b>	<b>1 764</b>	<b>21 781</b>	<b>4 707</b>
<b>A</b>	<b>Agricultura, produção animal, caça, floresta e pesca</b>	<b>5</b>	<b>26</b>	<b>2</b>	<b>108</b>	<b>588</b>	<b>46</b>
01/02	Agricultura, produção animal, caça, silvicultura	4	5	1	90	97	19
03	Pesca e aquicultura	1	21	1	18	491	27
<b>B</b>	<b>Indústrias extrativas</b>	-	3	2	-	43	62
<b>C</b>	<b>Indústrias transformadoras</b>	<b>10</b>	<b>66</b>	<b>14</b>	<b>363</b>	<b>3 450</b>	<b>626</b>
10/11	Indústrias alimentares e das bebidas	9	41	9	349	2 838	293
12	Indústria do tabaco	-	1	-	-	71	-
13/15	Fabricação de têxteis, indústria do vestuário e couro	-	-	-	-	-	-
16	Indústria da madeira, da cortiça, cestaria, espartaria	-	2	1	-	22	30
18	Impressão e reprodução de suportes gravados	-	5	-	-	132	-
19/21	Coque, produtos químicos e farmacêuticos	-	-	-	-	-	-
22/23	Artigos de borracha, matérias plásticas e não metálicos	1	6	2	14	86	225
24/25	Indústrias metalúrgicas de base, produtos metálicos	-	9	1	-	233	11
26/27	Fabricação de equipamentos informáticos, eletrónica, ótica	-	-	-	-	-	-
28	Fabricação de máquinas e equipamentos, n.e.	-	1	-	-	17	-
29/30	Fabricação de veículos e outro equipamento de transporte	-	-	-	-	-	-
31	Fabricação de mobiliário e colchões	-	-	1	-	-	67
32	Outras indústrias transformadoras	-	-	-	-	-	-
33	Reparação, manutenção e instalação de máquinas	-	1	-	-	51	-
<b>D</b>	<b>Eletricidade, gás, vapor, água quente e fria, ar frio</b>	-	3	-	-	778	-
<b>E</b>	<b>Distribuição de água, saneamento, resíduos</b>	<b>1</b>	<b>4</b>	<b>-</b>	<b>16</b>	<b>116</b>	<b>-</b>
36	Captação, tratamento e distribuição de água	-	2	-	-	87	-
37/39	Tratamento águas residuais, eliminação resíduos, descontamin.	1	2	-	16	29	-
<b>F</b>	<b>Construção</b>	-	<b>50</b>	<b>26</b>	-	<b>1 859</b>	<b>982</b>
<b>G</b>	<b>Comércio, reparação de veículos automóveis</b>	<b>19</b>	<b>141</b>	<b>32</b>	<b>594</b>	<b>4 617</b>	<b>1 232</b>
45	Comércio, manutenção e reparação de veículos	1	21	7	15	408	212
46	Comércio por grosso, exceto de veículos	7	45	10	169	1 359	208
47	Comércio a retalho, exceto de veículos	11	75	15	410	2 850	812
<b>H</b>	<b>Transportes e armazenagem</b>	<b>6</b>	<b>30</b>	<b>4</b>	<b>83</b>	<b>2 240</b>	<b>98</b>
49	Transportes terrestres	3	12	3	43	371	75
50	Transportes por água	-	5	-	-	109	-
51	Transportes aéreos	-	2	-	-	1 243	-
52	Armazenamento, atividades auxiliares dos transportes	3	11	1	40	517	23
53	Atividades postais e de courrier	-	-	-	-	-	-
<b>I</b>	<b>Alojamento, restauração e similares</b>	<b>4</b>	<b>35</b>	<b>6</b>	<b>91</b>	<b>1 263</b>	<b>327</b>
55	Alojamento	1	24	5	16	974	307
56	Restauração e similares	3	11	1	75	289	20
<b>J</b>	<b>Atividades de informação e de comunicação</b>	-	<b>5</b>	<b>-</b>	<b>-</b>	<b>181</b>	<b>-</b>
<b>K</b>	<b>Atividades financeiras e de seguros</b>	<b>1</b>	<b>3</b>	<b>2</b>	<b>113</b>	<b>210</b>	<b>772</b>
<b>L</b>	<b>Atividades imobiliárias</b>	-	<b>1</b>	<b>-</b>	<b>-</b>	<b>17</b>	<b>-</b>
<b>M</b>	<b>Atividades de consultoria, científicas e técnicas</b>	<b>3</b>	<b>22</b>	<b>2</b>	<b>49</b>	<b>526</b>	<b>62</b>
<b>N</b>	<b>Atividades administrativas e dos serviços de apoio</b>	<b>1</b>	<b>19</b>	<b>2</b>	<b>13</b>	<b>1 153</b>	<b>113</b>
<b>O</b>	<b>Administração pública, segurança social obrigatória</b>	-	-	-	-	-	-
<b>P</b>	<b>Educação</b>	<b>2</b>	<b>13</b>	<b>2</b>	<b>26</b>	<b>400</b>	<b>33</b>
<b>Q</b>	<b>Atividades de saúde humana e apoio social</b>	<b>10</b>	<b>66</b>	<b>7</b>	<b>267</b>	<b>3 799</b>	<b>297</b>
<b>R</b>	<b>Atividades artísticas, desportivas e recreativas</b>	-	<b>3</b>	<b>2</b>	<b>-</b>	<b>147</b>	<b>57</b>
<b>S</b>	<b>Outras atividades de serviços</b>	<b>2</b>	<b>20</b>	<b>-</b>	<b>41</b>	<b>394</b>	<b>-</b>
<b>U</b>	<b>Organismos internacionais e instituições extraterritoriais</b>	-	-	-	-	-	-



**DISTRIBUIÇÃO PERCENTUAL DO NÚMERO DE EMPRESAS E DE TRABALHADORES, SEGUNDO AS ATIVIDADES, POR SITUAÇÃO DAS EMPRESAS**

**QUADRO 2**

ATIVIDADES (CAE - Rev. 3)	SITUAÇÃO	NÚMERO DE EMPRESAS			NÚMERO DE TRABALHADORES		
		Boa	Regular	Má	Boa	Regular	Má
<b>TOTAL</b>		<b>9,5</b>	<b>75,3</b>	<b>15,2</b>	<b>6,2</b>	<b>77,1</b>	<b>16,7</b>
<b>A Agricultura, produção animal, caça, floresta e pesca</b>		<b>15,2</b>	<b>78,8</b>	<b>6,1</b>	<b>14,6</b>	<b>79,2</b>	<b>6,2</b>
01/02 Agricultura, produção animal, caça, silvicultura		40,0	50,0	10,0	43,7	47,1	9,2
03 Pesca e aquicultura		4,3	91,3	4,3	3,4	91,6	5,0
<b>B Indústrias extrativas</b>		-	<b>60,0</b>	<b>40,0</b>	-	<b>41,0</b>	<b>59,0</b>
<b>C Indústrias transformadoras</b>		<b>11,1</b>	<b>73,3</b>	<b>15,6</b>	<b>8,2</b>	<b>77,7</b>	<b>14,1</b>
10/11 Indústrias alimentares e das bebidas		15,3	69,5	15,3	10,0	81,6	8,4
12 Indústria do tabaco		-	100,0	-	-	100,0	-
13/15 Fabricação de têxteis, indústria do vestuário e couro		-	-	-	-	-	-
16 Indústria da madeira, da cortiça, cestaria, espartaria		-	66,7	33,3	-	42,3	57,7
18 Impressão e reprodução de suportes gravados		-	100,0	-	-	100,0	-
19/21 Coque, produtos químicos e farmacêuticos		-	-	-	-	-	-
22/23 Artigos de borracha, matérias plásticas e não metálicos		11,1	66,7	22,2	4,3	26,5	69,2
24/25 Indústrias metalúrgicas de base, produtos metálicos		-	90,0	10,0	-	95,5	4,5
26/27 Fabricação de equipamentos informáticos, eletrónica, ótica		-	-	-	-	-	-
28 Fabricação de máquinas e equipamentos, n.e.		-	100,0	-	-	100,0	-
29/30 Fabricação de veículos e outro equipamento de transporte		-	-	-	-	-	-
31 Fabricação de mobiliário e colchões		-	-	100,0	-	-	100,0
32 Outras indústrias transformadoras		-	-	-	-	-	-
33 Reparação, manutenção e instalação de máquinas		-	100,0	-	-	100,0	-
<b>D Eletricidade, gás, vapor, água quente e fria, ar frio</b>		-	<b>100,0</b>	-	-	<b>100,0</b>	-
<b>E Distribuição de água, saneamento, resíduos</b>		<b>20,0</b>	<b>80,0</b>	-	<b>12,1</b>	<b>87,9</b>	-
36 Captação, tratamento e distribuição de água		-	100,0	-	-	100,0	-
37/39 Tratamento águas residuais, eliminação resíduos, descontamin.		33,3	66,7	-	35,6	64,4	-
<b>F Construção</b>		-	<b>65,8</b>	<b>34,2</b>	-	<b>65,4</b>	<b>34,6</b>
<b>G Comércio, reparação de veículos automóveis</b>		<b>9,9</b>	<b>73,4</b>	<b>16,7</b>	<b>9,2</b>	<b>71,7</b>	<b>19,1</b>
45 Comércio, manutenção e reparação de veículos		3,4	72,4	24,1	2,4	64,3	33,4
46 Comércio por grosso, exceto de veículos		11,3	72,6	16,1	9,7	78,3	12,0
47 Comércio a retalho, exceto de veículos		10,9	74,3	14,9	10,1	70,0	19,9
<b>H Transportes e armazenagem</b>		<b>15,0</b>	<b>75,0</b>	<b>10,0</b>	<b>3,4</b>	<b>92,5</b>	<b>4,0</b>
49 Transportes terrestres		16,7	66,7	16,7	8,8	75,9	15,3
50 Transportes por água		-	100,0	-	-	100,0	-
51 Transportes aéreos		-	100,0	-	-	100,0	-
52 Armazenamento, atividades auxiliares dos transportes		20,0	73,3	6,7	6,9	89,1	4,0
53 Atividades postais e de courier		-	-	-	-	-	-
<b>I Alojamento, restauração e similares</b>		<b>8,9</b>	<b>77,8</b>	<b>13,3</b>	<b>5,4</b>	<b>75,1</b>	<b>19,5</b>
55 Alojamento		3,3	80,0	16,7	1,2	75,1	23,7
56 Restauração e similares		20,0	73,3	6,7	19,5	75,3	5,2
<b>J Atividades de informação e de comunicação</b>		-	<b>100,0</b>	-	-	<b>100,0</b>	-
<b>K Atividades financeiras e de seguros</b>		<b>16,7</b>	<b>50,0</b>	<b>33,3</b>	<b>10,3</b>	<b>19,2</b>	<b>70,5</b>
<b>L Atividades imobiliárias</b>		-	<b>100,0</b>	-	-	<b>100,0</b>	-
<b>M Atividades de consultoria, científicas e técnicas</b>		<b>11,1</b>	<b>81,5</b>	<b>7,4</b>	<b>7,7</b>	<b>82,6</b>	<b>9,7</b>
<b>N Atividades administrativas e dos serviços de apoio</b>		<b>4,5</b>	<b>86,4</b>	<b>9,1</b>	<b>1,0</b>	<b>90,1</b>	<b>8,8</b>
<b>O Administração pública, segurança social obrigatória</b>		-	-	-	-	-	-
<b>P Educação</b>		<b>11,8</b>	<b>76,5</b>	<b>11,8</b>	<b>5,7</b>	<b>87,1</b>	<b>7,2</b>
<b>Q Atividades de saúde humana e apoio social</b>		<b>12,0</b>	<b>79,5</b>	<b>8,4</b>	<b>6,1</b>	<b>87,1</b>	<b>6,8</b>
<b>R Atividades artísticas, desportivas e recreativas</b>		-	<b>60,0</b>	<b>40,0</b>	-	<b>72,1</b>	<b>27,9</b>
<b>S Outras atividades de serviços</b>		<b>9,1</b>	<b>90,9</b>	-	<b>9,4</b>	<b>90,6</b>	-
<b>U Organismos internacionais e instituições extraterritoriais</b>		-	-	-	-	-	-

**NÚMERO DE EMPRESAS E DE TRABALHADORES, SEGUNDO AS ATIVIDADES, QUANTO AO DOMÍNIO "MERCADO / CONCORRÊNCIA", POR SITUAÇÃO DAS EMPRESAS**

**QUADRO 3**

ATIVIDADES (CAE - Rev. 3)	SITUAÇÃO	NÚMERO DE EMPRESAS			NÚMERO DE TRABALHADORES		
		Muitos problemas	Alguns problemas	Sem problemas	Muitos problemas	Alguns problemas	Sem problemas
	<b>TOTAL</b>	<b>147</b>	<b>416</b>	<b>114</b>	<b>7 476</b>	<b>14 560</b>	<b>6 216</b>
<b>A Agricultura, produção animal, caça, floresta e pesca</b>		<b>1</b>	<b>18</b>	<b>14</b>	<b>12</b>	<b>515</b>	<b>215</b>
01/02 Agricultura, produção animal, caça, silvicultura		-	4	6	-	97	109
03 Pesca e aquicultura		1	14	8	12	418	106
<b>B Indústrias extrativas</b>		<b>2</b>	<b>2</b>	<b>1</b>	<b>47</b>	<b>46</b>	<b>12</b>
<b>C Indústrias transformadoras</b>		<b>22</b>	<b>58</b>	<b>10</b>	<b>683</b>	<b>3 392</b>	<b>364</b>
10/11 Indústrias alimentares e das bebidas		13	39	7	351	2 869	260
12 Indústria do tabaco		-	1	-	-	71	-
13/15 Fabricação de têxteis, indústria do vestuário e couro		-	-	-	-	-	-
16 Indústria da madeira, da cortiça, cestaria, espartaria		2	1	-	40	12	-
18 Impressão e reprodução de suportes gravados		-	4	1	-	92	40
19/21 Coque, produtos químicos e farmacêuticos		-	-	-	-	-	-
22/23 Artigos de borracha, matérias plásticas e não metálicos		4	5	-	249	76	-
24/25 Indústrias metalúrgicas de base, produtos metálicos		2	7	1	26	205	13
26/27 Fabricação de equipamentos informáticos, eletrónica, ótica		-	-	-	-	-	-
28 Fabricação de máquinas e equipamentos, n.e.		1	-	-	17	-	-
29/30 Fabricação de veículos e outro equipamento de transporte		-	-	-	-	-	-
31 Fabricação de mobiliário e colchões		-	1	-	-	67	-
32 Outras indústrias transformadoras		-	-	-	-	-	-
33 Reparação, manutenção e instalação de máquinas		-	-	1	-	-	51
<b>D Eletricidade, gás, vapor, água quente e fria, ar frio</b>		<b>-</b>	<b>-</b>	<b>3</b>	<b>-</b>	<b>-</b>	<b>778</b>
<b>E Distribuição de água, saneamento, resíduos</b>		<b>-</b>	<b>2</b>	<b>3</b>	<b>-</b>	<b>41</b>	<b>91</b>
36 Captação, tratamento e distribuição de água		-	1	1	-	23	64
37/39 Tratamento águas residuais, eliminação resíduos, descontamin.		-	1	2	-	18	27
<b>F Construção</b>		<b>35</b>	<b>39</b>	<b>2</b>	<b>1 787</b>	<b>939</b>	<b>115</b>
<b>G Comércio, reparação de veículos automóveis</b>		<b>52</b>	<b>124</b>	<b>16</b>	<b>2 781</b>	<b>3 370</b>	<b>292</b>
45 Comércio, manutenção e reparação de veículos		14	14	1	384	239	12
46 Comércio por grosso, exceto de veículos		15	41	6	277	1 318	141
47 Comércio a retalho, exceto de veículos		23	69	9	2 120	1 813	139
<b>H Transportes e armazenagem</b>		<b>3</b>	<b>29</b>	<b>8</b>	<b>62</b>	<b>1 029</b>	<b>1 330</b>
49 Transportes terrestres		2	16	-	39	450	-
50 Transportes por água		-	4	1	-	91	18
51 Transportes aéreos		-	-	2	-	-	1 243
52 Armazenamento, atividades auxiliares dos transportes		1	9	5	23	488	69
53 Atividades postais e de courrier		-	-	-	-	-	-
<b>I Alojamento, restauração e similares</b>		<b>11</b>	<b>32</b>	<b>2</b>	<b>434</b>	<b>1 200</b>	<b>47</b>
55 Alojamento		7	22	1	379	885	33
56 Restauração e similares		4	10	1	55	315	14
<b>J Atividades de informação e de comunicação</b>		<b>-</b>	<b>5</b>	<b>-</b>	<b>-</b>	<b>181</b>	<b>-</b>
<b>K Atividades financeiras e de seguros</b>		<b>2</b>	<b>3</b>	<b>1</b>	<b>772</b>	<b>210</b>	<b>113</b>
<b>L Atividades imobiliárias</b>		<b>-</b>	<b>1</b>	<b>-</b>	<b>-</b>	<b>17</b>	<b>-</b>
<b>M Atividades de consultoria, científicas e técnicas</b>		<b>6</b>	<b>16</b>	<b>5</b>	<b>155</b>	<b>311</b>	<b>171</b>
<b>N Atividades administrativas e dos serviços de apoio</b>		<b>4</b>	<b>17</b>	<b>1</b>	<b>484</b>	<b>784</b>	<b>11</b>
<b>O Administração pública, segurança social obrigatória</b>		<b>-</b>	<b>-</b>	<b>-</b>	<b>-</b>	<b>-</b>	<b>-</b>
<b>P Educação</b>		<b>3</b>	<b>9</b>	<b>5</b>	<b>61</b>	<b>232</b>	<b>166</b>
<b>Q Atividades de saúde humana e apoio social</b>		<b>5</b>	<b>48</b>	<b>30</b>	<b>174</b>	<b>2 000</b>	<b>2 189</b>
<b>R Atividades artísticas, desportivas e recreativas</b>		<b>-</b>	<b>4</b>	<b>1</b>	<b>-</b>	<b>97</b>	<b>107</b>
<b>S Outras atividades de serviços</b>		<b>1</b>	<b>9</b>	<b>12</b>	<b>24</b>	<b>196</b>	<b>215</b>
<b>U Organismos internacionais e instituições extraterritoriais</b>		<b>-</b>	<b>-</b>	<b>-</b>	<b>-</b>	<b>-</b>	<b>-</b>

<b>DISTRIBUIÇÃO PERCENTUAL DO NÚMERO DE EMPRESAS E DE TRABALHADORES, SEGUNDO AS ATIVIDADES, QUANTO AO DOMÍNIO "MERCADO / CONCORRÊNCIA", POR SITUAÇÃO DAS EMPRESAS</b>						<b>QUADRO 4</b>	
ATIVIDADES (CAE - Rev. 3)	SITUAÇÃO	NÚMERO DE EMPRESAS			NÚMERO DE TRABALHADORES		
		Muitos problemas	Alguns problemas	Sem problemas	Muitos problemas	Alguns problemas	Sem problemas
	<b>TOTAL</b>	<b>21,7</b>	<b>61,4</b>	<b>16,8</b>	<b>26,5</b>	<b>51,5</b>	<b>22,0</b>
<b>A Agricultura, produção animal, caça, floresta e pesca</b>		<b>3,0</b>	<b>54,5</b>	<b>42,4</b>	<b>1,6</b>	<b>69,4</b>	<b>29,0</b>
01/02 Agricultura, produção animal, caça, silvicultura		-	40,0	60,0	-	47,1	52,9
03 Pesca e aquicultura		4,3	60,9	34,8	2,2	78,0	19,8
<b>B Indústrias extrativas</b>		<b>40,0</b>	<b>40,0</b>	<b>20,0</b>	<b>44,8</b>	<b>43,8</b>	<b>11,4</b>
<b>C Indústrias transformadoras</b>		<b>24,4</b>	<b>64,4</b>	<b>11,1</b>	<b>15,4</b>	<b>76,4</b>	<b>8,2</b>
10/11 Indústrias alimentares e das bebidas		22,0	66,1	11,9	10,1	82,4	7,5
12 Indústria do tabaco		-	100,0	-	-	100,0	-
13/15 Fabricação de têxteis, indústria do vestuário e couro		-	-	-	-	-	-
16 Indústria da madeira, da cortiça, cestaria, espartaria		66,7	33,3	-	76,9	23,1	-
18 Impressão e reprodução de suportes gravados		-	80,0	20,0	-	69,7	30,3
19/21 Coque, produtos químicos e farmacêuticos		-	-	-	-	-	-
22/23 Artigos de borracha, matérias plásticas e não metálicos		44,4	55,6	-	76,6	23,4	-
24/25 Indústrias metalúrgicas de base, produtos metálicos		20,0	70,0	10,0	10,7	84,0	5,3
26/27 Fabricação de equipamentos informáticos, eletrónica, ótica		-	-	-	-	-	-
28 Fabricação de máquinas e equipamentos, n.e.		100,0	-	-	100,0	-	-
29/30 Fabricação de veículos e outro equipamento de transporte		-	-	-	-	-	-
31 Fabricação de mobiliário e colchões		-	100,0	-	-	100,0	-
32 Outras indústrias transformadoras		-	-	-	-	-	-
33 Reparação, manutenção e instalação de máquinas		-	-	100,0	-	-	100,0
<b>D Eletricidade, gás, vapor, água quente e fria, ar frio</b>		<b>-</b>	<b>-</b>	<b>100,0</b>	<b>-</b>	<b>-</b>	<b>100,0</b>
<b>E Distribuição de água, saneamento, resíduos</b>		<b>-</b>	<b>40,0</b>	<b>60,0</b>	<b>-</b>	<b>31,1</b>	<b>68,9</b>
36 Captação, tratamento e distribuição de água		-	50,0	50,0	-	26,4	73,6
37/39 Tratamento águas residuais, eliminação resíduos, descontamin.		-	33,3	66,7	-	40,0	60,0
<b>F Construção</b>		<b>46,1</b>	<b>51,3</b>	<b>2,6</b>	<b>62,9</b>	<b>33,1</b>	<b>4,0</b>
<b>G Comércio, reparação de veículos automóveis</b>		<b>27,1</b>	<b>64,6</b>	<b>8,3</b>	<b>43,2</b>	<b>52,3</b>	<b>4,5</b>
45 Comércio, manutenção e reparação de veículos		48,3	48,3	3,4	60,5	37,6	1,9
46 Comércio por grosso, exceto de veículos		24,2	66,1	9,7	16,0	75,9	8,1
47 Comércio a retalho, exceto de veículos		22,8	68,3	8,9	52,1	44,5	3,4
<b>H Transportes e armazenagem</b>		<b>7,5</b>	<b>72,5</b>	<b>20,0</b>	<b>2,6</b>	<b>42,5</b>	<b>54,9</b>
49 Transportes terrestres		11,1	88,9	-	8,0	92,0	-
50 Transportes por água		-	80,0	20,0	-	83,5	16,5
51 Transportes aéreos		-	-	100,0	-	-	100,0
52 Armazenamento, atividades auxiliares dos transportes		6,7	60,0	33,3	4,0	84,1	11,9
53 Atividades postais e de courier		-	-	-	-	-	-
<b>I Alojamento, restauração e similares</b>		<b>24,4</b>	<b>71,1</b>	<b>4,4</b>	<b>25,8</b>	<b>71,4</b>	<b>2,8</b>
55 Alojamento		23,3	73,3	3,3	29,2	68,2	2,5
56 Restauração e similares		26,7	66,7	6,7	14,3	82,0	3,6
<b>J Atividades de informação e de comunicação</b>		<b>-</b>	<b>100,0</b>	<b>-</b>	<b>-</b>	<b>100,0</b>	<b>-</b>
<b>K Atividades financeiras e de seguros</b>		<b>33,3</b>	<b>50,0</b>	<b>16,7</b>	<b>70,5</b>	<b>19,2</b>	<b>10,3</b>
<b>L Atividades imobiliárias</b>		<b>-</b>	<b>100,0</b>	<b>-</b>	<b>-</b>	<b>100,0</b>	<b>-</b>
<b>M Atividades de consultoria, científicas e técnicas</b>		<b>22,2</b>	<b>59,3</b>	<b>18,5</b>	<b>24,3</b>	<b>48,8</b>	<b>26,8</b>
<b>N Atividades administrativas e dos serviços de apoio</b>		<b>18,2</b>	<b>77,3</b>	<b>4,5</b>	<b>37,8</b>	<b>61,3</b>	<b>0,9</b>
<b>O Administração pública, segurança social obrigatória</b>		<b>-</b>	<b>-</b>	<b>-</b>	<b>-</b>	<b>-</b>	<b>-</b>
<b>P Educação</b>		<b>17,6</b>	<b>52,9</b>	<b>29,4</b>	<b>13,3</b>	<b>50,5</b>	<b>36,2</b>
<b>Q Atividades de saúde humana e apoio social</b>		<b>6,0</b>	<b>57,8</b>	<b>36,1</b>	<b>4,0</b>	<b>45,8</b>	<b>50,2</b>
<b>R Atividades artísticas, desportivas e recreativas</b>		<b>-</b>	<b>80,0</b>	<b>20,0</b>	<b>-</b>	<b>47,5</b>	<b>52,5</b>
<b>S Outras atividades de serviços</b>		<b>4,5</b>	<b>40,9</b>	<b>54,5</b>	<b>5,5</b>	<b>45,1</b>	<b>49,4</b>
<b>U Organismos internacionais e instituições extraterritoriais</b>		<b>-</b>	<b>-</b>	<b>-</b>	<b>-</b>	<b>-</b>	<b>-</b>

<b>NÚMERO DE EMPRESAS E DE TRABALHADORES, SEGUNDO AS ATIVIDADES, QUANTO AO DOMÍNIO "QUALIFICAÇÃO DOS RECURSOS HUMANOS", POR SITUAÇÃO DAS EMPRESAS</b>						<b>QUADRO 5</b>	
ATIVIDADES (CAE - Rev. 3)	SITUAÇÃO	NÚMERO DE EMPRESAS			NÚMERO DE TRABALHADORES		
		Muitos problemas	Alguns problemas	Sem problemas	Muitos problemas	Alguns problemas	Sem problemas
<b>TOTAL</b>		<b>20</b>	<b>399</b>	<b>258</b>	<b>499</b>	<b>15 390</b>	<b>12 363</b>
<b>A Agricultura, produção animal, caça, floresta e pesca</b>		<b>1</b>	<b>17</b>	<b>15</b>	<b>12</b>	<b>488</b>	<b>242</b>
01/02 Agricultura, produção animal, caça, silvicultura		-	4	6	-	90	116
03 Pesca e aquicultura		1	13	9	12	398	126
<b>B Indústrias extrativas</b>		-	<b>3</b>	<b>2</b>	-	<b>66</b>	<b>39</b>
<b>C Indústrias transformadoras</b>		<b>3</b>	<b>55</b>	<b>32</b>	<b>167</b>	<b>2 285</b>	<b>1 987</b>
10/11 Indústrias alimentares e das bebidas		3	37	19	167	1 704	1 609
12 Indústria do tabaco		-	-	1	-	-	71
13/15 Fabricação de têxteis, indústria do vestuário e couro		-	-	-	-	-	-
16 Indústria da madeira, da cortiça, cestaria, espartaria		-	2	1	-	40	12
18 Impressão e reprodução de suportes gravados		-	4	1	-	104	28
19/21 Coque, produtos químicos e farmacêuticos		-	-	-	-	-	-
22/23 Artigos de borracha, matérias plásticas e não metálicos		-	5	4	-	241	84
24/25 Indústrias metalúrgicas de base, produtos metálicos		-	5	5	-	78	166
26/27 Fabricação de equipamentos informáticos, eletrónica, ótica		-	-	-	-	-	-
28 Fabricação de máquinas e equipamentos, n.e.		-	-	1	-	-	17
29/30 Fabricação de veículos e outro equipamento de transporte		-	-	-	-	-	-
31 Fabricação de mobiliário e colchões		-	1	-	-	67	-
32 Outras indústrias transformadoras		-	-	-	-	-	-
33 Reparação, manutenção e instalação de máquinas		-	1	-	-	51	-
<b>D Eletricidade, gás, vapor, água quente e fria, ar frio</b>		-	-	<b>3</b>	-	-	<b>778</b>
<b>E Distribuição de água, saneamento, resíduos</b>		-	<b>2</b>	<b>3</b>	-	<b>87</b>	<b>45</b>
36 Captação, tratamento e distribuição de água		-	2	-	-	87	-
37/39 Tratamento águas residuais, eliminação resíduos, descontamin.		-	-	3	-	-	45
<b>F Construção</b>		<b>6</b>	<b>44</b>	<b>26</b>	<b>137</b>	<b>1 169</b>	<b>1 535</b>
<b>G Comércio, reparação de veículos automóveis</b>		<b>8</b>	<b>123</b>	<b>61</b>	<b>145</b>	<b>3 619</b>	<b>2 679</b>
45 Comércio, manutenção e reparação de veículos		1	21	7	13	510	112
46 Comércio por grosso, exceto de veículos		1	40	21	23	1 061	652
47 Comércio a retalho, exceto de veículos		6	62	33	109	2 048	1 915
<b>H Transportes e armazenagem</b>		-	<b>21</b>	<b>19</b>	-	<b>807</b>	<b>1 614</b>
49 Transportes terrestres		-	12	6	-	318	171
50 Transportes por água		-	3	2	-	66	43
51 Transportes aéreos		-	-	2	-	-	1 243
52 Armazenamento, atividades auxiliares dos transportes		-	6	9	-	423	157
53 Atividades postais e de courier		-	-	-	-	-	-
<b>I Alojamento, restauração e similares</b>		<b>1</b>	<b>32</b>	<b>12</b>	<b>24</b>	<b>1 284</b>	<b>373</b>
55 Alojamento		1	22	7	24	1 001	272
56 Restauração e similares		-	10	5	-	283	101
<b>J Atividades de informação e de comunicação</b>		-	<b>1</b>	<b>4</b>	-	<b>28</b>	<b>153</b>
<b>K Atividades financeiras e de seguros</b>		-	<b>4</b>	<b>2</b>	-	<b>886</b>	<b>209</b>
<b>L Atividades imobiliárias</b>		-	<b>1</b>	-	-	<b>17</b>	-
<b>M Atividades de consultoria, científicas e técnicas</b>		-	<b>13</b>	<b>14</b>	-	<b>357</b>	<b>280</b>
<b>N Atividades administrativas e dos serviços de apoio</b>		-	<b>13</b>	<b>9</b>	-	<b>1 008</b>	<b>271</b>
<b>O Administração pública, segurança social obrigatória</b>		-	-	-	-	-	-
<b>P Educação</b>		<b>1</b>	<b>6</b>	<b>10</b>	<b>14</b>	<b>185</b>	<b>260</b>
<b>Q Atividades de saúde humana e apoio social</b>		-	<b>53</b>	<b>30</b>	-	<b>2 844</b>	<b>1 519</b>
<b>R Atividades artísticas, desportivas e recreativas</b>		-	<b>4</b>	<b>1</b>	-	<b>97</b>	<b>107</b>
<b>S Outras atividades de serviços</b>		-	<b>7</b>	<b>15</b>	-	<b>163</b>	<b>272</b>
<b>U Organismos internacionais e instituições extraterritoriais</b>		-	-	-	-	-	-

**DISTRIBUIÇÃO PERCENTUAL DO NÚMERO DE EMPRESAS E DE TRABALHADORES, SEGUNDO AS ATIVIDADES, QUANTO AO DOMÍNIO "QUALIFICAÇÃO DOS RECURSOS HUMANOS", POR SITUAÇÃO DAS EMPRESAS**

**QUADRO 6**

ATIVIDADES (CAE - Rev. 3)	SITUAÇÃO	NÚMERO DE EMPRESAS			NÚMERO DE TRABALHADORES		
		Muitos problemas	Alguns problemas	Sem problemas	Muitos problemas	Alguns problemas	Sem problemas
<b>TOTAL</b>		<b>3,0</b>	<b>58,9</b>	<b>38,1</b>	<b>1,8</b>	<b>54,5</b>	<b>43,8</b>
<b>A Agricultura, produção animal, caça, floresta e pesca</b>		<b>3,0</b>	<b>51,5</b>	<b>45,5</b>	<b>1,6</b>	<b>65,8</b>	<b>32,6</b>
01/02 Agricultura, produção animal, caça, silvicultura		-	40,0	60,0	-	43,7	56,3
03 Pesca e aquicultura		4,3	56,5	39,1	2,2	74,3	23,5
<b>B Indústrias extrativas</b>		-	<b>60,0</b>	<b>40,0</b>	-	<b>62,9</b>	<b>37,1</b>
<b>C Indústrias transformadoras</b>		<b>3,3</b>	<b>61,1</b>	<b>35,6</b>	<b>3,8</b>	<b>51,5</b>	<b>44,8</b>
10/11 Indústrias alimentares e das bebidas		5,1	62,7	32,2	4,8	49,0	46,2
12 Indústria do tabaco		-	-	100,0	-	-	100,0
13/15 Fabricação de têxteis, indústria do vestuário e couro		-	-	-	-	-	-
16 Indústria da madeira, da cortiça, cestaria, espartaria		-	66,7	33,3	-	76,9	23,1
18 Impressão e reprodução de suportes gravados		-	80,0	20,0	-	78,8	21,2
19/21 Coque, produtos químicos e farmacêuticos		-	-	-	-	-	-
22/23 Artigos de borracha, matérias plásticas e não metálicos		-	55,6	44,4	-	74,2	25,8
24/25 Indústrias metalúrgicas de base, produtos metálicos		-	50,0	50,0	-	32,0	68,0
26/27 Fabricação de equipamentos informáticos, eletrónica, ótica		-	-	-	-	-	-
28 Fabricação de máquinas e equipamentos, n.e.		-	-	100,0	-	-	100,0
29/30 Fabricação de veículos e outro equipamento de transporte		-	-	-	-	-	-
31 Fabricação de mobiliário e colchões		-	100,0	-	-	100,0	-
32 Outras indústrias transformadoras		-	-	-	-	-	-
33 Reparação, manutenção e instalação de máquinas		-	100,0	-	-	100,0	-
<b>D Eletricidade, gás, vapor, água quente e fria, ar frio</b>		-	-	<b>100,0</b>	-	-	<b>100,0</b>
<b>E Distribuição de água, saneamento, resíduos</b>		-	<b>40,0</b>	<b>60,0</b>	-	<b>65,9</b>	<b>34,1</b>
36 Captação, tratamento e distribuição de água		-	100,0	-	-	100,0	-
37/39 Tratamento águas residuais, eliminação resíduos, descontamin.		-	-	100,0	-	-	100,0
<b>F Construção</b>		<b>7,9</b>	<b>57,9</b>	<b>34,2</b>	<b>4,8</b>	<b>41,1</b>	<b>54,0</b>
<b>G Comércio, reparação de veículos automóveis</b>		<b>4,2</b>	<b>64,1</b>	<b>31,8</b>	<b>2,3</b>	<b>56,2</b>	<b>41,6</b>
45 Comércio, manutenção e reparação de veículos		3,4	72,4	24,1	2,0	80,3	17,6
46 Comércio por grosso, exceto de veículos		1,6	64,5	33,9	1,3	61,1	37,6
47 Comércio a retalho, exceto de veículos		5,9	61,4	32,7	2,7	50,3	47,0
<b>H Transportes e armazenagem</b>		-	<b>52,5</b>	<b>47,5</b>	-	<b>33,3</b>	<b>66,7</b>
49 Transportes terrestres		-	66,7	33,3	-	65,0	35,0
50 Transportes por água		-	60,0	40,0	-	60,6	39,4
51 Transportes aéreos		-	-	100,0	-	-	100,0
52 Armazenamento, atividades auxiliares dos transportes		-	40,0	60,0	-	72,9	27,1
53 Atividades postais e de courier		-	-	-	-	-	-
<b>I Alojamento, restauração e similares</b>		<b>2,2</b>	<b>71,1</b>	<b>26,7</b>	<b>1,4</b>	<b>76,4</b>	<b>22,2</b>
55 Alojamento		3,3	73,3	23,3	1,9	77,2	21,0
56 Restauração e similares		-	66,7	33,3	-	73,7	26,3
<b>J Atividades de informação e de comunicação</b>		-	<b>20,0</b>	<b>80,0</b>	-	<b>15,5</b>	<b>84,5</b>
<b>K Atividades financeiras e de seguros</b>		-	<b>66,7</b>	<b>33,3</b>	-	<b>80,9</b>	<b>19,1</b>
<b>L Atividades imobiliárias</b>		-	<b>100,0</b>	-	-	<b>100,0</b>	-
<b>M Atividades de consultoria, científicas e técnicas</b>		-	<b>48,1</b>	<b>51,9</b>	-	<b>56,0</b>	<b>44,0</b>
<b>N Atividades administrativas e dos serviços de apoio</b>		-	<b>59,1</b>	<b>40,9</b>	-	<b>78,8</b>	<b>21,2</b>
<b>O Administração pública, segurança social obrigatória</b>		-	-	-	-	-	-
<b>P Educação</b>		<b>5,9</b>	<b>35,3</b>	<b>58,8</b>	<b>3,1</b>	<b>40,3</b>	<b>56,6</b>
<b>Q Atividades de saúde humana e apoio social</b>		-	<b>63,9</b>	<b>36,1</b>	-	<b>65,2</b>	<b>34,8</b>
<b>R Atividades artísticas, desportivas e recreativas</b>		-	<b>80,0</b>	<b>20,0</b>	-	<b>47,5</b>	<b>52,5</b>
<b>S Outras atividades de serviços</b>		-	<b>31,8</b>	<b>68,2</b>	-	<b>37,5</b>	<b>62,5</b>
<b>U Organismos internacionais e instituições extraterritoriais</b>		-	-	-	-	-	-

<b>NÚMERO DE EMPRESAS E DE TRABALHADORES, SEGUNDO AS ATIVIDADES, QUANTO AO DOMÍNIO "NATUREZA FINANCEIRA", POR SITUAÇÃO DAS EMPRESAS</b>						<b>QUADRO 7</b>	
ATIVIDADES (CAE - Rev. 3)	SITUAÇÃO	NÚMERO DE EMPRESAS			NÚMERO DE TRABALHADORES		
		Muitos problemas	Alguns problemas	Sem problemas	Muitos problemas	Alguns problemas	Sem problemas
	<b>TOTAL</b>	<b>116</b>	<b>412</b>	<b>149</b>	<b>5 068</b>	<b>16 693</b>	<b>6 491</b>
<b>A</b>	<b>Agricultura, produção animal, caça, floresta e pesca</b>	<b>4</b>	<b>20</b>	<b>9</b>	<b>60</b>	<b>501</b>	<b>181</b>
01/02	Agricultura, produção animal, caça, silvicultura	2	1	7	29	24	153
03	Pesca e aquicultura	2	19	2	31	477	28
<b>B</b>	<b>Indústrias extrativas</b>	<b>3</b>	<b>1</b>	<b>1</b>	<b>74</b>	<b>19</b>	<b>12</b>
<b>C</b>	<b>Indústrias transformadoras</b>	<b>20</b>	<b>48</b>	<b>22</b>	<b>731</b>	<b>2 159</b>	<b>1 549</b>
10/11	Indústrias alimentares e das bebidas	15	28	16	479	1 687	1 314
12	Indústria do tabaco	-	1	-	-	71	-
13/15	Fabricação de têxteis, indústria do vestuário e couro	-	-	-	-	-	-
16	Indústria da madeira, da cortiça, cestaria, espartaria	2	-	1	40	-	12
18	Impressão e reprodução de suportes gravados	-	4	1	-	104	28
19/21	Coque, produtos químicos e farmacêuticos	-	-	-	-	-	-
22/23	Artigos de borracha, matérias plásticas e não metálicos	2	6	1	201	110	14
24/25	Indústrias metalúrgicas de base, produtos metálicos	1	7	2	11	103	130
26/27	Fabricação de equipamentos informáticos, eletrónica, ótica	-	-	-	-	-	-
28	Fabricação de máquinas e equipamentos, n.e.	-	1	-	-	17	-
29/30	Fabricação de veículos e outro equipamento de transporte	-	-	-	-	-	-
31	Fabricação de mobiliário e colchões	-	1	-	-	67	-
32	Outras indústrias transformadoras	-	-	-	-	-	-
33	Reparação, manutenção e instalação de máquinas	-	-	1	-	-	51
<b>D</b>	<b>Eletricidade, gás, vapor, água quente e fria, ar frio</b>	<b>-</b>	<b>3</b>	<b>-</b>	<b>-</b>	<b>778</b>	<b>-</b>
<b>E</b>	<b>Distribuição de água, saneamento, resíduos</b>	<b>2</b>	<b>1</b>	<b>2</b>	<b>41</b>	<b>11</b>	<b>80</b>
36	Captação, tratamento e distribuição de água	1	-	1	23	-	64
37/39	Tratamento águas residuais, eliminação resíduos, descontamin.	1	1	1	18	11	16
<b>F</b>	<b>Construção</b>	<b>24</b>	<b>46</b>	<b>6</b>	<b>1 235</b>	<b>1 295</b>	<b>311</b>
<b>G</b>	<b>Comércio, reparação de veículos automóveis</b>	<b>32</b>	<b>109</b>	<b>51</b>	<b>1 173</b>	<b>2 583</b>	<b>2 687</b>
45	Comércio, manutenção e reparação de veículos	9	15	5	255	306	74
46	Comércio por grosso, exceto de veículos	10	33	19	197	912	627
47	Comércio a retalho, exceto de veículos	13	61	27	721	1 365	1 986
<b>H</b>	<b>Transportes e armazenagem</b>	<b>5</b>	<b>24</b>	<b>11</b>	<b>688</b>	<b>1 395</b>	<b>338</b>
49	Transportes terrestres	2	12	4	62	252	175
50	Transportes por água	1	4	-	17	92	-
51	Transportes aéreos	1	1	-	597	646	-
52	Armazenamento, atividades auxiliares dos transportes	1	7	7	12	405	163
53	Atividades postais e de courier	-	-	-	-	-	-
<b>I</b>	<b>Alojamento, restauração e similares</b>	<b>3</b>	<b>35</b>	<b>7</b>	<b>62</b>	<b>1 463</b>	<b>156</b>
55	Alojamento	2	23	5	42	1 165	90
56	Restauração e similares	1	12	2	20	298	66
<b>J</b>	<b>Atividades de informação e de comunicação</b>	<b>-</b>	<b>4</b>	<b>1</b>	<b>-</b>	<b>151</b>	<b>30</b>
<b>K</b>	<b>Atividades financeiras e de seguros</b>	<b>1</b>	<b>2</b>	<b>3</b>	<b>50</b>	<b>736</b>	<b>309</b>
<b>L</b>	<b>Atividades imobiliárias</b>	<b>-</b>	<b>1</b>	<b>-</b>	<b>-</b>	<b>17</b>	<b>-</b>
<b>M</b>	<b>Atividades de consultoria, científicas e técnicas</b>	<b>3</b>	<b>18</b>	<b>6</b>	<b>72</b>	<b>469</b>	<b>96</b>
<b>N</b>	<b>Atividades administrativas e dos serviços de apoio</b>	<b>1</b>	<b>18</b>	<b>3</b>	<b>320</b>	<b>837</b>	<b>122</b>
<b>O</b>	<b>Administração pública, segurança social obrigatória</b>	<b>-</b>	<b>-</b>	<b>-</b>	<b>-</b>	<b>-</b>	<b>-</b>
<b>P</b>	<b>Educação</b>	<b>2</b>	<b>9</b>	<b>6</b>	<b>33</b>	<b>280</b>	<b>146</b>
<b>Q</b>	<b>Atividades de saúde humana e apoio social</b>	<b>10</b>	<b>57</b>	<b>16</b>	<b>402</b>	<b>3 567</b>	<b>394</b>
<b>R</b>	<b>Atividades artísticas, desportivas e recreativas</b>	<b>3</b>	<b>2</b>	<b>-</b>	<b>75</b>	<b>129</b>	<b>-</b>
<b>S</b>	<b>Outras atividades de serviços</b>	<b>3</b>	<b>14</b>	<b>5</b>	<b>52</b>	<b>303</b>	<b>80</b>
<b>U</b>	<b>Organismos internacionais e instituições extraterritoriais</b>	<b>-</b>	<b>-</b>	<b>-</b>	<b>-</b>	<b>-</b>	<b>-</b>

<b>DISTRIBUIÇÃO PERCENTUAL DO NÚMERO DE EMPRESAS E DE TRABALHADORES, SEGUNDO AS ATIVIDADES, QUANTO AO DOMÍNIO "NATUREZA FINANCEIRA", POR SITUAÇÃO DAS EMPRESAS</b>						<b>QUADRO 8</b>	
ATIVIDADES (CAE - Rev. 3)	SITUAÇÃO	NÚMERO DE EMPRESAS			NÚMERO DE TRABALHADORES		
		Muitos problemas	Alguns problemas	Sem problemas	Muitos problemas	Alguns problemas	Sem problemas
<b>TOTAL</b>		<b>17,1</b>	<b>60,9</b>	<b>22,0</b>	<b>17,9</b>	<b>59,1</b>	<b>23,0</b>
<b>A</b>	<b>Agricultura, produção animal, caça, floresta e pesca</b>	<b>12,1</b>	<b>60,6</b>	<b>27,3</b>	<b>8,1</b>	<b>67,5</b>	<b>24,4</b>
01/02	Agricultura, produção animal, caça, silvicultura	20,0	10,0	70,0	14,1	11,7	74,3
03	Pesca e aquicultura	8,7	82,6	8,7	5,8	89,0	5,2
<b>B</b>	<b>Indústrias extrativas</b>	<b>60,0</b>	<b>20,0</b>	<b>20,0</b>	<b>70,5</b>	<b>18,1</b>	<b>11,4</b>
<b>C</b>	<b>Indústrias transformadoras</b>	<b>22,2</b>	<b>53,3</b>	<b>24,4</b>	<b>16,5</b>	<b>48,6</b>	<b>34,9</b>
10/11	Indústrias alimentares e das bebidas	25,4	47,5	27,1	13,8	48,5	37,8
12	Indústria do tabaco	-	100,0	-	-	100,0	-
13/15	Fabricação de têxteis, indústria do vestuário e couro	-	-	-	-	-	-
16	Indústria da madeira, da cortiça, cestaria, espartaria	66,7	-	33,3	76,9	-	23,1
18	Impressão e reprodução de suportes gravados	-	80,0	20,0	-	78,8	21,2
19/21	Coque, produtos químicos e farmacêuticos	-	-	-	-	-	-
22/23	Artigos de borracha, matérias plásticas e não metálicos	22,2	66,7	11,1	61,8	33,8	4,3
24/25	Indústrias metalúrgicas de base, produtos metálicos	10,0	70,0	20,0	4,5	42,2	53,3
26/27	Fabricação de equipamentos informáticos, eletrónica, ótica	-	-	-	-	-	-
28	Fabricação de máquinas e equipamentos, n.e.	-	100,0	-	-	100,0	-
29/30	Fabricação de veículos e outro equipamento de transporte	-	-	-	-	-	-
31	Fabricação de mobiliário e colchões	-	100,0	-	-	100,0	-
32	Outras indústrias transformadoras	-	-	-	-	-	-
33	Reparação, manutenção e instalação de máquinas	-	-	100,0	-	-	100,0
<b>D</b>	<b>Eletricidade, gás, vapor, água quente e fria, ar frio</b>	<b>-</b>	<b>100,0</b>	<b>-</b>	<b>-</b>	<b>100,0</b>	<b>-</b>
<b>E</b>	<b>Distribuição de água, saneamento, resíduos</b>	<b>40,0</b>	<b>20,0</b>	<b>40,0</b>	<b>31,1</b>	<b>8,3</b>	<b>60,6</b>
36	Captação, tratamento e distribuição de água	50,0	-	50,0	26,4	-	73,6
37/39	Tratamento águas residuais, eliminação resíduos, descontamin.	33,3	33,3	33,3	40,0	24,4	35,6
<b>F</b>	<b>Construção</b>	<b>31,6</b>	<b>60,5</b>	<b>7,9</b>	<b>43,5</b>	<b>45,6</b>	<b>10,9</b>
<b>G</b>	<b>Comércio, reparação de veículos automóveis</b>	<b>16,7</b>	<b>56,8</b>	<b>26,6</b>	<b>18,2</b>	<b>40,1</b>	<b>41,7</b>
45	Comércio, manutenção e reparação de veículos	31,0	51,7	17,2	40,2	48,2	11,7
46	Comércio por grosso, exceto de veículos	16,1	53,2	30,6	11,3	52,5	36,1
47	Comércio a retalho, exceto de veículos	12,9	60,4	26,7	17,7	33,5	48,8
<b>H</b>	<b>Transportes e armazenagem</b>	<b>12,5</b>	<b>60,0</b>	<b>27,5</b>	<b>28,4</b>	<b>57,6</b>	<b>14,0</b>
49	Transportes terrestres	11,1	66,7	22,2	12,7	51,5	35,8
50	Transportes por água	20,0	80,0	-	15,6	84,4	-
51	Transportes aéreos	50,0	50,0	-	48,0	52,0	-
52	Armazenamento, atividades auxiliares dos transportes	6,7	46,7	46,7	2,1	69,8	28,1
53	Atividades postais e de courier	-	-	-	-	-	-
<b>I</b>	<b>Alojamento, restauração e similares</b>	<b>6,7</b>	<b>77,8</b>	<b>15,6</b>	<b>3,7</b>	<b>87,0</b>	<b>9,3</b>
55	Alojamento	6,7	76,7	16,7	3,2	89,8	6,9
56	Restauração e similares	6,7	80,0	13,3	5,2	77,6	17,2
<b>J</b>	<b>Atividades de informação e de comunicação</b>	<b>-</b>	<b>80,0</b>	<b>20,0</b>	<b>-</b>	<b>83,4</b>	<b>16,6</b>
<b>K</b>	<b>Atividades financeiras e de seguros</b>	<b>16,7</b>	<b>33,3</b>	<b>50,0</b>	<b>4,6</b>	<b>67,2</b>	<b>28,2</b>
<b>L</b>	<b>Atividades imobiliárias</b>	<b>-</b>	<b>100,0</b>	<b>-</b>	<b>-</b>	<b>100,0</b>	<b>-</b>
<b>M</b>	<b>Atividades de consultoria, científicas e técnicas</b>	<b>11,1</b>	<b>66,7</b>	<b>22,2</b>	<b>11,3</b>	<b>73,6</b>	<b>15,1</b>
<b>N</b>	<b>Atividades administrativas e dos serviços de apoio</b>	<b>4,5</b>	<b>81,8</b>	<b>13,6</b>	<b>25,0</b>	<b>65,4</b>	<b>9,5</b>
<b>O</b>	<b>Administração pública, segurança social obrigatória</b>	<b>-</b>	<b>-</b>	<b>-</b>	<b>-</b>	<b>-</b>	<b>-</b>
<b>P</b>	<b>Educação</b>	<b>11,8</b>	<b>52,9</b>	<b>35,3</b>	<b>7,2</b>	<b>61,0</b>	<b>31,8</b>
<b>Q</b>	<b>Atividades de saúde humana e apoio social</b>	<b>12,0</b>	<b>68,7</b>	<b>19,3</b>	<b>9,2</b>	<b>81,8</b>	<b>9,0</b>
<b>R</b>	<b>Atividades artísticas, desportivas e recreativas</b>	<b>60,0</b>	<b>40,0</b>	<b>-</b>	<b>36,8</b>	<b>63,2</b>	<b>-</b>
<b>S</b>	<b>Outras atividades de serviços</b>	<b>13,6</b>	<b>63,6</b>	<b>22,7</b>	<b>12,0</b>	<b>69,7</b>	<b>18,4</b>
<b>U</b>	<b>Organismos internacionais e instituições extraterritoriais</b>	<b>-</b>	<b>-</b>	<b>-</b>	<b>-</b>	<b>-</b>	<b>-</b>



<b>NÚMERO DE EMPRESAS E DE TRABALHADORES, SEGUNDO AS ATIVIDADES, QUANTO AO DOMÍNIO "NATUREZA TECNOLÓGICA", POR SITUAÇÃO DAS EMPRESAS</b>				<b>QUADRO 9</b>			
ATIVIDADES (CAE - Rev. 3)	SITUAÇÃO	NÚMERO DE EMPRESAS			NÚMERO DE TRABALHADORES		
		Muitos problemas	Alguns problemas	Sem problemas	Muitos problemas	Alguns problemas	Sem problemas
	<b>TOTAL</b>	<b>27</b>	<b>380</b>	<b>270</b>	<b>942</b>	<b>14 483</b>	<b>12 827</b>
<b>A</b>	<b>Agricultura, produção animal, caça, floresta e pesca</b>	<b>1</b>	<b>15</b>	<b>17</b>	<b>12</b>	<b>445</b>	<b>285</b>
01/02	Agricultura, produção animal, caça, silvicultura	-	3	7	-	72	134
03	Pesca e aquicultura	1	12	10	12	373	151
<b>B</b>	<b>Indústrias extrativas</b>	<b>-</b>	<b>2</b>	<b>3</b>	<b>-</b>	<b>54</b>	<b>51</b>
<b>C</b>	<b>Indústrias transformadoras</b>	<b>8</b>	<b>49</b>	<b>33</b>	<b>464</b>	<b>1 865</b>	<b>2 110</b>
10/11	Indústrias alimentares e das bebidas	7	32	20	277	1 510	1 693
12	Indústria do tabaco	-	1	-	-	71	-
13/15	Fabricação de têxteis, indústria do vestuário e couro	-	-	-	-	-	-
16	Indústria da madeira, da cortiça, cestaria, espartaria	-	2	1	-	40	12
18	Impressão e reprodução de suportes gravados	-	2	3	-	21	111
19/21	Coque, produtos químicos e farmacêuticos	-	-	-	-	-	-
22/23	Artigos de borracha, matérias plásticas e não metálicos	1	5	3	187	68	70
24/25	Indústrias metalúrgicas de base, produtos metálicos	-	6	4	-	88	156
26/27	Fabricação de equipamentos informáticos, eletrónica, ótica	-	-	-	-	-	-
28	Fabricação de máquinas e equipamentos, n.e.	-	-	1	-	-	17
29/30	Fabricação de veículos e outro equipamento de transporte	-	-	-	-	-	-
31	Fabricação de mobiliário e colchões	-	1	-	-	67	-
32	Outras indústrias transformadoras	-	-	-	-	-	-
33	Reparação, manutenção e instalação de máquinas	-	-	1	-	-	51
<b>D</b>	<b>Eletricidade, gás, vapor, água quente e fria, ar frio</b>	<b>-</b>	<b>1</b>	<b>2</b>	<b>-</b>	<b>11</b>	<b>767</b>
<b>E</b>	<b>Distribuição de água, saneamento, resíduos</b>	<b>-</b>	<b>4</b>	<b>1</b>	<b>-</b>	<b>116</b>	<b>16</b>
36	Captação, tratamento e distribuição de água	-	2	-	-	87	-
37/39	Tratamento águas residuais, eliminação resíduos, descontamin.	-	2	1	-	29	16
<b>F</b>	<b>Construção</b>	<b>6</b>	<b>47</b>	<b>23</b>	<b>123</b>	<b>1 241</b>	<b>1 477</b>
<b>G</b>	<b>Comércio, reparação de veículos automóveis</b>	<b>10</b>	<b>106</b>	<b>76</b>	<b>288</b>	<b>3 031</b>	<b>3 124</b>
45	Comércio, manutenção e reparação de veículos	1	16	12	13	409	213
46	Comércio por grosso, exceto de veículos	3	27	32	64	706	966
47	Comércio a retalho, exceto de veículos	6	63	32	211	1 916	1 945
<b>H</b>	<b>Transportes e armazenagem</b>	<b>1</b>	<b>21</b>	<b>18</b>	<b>17</b>	<b>888</b>	<b>1 516</b>
49	Transportes terrestres	-	12	6	-	379	110
50	Transportes por água	1	2	2	17	49	43
51	Transportes aéreos	-	-	2	-	-	1 243
52	Armazenamento, atividades auxiliares dos transportes	-	7	8	-	460	120
53	Atividades postais e de courier	-	-	-	-	-	-
<b>I</b>	<b>Alojamento, restauração e similares</b>	<b>-</b>	<b>26</b>	<b>19</b>	<b>-</b>	<b>916</b>	<b>765</b>
55	Alojamento	-	17	13	-	655	642
56	Restauração e similares	-	9	6	-	261	123
<b>J</b>	<b>Atividades de informação e de comunicação</b>	<b>-</b>	<b>-</b>	<b>5</b>	<b>-</b>	<b>-</b>	<b>181</b>
<b>K</b>	<b>Atividades financeiras e de seguros</b>	<b>-</b>	<b>4</b>	<b>2</b>	<b>-</b>	<b>886</b>	<b>209</b>
<b>L</b>	<b>Atividades imobiliárias</b>	<b>-</b>	<b>1</b>	<b>-</b>	<b>-</b>	<b>17</b>	<b>-</b>
<b>M</b>	<b>Atividades de consultoria, científicas e técnicas</b>	<b>-</b>	<b>10</b>	<b>17</b>	<b>-</b>	<b>164</b>	<b>473</b>
<b>N</b>	<b>Atividades administrativas e dos serviços de apoio</b>	<b>-</b>	<b>14</b>	<b>8</b>	<b>-</b>	<b>940</b>	<b>339</b>
<b>O</b>	<b>Administração pública, segurança social obrigatória</b>	<b>-</b>	<b>-</b>	<b>-</b>	<b>-</b>	<b>-</b>	<b>-</b>
<b>P</b>	<b>Educação</b>	<b>-</b>	<b>7</b>	<b>10</b>	<b>-</b>	<b>192</b>	<b>267</b>
<b>Q</b>	<b>Atividades de saúde humana e apoio social</b>	<b>1</b>	<b>58</b>	<b>24</b>	<b>38</b>	<b>3 290</b>	<b>1 035</b>
<b>R</b>	<b>Atividades artísticas, desportivas e recreativas</b>	<b>-</b>	<b>5</b>	<b>-</b>	<b>-</b>	<b>204</b>	<b>-</b>
<b>S</b>	<b>Outras atividades de serviços</b>	<b>-</b>	<b>10</b>	<b>12</b>	<b>-</b>	<b>223</b>	<b>212</b>
<b>U</b>	<b>Organismos internacionais e instituições extraterritoriais</b>	<b>-</b>	<b>-</b>	<b>-</b>	<b>-</b>	<b>-</b>	<b>-</b>



**DISTRIBUIÇÃO PERCENTUAL DO NÚMERO DE EMPRESAS E DE TRABALHADORES, SEGUNDO AS ATIVIDADES, QUANTO AO DOMÍNIO "NATUREZA TECNOLÓGICA", POR SITUAÇÃO DAS EMPRESAS**

**QUADRO 10**

ATIVIDADES (CAE - Rev. 3)	SITUAÇÃO	NÚMERO DE EMPRESAS			NÚMERO DE TRABALHADORES		
		Muitos problemas	Alguns problemas	Sem problemas	Muitos problemas	Alguns problemas	Sem problemas
<b>TOTAL</b>		<b>4,0</b>	<b>56,1</b>	<b>39,9</b>	<b>3,3</b>	<b>51,3</b>	<b>45,4</b>
<b>A Agricultura, produção animal, caça, floresta e pesca</b>		<b>3,0</b>	<b>45,5</b>	<b>51,5</b>	<b>1,6</b>	<b>60,0</b>	<b>38,4</b>
01/02 Agricultura, produção animal, caça, silvicultura		-	30,0	70,0	-	35,0	65,0
03 Pesca e aquicultura		4,3	52,2	43,5	2,2	69,6	28,2
<b>B Indústrias extrativas</b>		-	<b>40,0</b>	<b>60,0</b>	-	<b>51,4</b>	<b>48,6</b>
<b>C Indústrias transformadoras</b>		<b>8,9</b>	<b>54,4</b>	<b>36,7</b>	<b>10,5</b>	<b>42,0</b>	<b>47,5</b>
10/11 Indústrias alimentares e das bebidas		11,9	54,2	33,9	8,0	43,4	48,6
12 Indústria do tabaco		-	100,0	-	-	100,0	-
13/15 Fabricação de têxteis, indústria do vestuário e couro		-	-	-	-	-	-
16 Indústria da madeira, da cortiça, cestaria, espartaria		-	66,7	33,3	-	76,9	23,1
18 Impressão e reprodução de suportes gravados		-	40,0	60,0	-	15,9	84,1
19/21 Coque, produtos químicos e farmacêuticos		-	-	-	-	-	-
22/23 Artigos de borracha, matérias plásticas e não metálicos		11,1	55,6	33,3	57,5	20,9	21,5
24/25 Indústrias metalúrgicas de base, produtos metálicos		-	60,0	40,0	-	36,1	63,9
26/27 Fabricação de equipamentos informáticos, eletrónica, ótica		-	-	-	-	-	-
28 Fabricação de máquinas e equipamentos, n.e.		-	-	100,0	-	-	100,0
29/30 Fabricação de veículos e outro equipamento de transporte		-	-	-	-	-	-
31 Fabricação de mobiliário e colchões		-	100,0	-	-	100,0	-
32 Outras indústrias transformadoras		-	-	-	-	-	-
33 Reparação, manutenção e instalação de máquinas		-	-	100,0	-	-	100,0
<b>D Eletricidade, gás, vapor, água quente e fria, ar frio</b>		-	<b>33,3</b>	<b>66,7</b>	-	<b>1,4</b>	<b>98,6</b>
<b>E Distribuição de água, saneamento, resíduos</b>		-	<b>80,0</b>	<b>20,0</b>	-	<b>87,9</b>	<b>12,1</b>
36 Captação, tratamento e distribuição de água		-	100,0	-	-	100,0	-
37/39 Tratamento águas residuais, eliminação resíduos, descontamin.		-	66,7	33,3	-	64,4	35,6
<b>F Construção</b>		<b>7,9</b>	<b>61,8</b>	<b>30,3</b>	<b>4,3</b>	<b>43,7</b>	<b>52,0</b>
<b>G Comércio, reparação de veículos automóveis</b>		<b>5,2</b>	<b>55,2</b>	<b>39,6</b>	<b>4,5</b>	<b>47,0</b>	<b>48,5</b>
45 Comércio, manutenção e reparação de veículos		3,4	55,2	41,4	2,0	64,4	33,5
46 Comércio por grosso, exceto de veículos		4,8	43,5	51,6	3,7	40,7	55,6
47 Comércio a retalho, exceto de veículos		5,9	62,4	31,7	5,2	47,1	47,8
<b>H Transportes e armazenagem</b>		<b>2,5</b>	<b>52,5</b>	<b>45,0</b>	<b>0,7</b>	<b>36,7</b>	<b>62,6</b>
49 Transportes terrestres		-	66,7	33,3	-	77,5	22,5
50 Transportes por água		20,0	40,0	40,0	15,6	45,0	39,4
51 Transportes aéreos		-	-	100,0	-	-	100,0
52 Armazenamento, atividades auxiliares dos transportes		-	46,7	53,3	-	79,3	20,7
53 Atividades postais e de courier		-	-	-	-	-	-
<b>I Alojamento, restauração e similares</b>		-	<b>57,8</b>	<b>42,2</b>	-	<b>54,5</b>	<b>45,5</b>
55 Alojamento		-	56,7	43,3	-	50,5	49,5
56 Restauração e similares		-	60,0	40,0	-	68,0	32,0
<b>J Atividades de informação e de comunicação</b>		-	-	<b>100,0</b>	-	-	<b>100,0</b>
<b>K Atividades financeiras e de seguros</b>		-	<b>66,7</b>	<b>33,3</b>	-	<b>80,9</b>	<b>19,1</b>
<b>L Atividades imobiliárias</b>		-	<b>100,0</b>	-	-	<b>100,0</b>	-
<b>M Atividades de consultoria, científicas e técnicas</b>		-	<b>37,0</b>	<b>63,0</b>	-	<b>25,7</b>	<b>74,3</b>
<b>N Atividades administrativas e dos serviços de apoio</b>		-	<b>63,6</b>	<b>36,4</b>	-	<b>73,5</b>	<b>26,5</b>
<b>O Administração pública, segurança social obrigatória</b>		-	-	-	-	-	-
<b>P Educação</b>		-	<b>41,2</b>	<b>58,8</b>	-	<b>41,8</b>	<b>58,2</b>
<b>Q Atividades de saúde humana e apoio social</b>		<b>1,2</b>	<b>69,9</b>	<b>28,9</b>	<b>0,9</b>	<b>75,4</b>	<b>23,7</b>
<b>R Atividades artísticas, desportivas e recreativas</b>		-	<b>100,0</b>	-	-	<b>100,0</b>	-
<b>S Outras atividades de serviços</b>		-	<b>45,5</b>	<b>54,5</b>	-	<b>51,3</b>	<b>48,7</b>
<b>U Organismos internacionais e instituições extraterritoriais</b>		-	-	-	-	-	-

<b>NÚMERO DE EMPRESAS E DE TRABALHADORES, SEGUNDO AS ATIVIDADES, QUANTO AO DOMÍNIO "NATUREZA TECNOLÓGICA", POR PREVISÃO DA SITUAÇÃO DAS EMPRESAS NOS PRÓXIMOS SEIS MESES</b>				<b>QUADRO 11</b>			
ATIVIDADES (CAE - Rev. 3)	SITUAÇÃO	NÚMERO DE EMPRESAS			NÚMERO DE TRABALHADORES		
		Melhorar *	Ficar na mesma	Piorar *	Melhorar *	Ficar na mesma	Piorar *
<b>TOTAL</b>		<b>48</b>	<b>491</b>	<b>138</b>	<b>2 652</b>	<b>19 935</b>	<b>5 665</b>
<b>A Agricultura, produção animal, caça, floresta e pesca</b>		-	<b>30</b>	<b>3</b>	-	<b>666</b>	<b>76</b>
01/02 Agricultura, produção animal, caça, silvicultura		-	9	1	-	177	29
03 Pesca e aquicultura		-	21	2	-	489	47
<b>B Indústrias extrativas</b>		-	<b>4</b>	<b>1</b>	-	<b>70</b>	<b>35</b>
<b>C Indústrias transformadoras</b>		<b>12</b>	<b>58</b>	<b>20</b>	<b>364</b>	<b>3 403</b>	<b>672</b>
10/11 Indústrias alimentares e das bebidas		8	40	11	261	2 930	289
12 Indústria do tabaco		-	1	-	-	71	-
13/15 Fabricação de têxteis, indústria do vestuário e couro		-	-	-	-	-	-
16 Indústria da madeira, da cortiça, cestaria, espartaria		-	2	1	-	42	10
18 Impressão e reprodução de suportes gravados		-	4	1	-	104	28
19/21 Coque, produtos químicos e farmacêuticos		-	-	-	-	-	-
22/23 Artigos de borracha, matérias plásticas e não metálicos		1	5	3	14	76	235
24/25 Indústrias metalúrgicas de base, produtos metálicos		2	6	2	38	180	26
26/27 Fabricação de equipamentos informáticos, eletrónica, ótica		-	-	-	-	-	-
28 Fabricação de máquinas e equipamentos, n.e.		-	-	1	-	-	17
29/30 Fabricação de veículos e outro equipamento de transporte		-	-	-	-	-	-
31 Fabricação de mobiliário e colchões		-	-	1	-	-	67
32 Outras indústrias transformadoras		-	-	-	-	-	-
33 Reparação, manutenção e instalação de máquinas		1	-	-	51	-	-
<b>D Eletricidade, gás, vapor, água quente e fria, ar frio</b>		-	<b>3</b>	-	-	<b>778</b>	-
<b>E Distribuição de água, saneamento, resíduos</b>		-	<b>3</b>	<b>2</b>	-	<b>91</b>	<b>41</b>
36 Captação, tratamento e distribuição de água		-	1	1	-	64	23
37/39 Tratamento águas residuais, eliminação resíduos, descontamin.		-	2	1	-	27	18
<b>F Construção</b>		<b>4</b>	<b>46</b>	<b>26</b>	<b>476</b>	<b>1 378</b>	<b>987</b>
<b>G Comércio, reparação de veículos automóveis</b>		<b>16</b>	<b>140</b>	<b>36</b>	<b>625</b>	<b>4 513</b>	<b>1 305</b>
45 Comércio, manutenção e reparação de veículos		3	19	7	53	374	208
46 Comércio por grosso, exceto de veículos		8	47	7	322	1 275	139
47 Comércio a retalho, exceto de veículos		5	74	22	250	2 864	958
<b>H Transportes e armazenagem</b>		<b>2</b>	<b>31</b>	<b>7</b>	<b>277</b>	<b>1 984</b>	<b>160</b>
49 Transportes terrestres		-	14	4	-	426	63
50 Transportes por água		-	4	1	-	72	37
51 Transportes aéreos		-	2	-	-	1 243	-
52 Armazenamento, atividades auxiliares dos transportes		2	11	2	277	243	60
53 Atividades postais e de courier		-	-	-	-	-	-
<b>I Alojamento, restauração e similares</b>		<b>4</b>	<b>31</b>	<b>10</b>	<b>386</b>	<b>1 064</b>	<b>231</b>
55 Alojamento		4	21	5	386	777	134
56 Restauração e similares		-	10	5	-	287	97
<b>J Atividades de informação e de comunicação</b>		<b>2</b>	<b>3</b>	-	<b>58</b>	<b>123</b>	-
<b>K Atividades financeiras e de seguros</b>		<b>1</b>	<b>3</b>	<b>2</b>	<b>100</b>	<b>223</b>	<b>772</b>
<b>L Atividades imobiliárias</b>		-	-	<b>1</b>	-	-	<b>17</b>
<b>M Atividades de consultoria, científicas e técnicas</b>		<b>1</b>	<b>21</b>	<b>5</b>	<b>51</b>	<b>479</b>	<b>107</b>
<b>N Atividades administrativas e dos serviços de apoio</b>		<b>1</b>	<b>16</b>	<b>5</b>	<b>111</b>	<b>674</b>	<b>494</b>
<b>O Administração pública, segurança social obrigatória</b>		-	-	-	-	-	-
<b>P Educação</b>		<b>2</b>	<b>14</b>	<b>1</b>	<b>108</b>	<b>341</b>	<b>10</b>
<b>Q Atividades de saúde humana e apoio social</b>		<b>3</b>	<b>66</b>	<b>14</b>	<b>96</b>	<b>3 620</b>	<b>647</b>
<b>R Atividades artísticas, desportivas e recreativas</b>		-	<b>4</b>	<b>1</b>	-	<b>178</b>	<b>26</b>
<b>S Outras atividades de serviços</b>		-	<b>18</b>	<b>4</b>	-	<b>350</b>	<b>85</b>
<b>U Organismos internacionais e instituições extraterritoriais</b>		-	-	-	-	-	-

\* Ver Quadro 13

<b>DISTRIBUIÇÃO PERCENTUAL DO NÚMERO DE EMPRESAS E DE TRABALHADORES, SEGUNDO AS ATIVIDADES, QUANTO AO DOMÍNIO "NATUREZA TECNOLÓGICA", POR PREVISÃO DA SITUAÇÃO DAS EMPRESAS NOS PRÓXIMOS SEIS MESES</b>							<b>QUADRO 12</b>
ATIVIDADES (CAE - Rev. 3)	SITUAÇÃO	NÚMERO DE EMPRESAS			NÚMERO DE TRABALHADORES		
		Melhorar *	Ficar na mesma	Piorar *	Melhorar *	Ficar na mesma	Piorar *
	<b>TOTAL</b>	<b>7,1</b>	<b>72,5</b>	<b>20,4</b>	<b>9,4</b>	<b>70,6</b>	<b>20,1</b>
<b>A Agricultura, produção animal, caça, floresta e pesca</b>		-	<b>90,9</b>	<b>9,1</b>	-	<b>89,8</b>	<b>10,2</b>
01/02 Agricultura, produção animal, caça, silvicultura		-	90,0	10,0	-	85,9	14,1
03 Pesca e aquicultura		-	91,3	8,7	-	91,2	8,8
<b>B Indústrias extrativas</b>		-	<b>80,0</b>	<b>20,0</b>	-	<b>66,7</b>	<b>33,3</b>
<b>C Indústrias transformadoras</b>		<b>13,3</b>	<b>64,4</b>	<b>22,2</b>	<b>8,2</b>	<b>76,7</b>	<b>15,1</b>
10/11 Indústrias alimentares e das bebidas		13,6	67,8	18,6	7,5	84,2	8,3
12 Indústria do tabaco		-	100,0	-	-	100,0	-
13/15 Fabricação de têxteis, indústria do vestuário e couro		-	-	-	-	-	-
16 Indústria da madeira, da cortiça, cestaria, espartaria		-	66,7	33,3	-	80,8	19,2
18 Impressão e reprodução de suportes gravados		-	80,0	20,0	-	78,8	21,2
19/21 Coque, produtos químicos e farmacêuticos		-	-	-	-	-	-
22/23 Artigos de borracha, matérias plásticas e não metálicos		11,1	55,6	33,3	4,3	23,4	72,3
24/25 Indústrias metalúrgicas de base, produtos metálicos		20,0	60,0	20,0	15,6	73,8	10,7
26/27 Fabricação de equipamentos informáticos, eletrónica, ótica		-	-	-	-	-	-
28 Fabricação de máquinas e equipamentos, n.e.		-	-	100,0	-	-	100,0
29/30 Fabricação de veículos e outro equipamento de transporte		-	-	-	-	-	-
31 Fabricação de mobiliário e colchões		-	-	100,0	-	-	100,0
32 Outras indústrias transformadoras		-	-	-	-	-	-
33 Reparação, manutenção e instalação de máquinas		100,0	-	-	100,0	-	-
<b>D Eletricidade, gás, vapor, água quente e fria, ar frio</b>		-	<b>100,0</b>	-	-	<b>100,0</b>	-
<b>E Distribuição de água, saneamento, resíduos</b>		-	<b>60,0</b>	<b>40,0</b>	-	<b>68,9</b>	<b>31,1</b>
36 Captação, tratamento e distribuição de água		-	50,0	50,0	-	73,6	26,4
37/39 Tratamento águas residuais, eliminação resíduos, descontamin.		-	66,7	33,3	-	60,0	40,0
<b>F Construção</b>		<b>5,3</b>	<b>60,5</b>	<b>34,2</b>	<b>16,8</b>	<b>48,5</b>	<b>34,7</b>
<b>G Comércio, reparação de veículos automóveis</b>		<b>8,3</b>	<b>72,9</b>	<b>18,8</b>	<b>9,7</b>	<b>70,0</b>	<b>20,3</b>
45 Comércio, manutenção e reparação de veículos		10,3	65,5	24,1	8,3	58,9	32,8
46 Comércio por grosso, exceto de veículos		12,9	75,8	11,3	18,5	73,4	8,0
47 Comércio a retalho, exceto de veículos		5,0	73,3	21,8	6,1	70,3	23,5
<b>H Transportes e armazenagem</b>		<b>5,0</b>	<b>77,5</b>	<b>17,5</b>	<b>11,4</b>	<b>81,9</b>	<b>6,6</b>
49 Transportes terrestres		-	77,8	22,2	-	87,1	12,9
50 Transportes por água		-	80,0	20,0	-	66,1	33,9
51 Transportes aéreos		-	100,0	-	-	100,0	-
52 Armazenamento, atividades auxiliares dos transportes		13,3	73,3	13,3	47,8	41,9	10,3
53 Atividades postais e de courier		-	-	-	-	-	-
<b>I Alojamento, restauração e similares</b>		<b>8,9</b>	<b>68,9</b>	<b>22,2</b>	<b>23,0</b>	<b>63,3</b>	<b>13,7</b>
55 Alojamento		13,3	70,0	16,7	29,8	59,9	10,3
56 Restauração e similares		-	66,7	33,3	-	74,7	25,3
<b>J Atividades de informação e de comunicação</b>		<b>40,0</b>	<b>60,0</b>	-	<b>32,0</b>	<b>68,0</b>	-
<b>K Atividades financeiras e de seguros</b>		<b>16,7</b>	<b>50,0</b>	<b>33,3</b>	<b>9,1</b>	<b>20,4</b>	<b>70,5</b>
<b>L Atividades imobiliárias</b>		-	-	<b>100,0</b>	-	-	<b>100,0</b>
<b>M Atividades de consultoria, científicas e técnicas</b>		<b>3,7</b>	<b>77,8</b>	<b>18,5</b>	<b>8,0</b>	<b>75,2</b>	<b>16,8</b>
<b>N Atividades administrativas e dos serviços de apoio</b>		<b>4,5</b>	<b>72,7</b>	<b>22,7</b>	<b>8,7</b>	<b>52,7</b>	<b>38,6</b>
<b>O Administração pública, segurança social obrigatória</b>		-	-	-	-	-	-
<b>P Educação</b>		<b>11,8</b>	<b>82,4</b>	<b>5,9</b>	<b>23,5</b>	<b>74,3</b>	<b>2,2</b>
<b>Q Atividades de saúde humana e apoio social</b>		<b>3,6</b>	<b>79,5</b>	<b>16,9</b>	<b>2,2</b>	<b>83,0</b>	<b>14,8</b>
<b>R Atividades artísticas, desportivas e recreativas</b>		-	<b>80,0</b>	<b>20,0</b>	-	<b>87,3</b>	<b>12,7</b>
<b>S Outras atividades de serviços</b>		-	<b>81,8</b>	<b>18,2</b>	-	<b>80,5</b>	<b>19,5</b>
<b>U Organismos internacionais e instituições extraterritoriais</b>		-	-	-	-	-	-

\* Ver Quadro 14

NÚMERO DE EMPRESAS COM RAZÕES PARA MELHORAR E PARA PIORAR NOS PRÓXIMOS SEIS MESES, SEGUNDO AS ATIVIDADES, POR RAZÕES							QUADRO 13	
ATIVIDADES (CAE - Rev. 3)	RAZÕES				RAZÕES PARA PIORAR			
	RAZÕES PARA MELHORAR	RAZÕES PARA PIORAR	RAZÕES PARA MELHORAR	RAZÕES PARA PIORAR	RAZÕES PARA MELHORAR	RAZÕES PARA PIORAR	RAZÕES PARA MELHORAR	RAZÕES PARA PIORAR
	Mercado/ concor- rência	Qualif./ recursos humanos	Natureza finan- ceira	Natureza técnica	Mercado/ concor- rência	Qualif./ recursos humanos	Natureza finan- ceira	Natureza técnica
<b>TOTAL</b>	<b>25</b>	<b>12</b>	<b>22</b>	<b>13</b>	<b>112</b>	<b>12</b>	<b>99</b>	<b>15</b>
<b>A Agricultura, produção animal, caça, floresta e pesca</b>	-	-	-	-	3	-	1	-
01/02 Agricultura, produção animal, caça, silvicultura	-	-	-	-	1	-	-	-
03 Pesca e aquicultura	-	-	-	-	2	-	1	-
<b>B Indústrias extrativas</b>	-	-	-	-	1	-	1	-
<b>C Indústrias transformadoras</b>	<b>5</b>	<b>1</b>	<b>5</b>	<b>4</b>	<b>19</b>	<b>4</b>	<b>14</b>	<b>4</b>
10/11 Indústrias alimentares e das bebidas	4	1	3	3	10	3	8	3
12 Indústria do tabaco	-	-	-	-	-	-	-	-
13/15 Fabricação de têxteis, indústria do vestuário e couro	-	-	-	-	-	-	-	-
16 Indústria da madeira, da cortiça, cestaria, espartaria	-	-	-	-	1	-	1	-
18 Impressão e reprodução de suportes gravados	-	-	-	-	1	-	-	-
19/21 Coque, produtos químicos e farmacêuticos	-	-	-	-	-	-	-	-
22/23 Artigos de borracha, matérias plásticas e não metálicos	-	-	1	-	3	-	2	-
24/25 Indústrias metalúrgicas de base, produtos metálicos	1	-	-	-	2	-	2	-
26/27 Fabricação de equipamentos informáticos, eletrónica, ótica	-	-	-	-	-	-	-	-
28 Fabricação de máquinas e equipamentos, n.e.	-	-	-	-	1	-	-	-
29/30 Fabricação de veículos e outro equipamento de transporte	-	-	-	-	-	-	-	-
31 Fabricação de mobiliário e colchões	-	-	-	-	1	1	1	1
32 Outras indústrias transformadoras	-	-	-	-	-	-	-	-
33 Reparação, manutenção e instalação de máquinas	-	-	1	1	-	-	-	-
<b>D Eletricidade, gás, vapor, água quente e fria, ar frio</b>	-	-	-	-	-	-	-	-
<b>E Distribuição de água, saneamento, resíduos</b>	-	-	-	-	-	-	1	-
36 Captação, tratamento e distribuição de água	-	-	-	-	-	-	1	-
37/39 Tratamento águas residuais, eliminação resíduos, descontamin.	-	-	-	-	-	-	-	-
<b>F Construção</b>	<b>3</b>	<b>1</b>	<b>2</b>	<b>-</b>	<b>22</b>	<b>3</b>	<b>18</b>	<b>4</b>
<b>G Comércio, reparação de veículos automóveis</b>	<b>8</b>	<b>5</b>	<b>8</b>	<b>3</b>	<b>31</b>	<b>2</b>	<b>29</b>	<b>4</b>
45 Comércio, manutenção e reparação de veículos	2	1	2	1	7	1	5	1
46 Comércio por grosso, exceto de veículos	4	2	4	1	6	-	6	-
47 Comércio a retalho, exceto de veículos	2	2	2	1	18	1	18	3
<b>H Transportes e armazenagem</b>	<b>1</b>	<b>2</b>	<b>-</b>	<b>1</b>	<b>7</b>	<b>-</b>	<b>3</b>	<b>-</b>
49 Transportes terrestres	-	-	-	-	4	-	2	-
50 Transportes por água	-	-	-	-	1	-	-	-
51 Transportes aéreos	-	-	-	-	-	-	-	-
52 Armazenamento, atividades auxiliares dos transportes	1	2	-	1	2	-	1	-
53 Atividades postais e de courier	-	-	-	-	-	-	-	-
<b>I Alojamento, restauração e similares</b>	<b>3</b>	<b>1</b>	<b>1</b>	<b>-</b>	<b>9</b>	<b>-</b>	<b>7</b>	<b>1</b>
55 Alojamento	3	1	1	-	4	-	5	1
56 Restauração e similares	-	-	-	-	5	-	2	-
<b>J Atividades de informação e de comunicação</b>	<b>2</b>	<b>-</b>	<b>1</b>	<b>2</b>	<b>-</b>	<b>-</b>	<b>-</b>	<b>-</b>
<b>K Atividades financeiras e de seguros</b>	<b>-</b>	<b>1</b>	<b>-</b>	<b>1</b>	<b>2</b>	<b>-</b>	<b>1</b>	<b>-</b>
<b>L Atividades imobiliárias</b>	<b>-</b>	<b>-</b>	<b>-</b>	<b>-</b>	<b>1</b>	<b>-</b>	<b>1</b>	<b>-</b>
<b>M Atividades de consultoria, científicas e técnicas</b>	<b>1</b>	<b>-</b>	<b>1</b>	<b>-</b>	<b>4</b>	<b>1</b>	<b>3</b>	<b>2</b>
<b>N Atividades administrativas e dos serviços de apoio</b>	<b>1</b>	<b>-</b>	<b>1</b>	<b>-</b>	<b>5</b>	<b>-</b>	<b>3</b>	<b>-</b>
<b>O Administração pública, segurança social obrigatória</b>	<b>-</b>	<b>-</b>	<b>-</b>	<b>-</b>	<b>-</b>	<b>-</b>	<b>-</b>	<b>-</b>
<b>P Educação</b>	<b>-</b>	<b>-</b>	<b>2</b>	<b>-</b>	<b>1</b>	<b>-</b>	<b>-</b>	<b>-</b>
<b>Q Atividades de saúde humana e apoio social</b>	<b>1</b>	<b>1</b>	<b>1</b>	<b>2</b>	<b>7</b>	<b>2</b>	<b>12</b>	<b>-</b>
<b>R Atividades artísticas, desportivas e recreativas</b>	<b>-</b>	<b>-</b>	<b>-</b>	<b>-</b>	<b>-</b>	<b>-</b>	<b>1</b>	<b>-</b>
<b>S Outras atividades de serviços</b>	<b>-</b>	<b>-</b>	<b>-</b>	<b>-</b>	<b>-</b>	<b>-</b>	<b>4</b>	<b>-</b>
<b>U Organismos internacionais e instituições extraterritoriais</b>	<b>-</b>	<b>-</b>	<b>-</b>	<b>-</b>	<b>-</b>	<b>-</b>	<b>-</b>	<b>-</b>

DISTRIBUIÇÃO PERCENTUAL DO NÚMERO DE EMPRESAS COM RAZÕES PARA MELHORAR E PARA PIORAR NOS PRÓXIMOS SEIS MESES, SEGUNDO AS ATIVIDADES, POR RAZÕES					QUADRO 14			
ATIVIDADES (CAE - Rev. 3)	RAZÕES				RAZÕES PARA PIORAR			
	RAZÕES PARA MELHORAR		RAZÕES PARA PIORAR		Mercado/ concor- rência	Qualif./ recursos humanos	Natureza finan- ceira	Natureza técnica
<b>TOTAL</b>	<b>34,7</b>	<b>16,7</b>	<b>30,6</b>	<b>18,1</b>	<b>47,1</b>	<b>5,0</b>	<b>41,6</b>	<b>6,3</b>
<b>A Agricultura, produção animal, caça, floresta e pesca</b>	-	-	-	-	<b>75,0</b>	-	<b>25,0</b>	-
01/02 Agricultura, produção animal, caça, silvicultura	-	-	-	-	100,0	-	-	-
03 Pesca e aquicultura	-	-	-	-	66,7	-	33,3	-
<b>B Indústrias extrativas</b>	-	-	-	-	<b>50,0</b>	-	<b>50,0</b>	-
<b>C Indústrias transformadoras</b>	<b>33,3</b>	<b>6,7</b>	<b>33,3</b>	<b>26,7</b>	<b>46,3</b>	<b>9,8</b>	<b>34,1</b>	<b>9,8</b>
10/11 Indústrias alimentares e das bebidas	36,4	9,1	27,3	27,3	41,7	12,5	33,3	12,5
12 Indústria do tabaco	-	-	-	-	-	-	-	-
13/15 Fabricação de têxteis, indústria do vestuário e couro	-	-	-	-	-	-	-	-
16 Indústria da madeira, da cortiça, cestaria, espartaria	-	-	-	-	50,0	-	50,0	-
18 Impressão e reprodução de suportes gravados	-	-	-	-	100,0	-	-	-
19/21 Coque, produtos químicos e farmacêuticos	-	-	-	-	-	-	-	-
22/23 Artigos de borracha, matérias plásticas e não metálicos	-	-	100,0	-	60,0	-	40,0	-
24/25 Indústrias metalúrgicas de base, produtos metálicos	100,0	-	-	-	50,0	-	50,0	-
26/27 Fabricação de equipamentos informáticos, eletrónica, ótica	-	-	-	-	-	-	-	-
28 Fabricação de máquinas e equipamentos, n.e.	-	-	-	-	100,0	-	-	-
29/30 Fabricação de veículos e outro equipamento de transporte	-	-	-	-	-	-	-	-
31 Fabricação de mobiliário e colchões	-	-	-	-	25,0	25,0	25,0	25,0
32 Outras indústrias transformadoras	-	-	-	-	-	-	-	-
33 Reparação, manutenção e instalação de máquinas	-	-	50,0	50,0	-	-	-	-
<b>D Eletricidade, gás, vapor, água quente e fria, ar frio</b>	-	-	-	-	-	-	-	-
<b>E Distribuição de água, saneamento, resíduos</b>	-	-	-	-	-	-	<b>100,0</b>	-
36 Captação, tratamento e distribuição de água	-	-	-	-	-	-	100,0	-
37/39 Tratamento águas residuais, eliminação resíduos, descontamin.	-	-	-	-	-	-	-	-
<b>F Construção</b>	<b>50,0</b>	<b>16,7</b>	<b>33,3</b>	-	<b>46,8</b>	<b>6,4</b>	<b>38,3</b>	<b>8,5</b>
<b>G Comércio, reparação de veículos automóveis</b>	<b>33,3</b>	<b>20,8</b>	<b>33,3</b>	<b>12,5</b>	<b>47,0</b>	<b>3,0</b>	<b>43,9</b>	<b>6,1</b>
45 Comércio, manutenção e reparação de veículos	33,3	16,7	33,3	16,7	50,0	7,1	35,7	7,1
46 Comércio por grosso, exceto de veículos	36,4	18,2	36,4	9,1	50,0	-	50,0	-
47 Comércio a retalho, exceto de veículos	28,6	28,6	28,6	14,3	45,0	2,5	45,0	7,5
<b>H Transportes e armazenagem</b>	<b>25,0</b>	<b>50,0</b>	-	<b>25,0</b>	<b>70,0</b>	-	<b>30,0</b>	-
49 Transportes terrestres	-	-	-	-	66,7	-	33,3	-
50 Transportes por água	-	-	-	-	100,0	-	-	-
51 Transportes aéreos	-	-	-	-	-	-	-	-
52 Armazenamento, atividades auxiliares dos transportes	25,0	50,0	-	25,0	66,7	-	33,3	-
53 Atividades postais e de courier	-	-	-	-	-	-	-	-
<b>I Alojamento, restauração e similares</b>	<b>60,0</b>	<b>20,0</b>	<b>20,0</b>	-	<b>52,9</b>	-	<b>41,2</b>	<b>5,9</b>
55 Alojamento	60,0	20,0	20,0	-	40,0	-	50,0	10,0
56 Restauração e similares	-	-	-	-	71,4	-	28,6	-
<b>J Atividades de informação e de comunicação</b>	<b>40,0</b>	-	<b>20,0</b>	<b>40,0</b>	-	-	-	-
<b>K Atividades financeiras e de seguros</b>	-	<b>50,0</b>	-	<b>50,0</b>	<b>66,7</b>	-	<b>33,3</b>	-
<b>L Atividades imobiliárias</b>	-	-	-	-	<b>50,0</b>	-	<b>50,0</b>	-
<b>M Atividades de consultoria, científicas e técnicas</b>	<b>50,0</b>	-	<b>50,0</b>	-	<b>40,0</b>	<b>10,0</b>	<b>30,0</b>	<b>20,0</b>
<b>N Atividades administrativas e dos serviços de apoio</b>	<b>50,0</b>	-	<b>50,0</b>	-	<b>62,5</b>	-	<b>37,5</b>	-
<b>O Administração pública, segurança social obrigatória</b>	-	-	-	-	-	-	-	-
<b>P Educação</b>	-	-	<b>100,0</b>	-	<b>100,0</b>	-	-	-
<b>Q Atividades de saúde humana e apoio social</b>	<b>20,0</b>	<b>20,0</b>	<b>20,0</b>	<b>40,0</b>	<b>33,3</b>	<b>9,5</b>	<b>57,1</b>	-
<b>R Atividades artísticas, desportivas e recreativas</b>	-	-	-	-	-	-	<b>100,0</b>	-
<b>S Outras atividades de serviços</b>	-	-	-	-	-	-	<b>100,0</b>	-
<b>U Organismos internacionais e instituições extraterritoriais</b>	-	-	-	-	-	-	-	-

<b>EVOLUÇÃO DO EMPREGO NOS ÚLTIMOS SEIS MESES, SEGUNDO AS ATIVIDADES, POR NATUREZA DO SALDO</b>				<b>QUADRO 15</b>		
SALDO	NÚMERO DE EMPRESAS			NÚMERO DE TRABALHADORES		
	Saldo positivo	Saldo negativo	Saldo nulo	Saldo positivo	Saldo negativo	Saldo nulo
ATIVIDADES (CAE - Rev. 3)						
<b>TOTAL</b>	<b>196</b>	<b>165</b>	<b>218</b>	<b>12 161</b>	<b>8 347</b>	<b>4 946</b>
<b>A Agricultura, produção animal, caça, floresta e pesca</b>	<b>9</b>	<b>6</b>	<b>11</b>	<b>321</b>	<b>118</b>	<b>178</b>
01/02 Agricultura, produção animal, caça, silvicultura	3	2	1	69	37	29
03 Pesca e aquicultura	6	4	10	252	81	149
<b>B Indústrias extrativas</b>	<b>-</b>	<b>1</b>	<b>4</b>	<b>-</b>	<b>19</b>	<b>86</b>
<b>C Indústrias transformadoras</b>	<b>20</b>	<b>20</b>	<b>30</b>	<b>1 491</b>	<b>1 794</b>	<b>589</b>
10/11 Indústrias alimentares e das bebidas	15	14	19	1 136	1 675	378
12 Indústria do tabaco	1	-	-	71	-	-
13/15 Fabricação de têxteis, indústria do vestuário e couro	-	-	-	-	-	-
16 Indústria da madeira, da cortiça, cestaria, espartaria	-	1	1	-	10	30
18 Impressão e reprodução de suportes gravados	1	1	2	28	40	54
19/21 Coque, produtos químicos e farmacêuticos	-	-	-	-	-	-
22/23 Artigos de borracha, matérias plásticas e não metálicos	2	1	5	205	19	87
24/25 Indústrias metalúrgicas de base, produtos metálicos	-	2	3	-	33	40
26/27 Fabricação de equipamentos informáticos, eletrónica, ótica	-	-	-	-	-	-
28 Fabricação de máquinas e equipamentos, n.e.	-	1	-	-	17	-
29/30 Fabricação de veículos e outro equipamento de transporte	-	-	-	-	-	-
31 Fabricação de mobiliário e colchões	-	-	-	-	-	-
32 Outras indústrias transformadoras	-	-	-	-	-	-
33 Reparação, manutenção e instalação de máquinas	1	-	-	51	-	-
<b>D Eletricidade, gás, vapor, água quente e fria, ar frio</b>	<b>2</b>	<b>1</b>	<b>-</b>	<b>767</b>	<b>11</b>	<b>-</b>
<b>E Distribuição de água, saneamento, resíduos</b>	<b>3</b>	<b>1</b>	<b>1</b>	<b>103</b>	<b>11</b>	<b>18</b>
36 Captação, tratamento e distribuição de água	2	-	-	87	-	-
37/39 Tratamento águas residuais, eliminação resíduos, descontamin.	1	1	1	16	11	18
<b>F Construção</b>	<b>25</b>	<b>28</b>	<b>14</b>	<b>848</b>	<b>1 451</b>	<b>340</b>
<b>G Comércio, reparação de veículos automóveis</b>	<b>54</b>	<b>50</b>	<b>66</b>	<b>3 140</b>	<b>1 689</b>	<b>1 192</b>
45 Comércio, manutenção e reparação de veículos	7	7	10	136	221	169
46 Comércio por grosso, exceto de veículos	19	21	18	814	522	330
47 Comércio a retalho, exceto de veículos	28	22	38	2 190	946	693
<b>H Transportes e armazenagem</b>	<b>8</b>	<b>14</b>	<b>15</b>	<b>1 473</b>	<b>501</b>	<b>399</b>
49 Transportes terrestres	2	7	7	151	122	181
50 Transportes por água	-	3	2	-	74	35
51 Transportes aéreos	2	-	-	1 243	-	-
52 Armazenamento, atividades auxiliares dos transportes	4	4	6	79	305	183
53 Atividades postais e de courier	-	-	-	-	-	-
<b>I Alojamento, restauração e similares</b>	<b>14</b>	<b>9</b>	<b>14</b>	<b>547</b>	<b>428</b>	<b>398</b>
55 Alojamento	11	4	9	492	293	251
56 Restauração e similares	3	5	5	55	135	147
<b>J Atividades de informação e de comunicação</b>	<b>1</b>	<b>1</b>	<b>2</b>	<b>79</b>	<b>19</b>	<b>55</b>
<b>K Atividades financeiras e de seguros</b>	<b>3</b>	<b>3</b>	<b>-</b>	<b>309</b>	<b>786</b>	<b>-</b>
<b>L Atividades imobiliárias</b>	<b>1</b>	<b>-</b>	<b>-</b>	<b>17</b>	<b>-</b>	<b>-</b>
<b>M Atividades de consultoria, científicas e técnicas</b>	<b>11</b>	<b>4</b>	<b>10</b>	<b>320</b>	<b>112</b>	<b>157</b>
<b>N Atividades administrativas e dos serviços de apoio</b>	<b>9</b>	<b>5</b>	<b>4</b>	<b>810</b>	<b>206</b>	<b>69</b>
<b>O Administração pública, segurança social obrigatória</b>	<b>-</b>	<b>-</b>	<b>-</b>	<b>-</b>	<b>-</b>	<b>-</b>
<b>P Educação</b>	<b>4</b>	<b>5</b>	<b>4</b>	<b>151</b>	<b>135</b>	<b>58</b>
<b>Q Atividades de saúde humana e apoio social</b>	<b>25</b>	<b>13</b>	<b>32</b>	<b>1 551</b>	<b>987</b>	<b>1 214</b>
<b>R Atividades artísticas, desportivas e recreativas</b>	<b>1</b>	<b>-</b>	<b>3</b>	<b>107</b>	<b>-</b>	<b>75</b>
<b>S Outras atividades de serviços</b>	<b>6</b>	<b>4</b>	<b>8</b>	<b>127</b>	<b>80</b>	<b>118</b>
<b>U Organismos internacionais e instituições extraterritoriais</b>	<b>-</b>	<b>-</b>	<b>-</b>	<b>-</b>	<b>-</b>	<b>-</b>

<b>DISTRIBUIÇÃO PERCENTUAL DA EVOLUÇÃO DO EMPREGO NOS ÚLTIMOS SEIS MESES, SEGUNDO AS ATIVIDADES, POR NATUREZA DO SALDO</b>				<b>QUADRO 16</b>		
SALDO	NÚMERO DE EMPRESAS			NÚMERO DE TRABALHADORES		
	Saldo positivo	Saldo negativo	Saldo nulo	Saldo positivo	Saldo negativo	Saldo nulo
ATIVIDADES (CAE - Rev. 3)						
<b>TOTAL</b>	<b>33,9</b>	<b>28,5</b>	<b>37,7</b>	<b>47,8</b>	<b>32,8</b>	<b>19,4</b>
<b>A Agricultura, produção animal, caça, floresta e pesca</b>	<b>34,6</b>	<b>23,1</b>	<b>42,3</b>	<b>52,0</b>	<b>19,1</b>	<b>28,8</b>
01/02 Agricultura, produção animal, caça, silvicultura	50,0	33,3	16,7	51,1	27,4	21,5
03 Pesca e aquicultura	30,0	20,0	50,0	52,3	16,8	30,9
<b>B Indústrias extrativas</b>	<b>-</b>	<b>20,0</b>	<b>80,0</b>	<b>-</b>	<b>18,1</b>	<b>81,9</b>
<b>C Indústrias transformadoras</b>	<b>28,6</b>	<b>28,6</b>	<b>42,9</b>	<b>38,5</b>	<b>46,3</b>	<b>15,2</b>
10/11 Indústrias alimentares e das bebidas	31,3	29,2	39,6	35,6	52,5	11,9
12 Indústria do tabaco	100,0	-	-	100,0	-	-
13/15 Fabricação de têxteis, indústria do vestuário e couro	-	-	-	-	-	-
16 Indústria da madeira, da cortiça, cestaria, espartaria	-	50,0	50,0	-	25,0	75,0
18 Impressão e reprodução de suportes gravados	25,0	25,0	50,0	23,0	32,8	44,3
19/21 Coque, produtos químicos e farmacêuticos	-	-	-	-	-	-
22/23 Artigos de borracha, matérias plásticas e não metálicos	25,0	12,5	62,5	65,9	6,1	28,0
24/25 Indústrias metalúrgicas de base, produtos metálicos	-	40,0	60,0	-	45,2	54,8
26/27 Fabricação de equipamentos informáticos, eletrónica, ótica	-	-	-	-	-	-
28 Fabricação de máquinas e equipamentos, n.e.	-	100,0	-	-	100,0	-
29/30 Fabricação de veículos e outro equipamento de transporte	-	-	-	-	-	-
31 Fabricação de mobiliário e colchões	-	-	-	-	-	-
32 Outras indústrias transformadoras	-	-	-	-	-	-
33 Reparação, manutenção e instalação de máquinas	100,0	-	-	100,0	-	-
<b>D Eletricidade, gás, vapor, água quente e fria, ar frio</b>	<b>66,7</b>	<b>33,3</b>	<b>-</b>	<b>98,6</b>	<b>1,4</b>	<b>-</b>
<b>E Distribuição de água, saneamento, resíduos</b>	<b>60,0</b>	<b>20,0</b>	<b>20,0</b>	<b>78,0</b>	<b>8,3</b>	<b>13,6</b>
36 Captação, tratamento e distribuição de água	100,0	-	-	100,0	-	-
37/39 Tratamento águas residuais, eliminação resíduos, descontamin.	33,3	33,3	33,3	35,6	24,4	40,0
<b>F Construção</b>	<b>37,3</b>	<b>41,8</b>	<b>20,9</b>	<b>32,1</b>	<b>55,0</b>	<b>12,9</b>
<b>G Comércio, reparação de veículos automóveis</b>	<b>31,8</b>	<b>29,4</b>	<b>38,8</b>	<b>52,2</b>	<b>28,1</b>	<b>19,8</b>
45 Comércio, manutenção e reparação de veículos	29,2	29,2	41,7	25,9	42,0	32,1
46 Comércio por grosso, exceto de veículos	32,8	36,2	31,0	48,9	31,3	19,8
47 Comércio a retalho, exceto de veículos	31,8	25,0	43,2	57,2	24,7	18,1
<b>H Transportes e armazenagem</b>	<b>21,6</b>	<b>37,8</b>	<b>40,5</b>	<b>62,1</b>	<b>21,1</b>	<b>16,8</b>
49 Transportes terrestres	12,5	43,8	43,8	33,3	26,9	39,9
50 Transportes por água	-	60,0	40,0	-	67,9	32,1
51 Transportes aéreos	100,0	-	-	100,0	-	-
52 Armazenamento, atividades auxiliares dos transportes	28,6	28,6	42,9	13,9	53,8	32,3
53 Atividades postais e de courier	-	-	-	-	-	-
<b>I Alojamento, restauração e similares</b>	<b>37,8</b>	<b>24,3</b>	<b>37,8</b>	<b>39,8</b>	<b>31,2</b>	<b>29,0</b>
55 Alojamento	45,8	16,7	37,5	47,5	28,3	24,2
56 Restauração e similares	23,1	38,5	38,5	16,3	40,1	43,6
<b>J Atividades de informação e de comunicação</b>	<b>25,0</b>	<b>25,0</b>	<b>50,0</b>	<b>51,6</b>	<b>12,4</b>	<b>35,9</b>
<b>K Atividades financeiras e de seguros</b>	<b>50,0</b>	<b>50,0</b>	<b>-</b>	<b>28,2</b>	<b>71,8</b>	<b>-</b>
<b>L Atividades imobiliárias</b>	<b>100,0</b>	<b>-</b>	<b>-</b>	<b>100,0</b>	<b>-</b>	<b>-</b>
<b>M Atividades de consultoria, científicas e técnicas</b>	<b>44,0</b>	<b>16,0</b>	<b>40,0</b>	<b>54,3</b>	<b>19,0</b>	<b>26,7</b>
<b>N Atividades administrativas e dos serviços de apoio</b>	<b>50,0</b>	<b>27,8</b>	<b>22,2</b>	<b>74,7</b>	<b>19,0</b>	<b>6,4</b>
<b>O Administração pública, segurança social obrigatória</b>	<b>-</b>	<b>-</b>	<b>-</b>	<b>-</b>	<b>-</b>	<b>-</b>
<b>P Educação</b>	<b>30,8</b>	<b>38,5</b>	<b>30,8</b>	<b>43,9</b>	<b>39,2</b>	<b>16,9</b>
<b>Q Atividades de saúde humana e apoio social</b>	<b>35,7</b>	<b>18,6</b>	<b>45,7</b>	<b>41,3</b>	<b>26,3</b>	<b>32,4</b>
<b>R Atividades artísticas, desportivas e recreativas</b>	<b>25,0</b>	<b>-</b>	<b>75,0</b>	<b>58,8</b>	<b>-</b>	<b>41,2</b>
<b>S Outras atividades de serviços</b>	<b>33,3</b>	<b>22,2</b>	<b>44,4</b>	<b>39,1</b>	<b>24,6</b>	<b>36,3</b>
<b>U Organismos internacionais e instituições extraterritoriais</b>	<b>-</b>	<b>-</b>	<b>-</b>	<b>-</b>	<b>-</b>	<b>-</b>



<b>NÚMERO DE EMPRESAS E DE TRABALHADORES QUANTO ÀS PREVISÕES DE EMPREGO A CURTO PRAZO, SEGUNDO AS ATIVIDADES, POR PERSPETIVAS</b>				<b>QUADRO 17</b>		
PERSPETIVAS ATIVIDADES (CAE - Rev. 3)	NÚMERO DE EMPRESAS			NÚMERO DE TRABALHADORES		
	Aumentar	Manter	Diminuir	Aumentar	Manter	Diminuir
<b>TOTAL</b>	<b>30</b>	<b>548</b>	<b>99</b>	<b>4 316</b>	<b>19 304</b>	<b>4 632</b>
<b>A Agricultura, produção animal, caça, floresta e pesca</b>	-	<b>32</b>	<b>1</b>	-	<b>713</b>	<b>29</b>
01/02 Agricultura, produção animal, caça, silvicultura	-	9	1	-	177	29
03 Pesca e aquicultura	-	23	-	-	536	-
<b>B Indústrias extrativas</b>	-	<b>3</b>	<b>2</b>	-	<b>43</b>	<b>62</b>
<b>C Indústrias transformadoras</b>	<b>3</b>	<b>71</b>	<b>16</b>	<b>683</b>	<b>2 937</b>	<b>819</b>
10/11 Indústrias alimentares e das bebidas	3	47	9	683	2 320	477
12 Indústria do tabaco	-	1	-	-	71	-
13/15 Fabricação de têxteis, indústria do vestuário e couro	-	-	-	-	-	-
16 Indústria da madeira, da cortiça, cestaria, espartaria	-	3	-	-	52	-
18 Impressão e reprodução de suportes gravados	-	4	1	-	104	28
19/21 Coque, produtos químicos e farmacêuticos	-	-	-	-	-	-
22/23 Artigos de borracha, matérias plásticas e não metálicos	-	6	3	-	106	219
24/25 Indústrias metalúrgicas de base, produtos metálicos	-	9	1	-	233	11
26/27 Fabricação de equipamentos informáticos, eletrónica, ótica	-	-	-	-	-	-
28 Fabricação de máquinas e equipamentos, n.e.	-	-	1	-	-	17
29/30 Fabricação de veículos e outro equipamento de transporte	-	-	-	-	-	-
31 Fabricação de mobiliário e colchões	-	-	1	-	-	67
32 Outras indústrias transformadoras	-	-	-	-	-	-
33 Reparação, manutenção e instalação de máquinas	-	1	-	-	51	-
<b>D Eletricidade, gás, vapor, água quente e fria, ar frio</b>	-	<b>1</b>	<b>2</b>	-	<b>730</b>	<b>48</b>
<b>E Distribuição de água, saneamento, resíduos</b>	-	<b>5</b>	-	-	<b>132</b>	-
36 Captação, tratamento e distribuição de água	-	2	-	-	87	-
37/39 Tratamento águas residuais, eliminação resíduos, descontamin.	-	3	-	-	45	-
<b>F Construção</b>	<b>4</b>	<b>51</b>	<b>21</b>	<b>479</b>	<b>1 341</b>	<b>1 021</b>
<b>G Comércio, reparação de veículos automóveis</b>	<b>10</b>	<b>159</b>	<b>23</b>	<b>1 748</b>	<b>3 503</b>	<b>1 192</b>
45 Comércio, manutenção e reparação de veículos	2	20	7	25	401	209
46 Comércio por grosso, exceto de veículos	4	51	7	121	1 322	293
47 Comércio a retalho, exceto de veículos	4	88	9	1 602	1 780	690
<b>H Transportes e armazenagem</b>	<b>2</b>	<b>33</b>	<b>5</b>	<b>277</b>	<b>1 982</b>	<b>162</b>
49 Transportes terrestres	-	15	3	-	414	75
50 Transportes por água	-	4	1	-	72	37
51 Transportes aéreos	-	2	-	-	1 243	-
52 Armazenamento, atividades auxiliares dos transportes	2	12	1	277	253	50
53 Atividades postais e de courier	-	-	-	-	-	-
<b>I Alojamento, restauração e similares</b>	<b>1</b>	<b>32</b>	<b>12</b>	<b>47</b>	<b>987</b>	<b>647</b>
55 Alojamento	-	22	8	-	727	570
56 Restauração e similares	1	10	4	47	260	77
<b>J Atividades de informação e de comunicação</b>	<b>1</b>	<b>4</b>	-	<b>30</b>	<b>151</b>	-
<b>K Atividades financeiras e de seguros</b>	<b>1</b>	<b>4</b>	<b>1</b>	<b>100</b>	<b>945</b>	<b>50</b>
<b>L Atividades imobiliárias</b>	-	<b>1</b>	-	-	<b>17</b>	-
<b>M Atividades de consultoria, científicas e técnicas</b>	<b>1</b>	<b>23</b>	<b>3</b>	<b>16</b>	<b>506</b>	<b>115</b>
<b>N Atividades administrativas e dos serviços de apoio</b>	-	<b>20</b>	<b>2</b>	-	<b>1 170</b>	<b>109</b>
<b>O Administração pública, segurança social obrigatória</b>	-	-	-	-	-	-
<b>P Educação</b>	<b>1</b>	<b>12</b>	<b>4</b>	<b>67</b>	<b>283</b>	<b>109</b>
<b>Q Atividades de saúde humana e apoio social</b>	<b>6</b>	<b>72</b>	<b>5</b>	<b>869</b>	<b>3 305</b>	<b>189</b>
<b>R Atividades artísticas, desportivas e recreativas</b>	-	<b>4</b>	<b>1</b>	-	<b>178</b>	<b>26</b>
<b>S Outras atividades de serviços</b>	-	<b>21</b>	<b>1</b>	-	<b>381</b>	<b>54</b>
<b>U Organismos internacionais e instituições extraterritoriais</b>	-	-	-	-	-	-



**DISTRIBUIÇÃO PERCENTUAL DO NÚMERO DE EMPRESAS E DE TRABALHADORES QUANTO ÀS PREVISÕES DE EMPREGO A CURTO PRAZO, SEGUNDO AS ATIVIDADES, POR PERSPETIVAS**

**QUADRO 18**

PERSPETIVAS ATIVIDADES (CAE - Rev. 3)	NÚMERO DE EMPRESAS			NÚMERO DE TRABALHADORES		
	Aumentar	Manter	Diminuir	Aumentar	Manter	Diminuir
<b>TOTAL</b>	<b>4,4</b>	<b>80,9</b>	<b>14,6</b>	<b>15,3</b>	<b>68,3</b>	<b>16,4</b>
<b>A Agricultura, produção animal, caça, floresta e pesca</b>	-	<b>97,0</b>	<b>3,0</b>	-	<b>96,1</b>	<b>3,9</b>
01/02 Agricultura, produção animal, caça, silvicultura	-	90,0	10,0	-	85,9	14,1
03 Pesca e aquicultura	-	100,0	-	-	100,0	-
<b>B Indústrias extrativas</b>	-	<b>60,0</b>	<b>40,0</b>	-	<b>41,0</b>	<b>59,0</b>
<b>C Indústrias transformadoras</b>	<b>3,3</b>	<b>78,9</b>	<b>17,8</b>	<b>15,4</b>	<b>66,2</b>	<b>18,5</b>
10/11 Indústrias alimentares e das bebidas	5,1	79,7	15,3	19,6	66,7	13,7
12 Indústria do tabaco	-	100,0	-	-	100,0	-
13/15 Fabricação de têxteis, indústria do vestuário e couro	-	-	-	-	-	-
16 Indústria da madeira, da cortiça, cestaria, espartaria	-	100,0	-	-	100,0	-
18 Impressão e reprodução de suportes gravados	-	80,0	20,0	-	78,8	21,2
19/21 Coque, produtos químicos e farmacêuticos	-	-	-	-	-	-
22/23 Artigos de borracha, matérias plásticas e não metálicos	-	66,7	33,3	-	32,6	67,4
24/25 Indústrias metalúrgicas de base, produtos metálicos	-	90,0	10,0	-	95,5	4,5
26/27 Fabricação de equipamentos informáticos, eletrónica, ótica	-	-	-	-	-	-
28 Fabricação de máquinas e equipamentos, n.e.	-	-	100,0	-	-	100,0
29/30 Fabricação de veículos e outro equipamento de transporte	-	-	-	-	-	-
31 Fabricação de mobiliário e colchões	-	-	100,0	-	-	100,0
32 Outras indústrias transformadoras	-	-	-	-	-	-
33 Reparação, manutenção e instalação de máquinas	-	100,0	-	-	100,0	-
<b>D Eletricidade, gás, vapor, água quente e fria, ar frio</b>	-	<b>33,3</b>	<b>66,7</b>	-	<b>93,8</b>	<b>6,2</b>
<b>E Distribuição de água, saneamento, resíduos</b>	-	<b>100,0</b>	-	-	<b>100,0</b>	-
36 Captação, tratamento e distribuição de água	-	100,0	-	-	100,0	-
37/39 Tratamento águas residuais, eliminação resíduos, descontamin.	-	100,0	-	-	100,0	-
<b>F Construção</b>	<b>5,3</b>	<b>67,1</b>	<b>27,6</b>	<b>16,9</b>	<b>47,2</b>	<b>35,9</b>
<b>G Comércio, reparação de veículos automóveis</b>	<b>5,2</b>	<b>82,8</b>	<b>12,0</b>	<b>27,1</b>	<b>54,4</b>	<b>18,5</b>
45 Comércio, manutenção e reparação de veículos	6,9	69,0	24,1	3,9	63,1	32,9
46 Comércio por grosso, exceto de veículos	6,5	82,3	11,3	7,0	76,2	16,9
47 Comércio a retalho, exceto de veículos	4,0	87,1	8,9	39,3	43,7	16,9
<b>H Transportes e armazenagem</b>	<b>5,0</b>	<b>82,5</b>	<b>12,5</b>	<b>11,4</b>	<b>81,9</b>	<b>6,7</b>
49 Transportes terrestres	-	83,3	16,7	-	84,7	15,3
50 Transportes por água	-	80,0	20,0	-	66,1	33,9
51 Transportes aéreos	-	100,0	-	-	100,0	-
52 Armazenamento, atividades auxiliares dos transportes	13,3	80,0	6,7	47,8	43,6	8,6
53 Atividades postais e de courier	-	-	-	-	-	-
<b>I Alojamento, restauração e similares</b>	<b>2,2</b>	<b>71,1</b>	<b>26,7</b>	<b>2,8</b>	<b>58,7</b>	<b>38,5</b>
55 Alojamento	-	73,3	26,7	-	56,1	43,9
56 Restauração e similares	6,7	66,7	26,7	12,2	67,7	20,1
<b>J Atividades de informação e de comunicação</b>	<b>20,0</b>	<b>80,0</b>	-	<b>16,6</b>	<b>83,4</b>	-
<b>K Atividades financeiras e de seguros</b>	<b>16,7</b>	<b>66,7</b>	<b>16,7</b>	<b>9,1</b>	<b>86,3</b>	<b>4,6</b>
<b>L Atividades imobiliárias</b>	-	<b>100,0</b>	-	-	<b>100,0</b>	-
<b>M Atividades de consultoria, científicas e técnicas</b>	<b>3,7</b>	<b>85,2</b>	<b>11,1</b>	<b>2,5</b>	<b>79,4</b>	<b>18,1</b>
<b>N Atividades administrativas e dos serviços de apoio</b>	-	<b>90,9</b>	<b>9,1</b>	-	<b>91,5</b>	<b>8,5</b>
<b>O Administração pública, segurança social obrigatória</b>	-	-	-	-	-	-
<b>P Educação</b>	<b>5,9</b>	<b>70,6</b>	<b>23,5</b>	<b>14,6</b>	<b>61,7</b>	<b>23,7</b>
<b>Q Atividades de saúde humana e apoio social</b>	<b>7,2</b>	<b>86,7</b>	<b>6,0</b>	<b>19,9</b>	<b>75,8</b>	<b>4,3</b>
<b>R Atividades artísticas, desportivas e recreativas</b>	-	<b>80,0</b>	<b>20,0</b>	-	<b>87,3</b>	<b>12,7</b>
<b>S Outras atividades de serviços</b>	-	<b>95,5</b>	<b>4,5</b>	-	<b>87,6</b>	<b>12,4</b>
<b>U Organismos internacionais e instituições extraterritoriais</b>	-	-	-	-	-	-

<b>NÚMERO DE EMPRESAS E DE TRABALHADORES QUANTO ÀS PREVISÕES DE EMPREGO A MÉDIO PRAZO, SEGUNDO AS ATIVIDADES, POR PERSPETIVAS</b>				<b>QUADRO 19</b>		
PERSPETIVAS	NÚMERO DE EMPRESAS			NÚMERO DE TRABALHADORES		
	Aumentar	Manter	Diminuir	Aumentar	Manter	Diminuir
ATIVIDADES (CAE - Rev. 3)						
<b>TOTAL</b>	<b>38</b>	<b>558</b>	<b>81</b>	<b>3 379</b>	<b>20 276</b>	<b>4 597</b>
<b>A Agricultura, produção animal, caça, floresta e pesca</b>	<b>1</b>	<b>31</b>	<b>1</b>	<b>19</b>	<b>694</b>	<b>29</b>
01/02 Agricultura, produção animal, caça, silvicultura	1	8	1	19	158	29
03 Pesca e aquicultura	-	23	-	-	536	-
<b>B Indústrias extrativas</b>	<b>-</b>	<b>4</b>	<b>1</b>	<b>-</b>	<b>70</b>	<b>35</b>
<b>C Indústrias transformadoras</b>	<b>5</b>	<b>70</b>	<b>15</b>	<b>426</b>	<b>3 438</b>	<b>575</b>
10/11 Indústrias alimentares e das bebidas	5	46	8	426	2 644	410
12 Indústria do tabaco	-	1	-	-	71	-
13/15 Fabricação de têxteis, indústria do vestuário e couro	-	-	-	-	-	-
16 Indústria da madeira, da cortiça, cestaria, espartaria	-	2	1	-	42	10
18 Impressão e reprodução de suportes gravados	-	4	1	-	104	28
19/21 Coque, produtos químicos e farmacêuticos	-	-	-	-	-	-
22/23 Artigos de borracha, matérias plásticas e não metálicos	-	7	2	-	293	32
24/25 Indústrias metalúrgicas de base, produtos metálicos	-	9	1	-	233	11
26/27 Fabricação de equipamentos informáticos, eletrónica, ótica	-	-	-	-	-	-
28 Fabricação de máquinas e equipamentos, n.e.	-	-	1	-	-	17
29/30 Fabricação de veículos e outro equipamento de transporte	-	-	-	-	-	-
31 Fabricação de mobiliário e colchões	-	-	1	-	-	67
32 Outras indústrias transformadoras	-	-	-	-	-	-
33 Reparação, manutenção e instalação de máquinas	-	1	-	-	51	-
<b>D Eletricidade, gás, vapor, água quente e fria, ar frio</b>	<b>-</b>	<b>2</b>	<b>1</b>	<b>-</b>	<b>48</b>	<b>730</b>
<b>E Distribuição de água, saneamento, resíduos</b>	<b>1</b>	<b>4</b>	<b>-</b>	<b>16</b>	<b>116</b>	<b>-</b>
36 Captação, tratamento e distribuição de água	-	2	-	-	87	-
37/39 Tratamento águas residuais, eliminação resíduos,	1	2	-	16	29	-
<b>F Construção</b>	<b>3</b>	<b>56</b>	<b>17</b>	<b>528</b>	<b>1 547</b>	<b>766</b>
<b>G Comércio, reparação de veículos automóveis</b>	<b>9</b>	<b>166</b>	<b>17</b>	<b>436</b>	<b>5 099</b>	<b>908</b>
45 Comércio, manutenção e reparação de veículos	-	24	5	-	466	169
46 Comércio por grosso, exceto de veículos	4	53	5	100	1 540	96
47 Comércio a retalho, exceto de veículos	5	89	7	336	3 093	643
<b>H Transportes e armazenagem</b>	<b>2</b>	<b>32</b>	<b>6</b>	<b>281</b>	<b>2 000</b>	<b>140</b>
49 Transportes terrestres	-	13	5	-	386	103
50 Transportes por água	1	3	1	18	54	37
51 Transportes aéreos	-	2	-	-	1 243	-
52 Armazenamento, atividades auxiliares dos transportes	1	14	-	263	317	-
53 Atividades postais e de courier	-	-	-	-	-	-
<b>I Alojamento, restauração e similares</b>	<b>6</b>	<b>33</b>	<b>6</b>	<b>522</b>	<b>986</b>	<b>173</b>
55 Alojamento	6	22	2	522	679	96
56 Restauração e similares	-	11	4	-	307	77
<b>J Atividades de informação e de comunicação</b>	<b>-</b>	<b>5</b>	<b>-</b>	<b>-</b>	<b>181</b>	<b>-</b>
<b>K Atividades financeiras e de seguros</b>	<b>1</b>	<b>4</b>	<b>1</b>	<b>100</b>	<b>273</b>	<b>722</b>
<b>L Atividades imobiliárias</b>	<b>-</b>	<b>-</b>	<b>1</b>	<b>-</b>	<b>-</b>	<b>17</b>
<b>M Atividades de consultoria, científicas e técnicas</b>	<b>1</b>	<b>24</b>	<b>2</b>	<b>101</b>	<b>472</b>	<b>64</b>
<b>N Atividades administrativas e dos serviços de apoio</b>	<b>2</b>	<b>18</b>	<b>2</b>	<b>398</b>	<b>839</b>	<b>42</b>
<b>O Administração pública, segurança social obrigatória</b>	<b>-</b>	<b>-</b>	<b>-</b>	<b>-</b>	<b>-</b>	<b>-</b>
<b>P Educação</b>	<b>1</b>	<b>14</b>	<b>2</b>	<b>14</b>	<b>396</b>	<b>49</b>
<b>Q Atividades de saúde humana e apoio social</b>	<b>5</b>	<b>71</b>	<b>7</b>	<b>431</b>	<b>3 665</b>	<b>267</b>
<b>R Atividades artísticas, desportivas e recreativas</b>	<b>1</b>	<b>3</b>	<b>1</b>	<b>107</b>	<b>71</b>	<b>26</b>
<b>S Outras atividades de serviços</b>	<b>-</b>	<b>21</b>	<b>1</b>	<b>-</b>	<b>381</b>	<b>54</b>
<b>U Organismos internacionais e instituições extraterritoriais</b>	<b>-</b>	<b>-</b>	<b>-</b>	<b>-</b>	<b>-</b>	<b>-</b>

**DISTRIBUIÇÃO PERCENTUAL DO NÚMERO DE EMPRESAS E DE TRABALHADORES QUANTO ÀS PREVISÕES DE EMPREGO A MÉDIO PRAZO, SEGUNDO AS ATIVIDADES, POR PERSPETIVAS**

**QUADRO 20**

PERSPETIVAS	NÚMERO DE EMPRESAS			NÚMERO DE TRABALHADORES		
	Aumentar	Manter	Diminuir	Aumentar	Manter	Diminuir
ATIVIDADES (CAE - Rev. 3)						
<b>TOTAL</b>	<b>5,6</b>	<b>82,4</b>	<b>12,0</b>	<b>12,0</b>	<b>71,8</b>	<b>16,3</b>
<b>A Agricultura, produção animal, caça, floresta e pesca</b>	<b>3,0</b>	<b>93,9</b>	<b>3,0</b>	<b>2,6</b>	<b>93,5</b>	<b>3,9</b>
01/02 Agricultura, produção animal, caça, silvicultura	10,0	80,0	10,0	9,2	76,7	14,1
03 Pesca e aquicultura	-	100,0	-	-	100,0	-
<b>B Indústrias extrativas</b>	<b>-</b>	<b>80,0</b>	<b>20,0</b>	<b>-</b>	<b>66,7</b>	<b>33,3</b>
<b>C Indústrias transformadoras</b>	<b>5,6</b>	<b>77,8</b>	<b>16,7</b>	<b>9,6</b>	<b>77,4</b>	<b>13,0</b>
10/11 Indústrias alimentares e das bebidas	8,5	78,0	13,6	12,2	76,0	11,8
12 Indústria do tabaco	-	100,0	-	-	100,0	-
13/15 Fabricação de têxteis, indústria do vestuário e couro	-	-	-	-	-	-
16 Indústria da madeira, da cortiça, cestaria, espartaria	-	66,7	33,3	-	80,8	19,2
18 Impressão e reprodução de suportes gravados	-	80,0	20,0	-	78,8	21,2
19/21 Coque, produtos químicos e farmacêuticos	-	-	-	-	-	-
22/23 Artigos de borracha, matérias plásticas e não metálicos	-	77,8	22,2	-	90,2	9,8
24/25 Indústrias metalúrgicas de base, produtos metálicos	-	90,0	10,0	-	95,5	4,5
26/27 Fabricação de equipamentos informáticos, eletrónica, ótica	-	-	-	-	-	-
28 Fabricação de máquinas e equipamentos, n.e.	-	-	100,0	-	-	100,0
29/30 Fabricação de veículos e outro equipamento de transporte	-	-	-	-	-	-
31 Fabricação de mobiliário e colchões	-	-	100,0	-	-	100,0
32 Outras indústrias transformadoras	-	-	-	-	-	-
33 Reparação, manutenção e instalação de máquinas	-	100,0	-	-	100,0	-
<b>D Eletricidade, gás, vapor, água quente e fria, ar frio</b>	<b>-</b>	<b>66,7</b>	<b>33,3</b>	<b>-</b>	<b>6,2</b>	<b>93,8</b>
<b>E Distribuição de água, saneamento, resíduos</b>	<b>20,0</b>	<b>80,0</b>	<b>-</b>	<b>12,1</b>	<b>87,9</b>	<b>-</b>
36 Captação, tratamento e distribuição de água	-	100,0	-	-	100,0	-
37/39 Tratamento águas residuais, eliminação resíduos, descontamin.	33,3	66,7	-	35,6	64,4	-
<b>F Construção</b>	<b>3,9</b>	<b>73,7</b>	<b>22,4</b>	<b>18,6</b>	<b>54,5</b>	<b>27,0</b>
<b>G Comércio, reparação de veículos automóveis</b>	<b>4,7</b>	<b>86,5</b>	<b>8,9</b>	<b>6,8</b>	<b>79,1</b>	<b>14,1</b>
45 Comércio, manutenção e reparação de veículos	-	82,8	17,2	-	73,4	26,6
46 Comércio por grosso, exceto de veículos	6,5	85,5	8,1	5,8	88,7	5,5
47 Comércio a retalho, exceto de veículos	5,0	88,1	6,9	8,3	76,0	15,8
<b>H Transportes e armazenagem</b>	<b>5,0</b>	<b>80,0</b>	<b>15,0</b>	<b>11,6</b>	<b>82,6</b>	<b>5,8</b>
49 Transportes terrestres	-	72,2	27,8	-	78,9	21,1
50 Transportes por água	20,0	60,0	20,0	16,5	49,5	33,9
51 Transportes aéreos	-	100,0	-	-	100,0	-
52 Armazenamento, atividades auxiliares dos transportes	6,7	93,3	-	45,3	54,7	-
53 Atividades postais e de courier	-	-	-	-	-	-
<b>I Alojamento, restauração e similares</b>	<b>13,3</b>	<b>73,3</b>	<b>13,3</b>	<b>31,1</b>	<b>58,7</b>	<b>10,3</b>
55 Alojamento	20,0	73,3	6,7	40,2	52,4	7,4
56 Restauração e similares	-	73,3	26,7	-	79,9	20,1
<b>J Atividades de informação e de comunicação</b>	<b>-</b>	<b>100,0</b>	<b>-</b>	<b>-</b>	<b>100,0</b>	<b>-</b>
<b>K Atividades financeiras e de seguros</b>	<b>16,7</b>	<b>66,7</b>	<b>16,7</b>	<b>9,1</b>	<b>24,9</b>	<b>65,9</b>
<b>L Atividades imobiliárias</b>	<b>-</b>	<b>-</b>	<b>100,0</b>	<b>-</b>	<b>-</b>	<b>100,0</b>
<b>M Atividades de consultoria, científicas e técnicas</b>	<b>3,7</b>	<b>88,9</b>	<b>7,4</b>	<b>15,9</b>	<b>74,1</b>	<b>10,0</b>
<b>N Atividades administrativas e dos serviços de apoio</b>	<b>9,1</b>	<b>81,8</b>	<b>9,1</b>	<b>31,1</b>	<b>65,6</b>	<b>3,3</b>
<b>O Administração pública, segurança social obrigatória</b>	<b>-</b>	<b>-</b>	<b>-</b>	<b>-</b>	<b>-</b>	<b>-</b>
<b>P Educação</b>	<b>5,9</b>	<b>82,4</b>	<b>11,8</b>	<b>3,1</b>	<b>86,3</b>	<b>10,7</b>
<b>Q Atividades de saúde humana e apoio social</b>	<b>6,0</b>	<b>85,5</b>	<b>8,4</b>	<b>9,9</b>	<b>84,0</b>	<b>6,1</b>
<b>R Atividades artísticas, desportivas e recreativas</b>	<b>20,0</b>	<b>60,0</b>	<b>20,0</b>	<b>52,5</b>	<b>34,8</b>	<b>12,7</b>
<b>S Outras atividades de serviços</b>	<b>-</b>	<b>95,5</b>	<b>4,5</b>	<b>-</b>	<b>87,6</b>	<b>12,4</b>
<b>U Organismos internacionais e instituições extraterritoriais</b>	<b>-</b>	<b>-</b>	<b>-</b>	<b>-</b>	<b>-</b>	<b>-</b>

<b>NÚMERO DE EMPRESAS E DE TRABALHADORES QUANTO À NORMALIDADE NO PAGAMENTO DE SALÁRIOS NOS ÚLTIMOS SEIS MESES, SEGUNDO AS ATIVIDADES, POR SITUAÇÃO DE NORMALIDADE</b>			<b>QUADRO 21</b>	
SITUAÇÃO DE NORMALIDADE	NÚMERO DE EMPRESAS		NÚMERO DE TRABALHADORES	
	Sim	Não	Sim	Não
ATIVIDADES (CAE - Rev. 3)				
<b>TOTAL</b>	<b>605</b>	<b>72</b>	<b>25 194</b>	<b>3 058</b>
<b>A Agricultura, produção animal, caça, floresta e pesca</b>	<b>31</b>	<b>2</b>	<b>699</b>	<b>43</b>
01/02 Agricultura, produção animal, caça, silvicultura	8	2	163	43
03 Pesca e aquicultura	23	-	536	-
<b>B Indústrias extrativas</b>	<b>3</b>	<b>2</b>	<b>66</b>	<b>39</b>
<b>C Indústrias transformadoras</b>	<b>80</b>	<b>10</b>	<b>4 023</b>	<b>416</b>
10/11 Indústrias alimentares e das bebidas	52	7	3 284	196
12 Indústria do tabaco	1	-	71	-
13/15 Fabricação de têxteis, indústria do vestuário e couro	-	-	-	-
16 Indústria da madeira, da cortiça, cestaria, espartaria	3	-	52	-
18 Impressão e reprodução de suportes gravados	5	-	132	-
19/21 Coque, produtos químicos e farmacêuticos	-	-	-	-
22/23 Artigos de borracha, matérias plásticas e não metálicos	8	1	138	187
24/25 Indústrias metalúrgicas de base, produtos metálicos	8	2	211	33
26/27 Fabricação de equipamentos informáticos, eletrónica, ótica	-	-	-	-
28 Fabricação de máquinas e equipamentos, n.e.	1	-	17	-
29/30 Fabricação de veículos e outro equipamento de transporte	-	-	-	-
31 Fabricação de mobiliário e colchões	1	-	67	-
32 Outras indústrias transformadoras	-	-	-	-
33 Reparação, manutenção e instalação de máquinas	1	-	51	-
<b>D Eletricidade, gás, vapor, água quente e fria, ar frio</b>	<b>3</b>	<b>-</b>	<b>778</b>	<b>-</b>
<b>E Distribuição de água, saneamento, resíduos</b>	<b>5</b>	<b>-</b>	<b>132</b>	<b>-</b>
36 Captação, tratamento e distribuição de água	2	-	87	-
37/39 Tratamento águas residuais, eliminação resíduos, descontamin.	3	-	45	-
<b>F Construção</b>	<b>63</b>	<b>13</b>	<b>2 262</b>	<b>579</b>
<b>G Comércio, reparação de veículos automóveis</b>	<b>166</b>	<b>26</b>	<b>5 205</b>	<b>1 238</b>
45 Comércio, manutenção e reparação de veículos	24	5	521	114
46 Comércio por grosso, exceto de veículos	55	7	1 569	167
47 Comércio a retalho, exceto de veículos	87	14	3 115	957
<b>H Transportes e armazenagem</b>	<b>36</b>	<b>4</b>	<b>2 336</b>	<b>85</b>
49 Transportes terrestres	15	3	416	73
50 Transportes por água	5	-	109	-
51 Transportes aéreos	2	-	1 243	-
52 Armazenamento, atividades auxiliares dos transportes	14	1	568	12
53 Atividades postais e de courier	-	-	-	-
<b>I Alojamento, restauração e similares</b>	<b>43</b>	<b>2</b>	<b>1 639</b>	<b>42</b>
55 Alojamento	28	2	1 255	42
56 Restauração e similares	15	-	384	-
<b>J Atividades de informação e de comunicação</b>	<b>5</b>	<b>-</b>	<b>181</b>	<b>-</b>
<b>K Atividades financeiras e de seguros</b>	<b>5</b>	<b>1</b>	<b>1 045</b>	<b>50</b>
<b>L Atividades imobiliárias</b>	<b>1</b>	<b>-</b>	<b>17</b>	<b>-</b>
<b>M Atividades de consultoria, científicas e técnicas</b>	<b>26</b>	<b>1</b>	<b>619</b>	<b>18</b>
<b>N Atividades administrativas e dos serviços de apoio</b>	<b>21</b>	<b>1</b>	<b>959</b>	<b>320</b>
<b>O Administração pública, segurança social obrigatória</b>	<b>-</b>	<b>-</b>	<b>-</b>	<b>-</b>
<b>P Educação</b>	<b>15</b>	<b>2</b>	<b>401</b>	<b>58</b>
<b>Q Atividades de saúde humana e apoio social</b>	<b>78</b>	<b>5</b>	<b>4 256</b>	<b>107</b>
<b>R Atividades artísticas, desportivas e recreativas</b>	<b>4</b>	<b>1</b>	<b>173</b>	<b>31</b>
<b>S Outras atividades de serviços</b>	<b>20</b>	<b>2</b>	<b>403</b>	<b>32</b>
<b>U Organismos internacionais e instituições extraterritoriais</b>	<b>-</b>	<b>-</b>	<b>-</b>	<b>-</b>

<b>DISTRIBUIÇÃO PERCENTUAL DO NÚMERO DE EMPRESAS E DE TRABALHADORES QUANTO À NORMALIDADE NO PAGAMENTO DE SALÁRIOS NOS ÚLTIMOS SEIS MESES, SEGUNDO AS ATIVIDADES, POR SITUAÇÃO DE NORMALIDADE</b>			<b>QUADRO 22</b>	
SITUAÇÃO DE NORMALIDADE	NÚMERO DE EMPRESAS		NÚMERO DE TRABALHADORES	
	Sim	Não	Sim	Não
ATIVIDADES (CAE - Rev. 3)				
<b>TOTAL</b>	<b>89,4</b>	<b>10,6</b>	<b>89,2</b>	<b>10,8</b>
<b>A Agricultura, produção animal, caça, floresta e pesca</b>	<b>93,9</b>	<b>6,1</b>	<b>94,2</b>	<b>5,8</b>
01/02 Agricultura, produção animal, caça, silvicultura	80,0	20,0	79,1	20,9
03 Pesca e aquicultura	100,0	-	100,0	-
<b>B Indústrias extrativas</b>	<b>60,0</b>	<b>40,0</b>	<b>62,9</b>	<b>37,1</b>
<b>C Indústrias transformadoras</b>	<b>88,9</b>	<b>11,1</b>	<b>90,6</b>	<b>9,4</b>
10/11 Indústrias alimentares e das bebidas	88,1	11,9	94,4	5,6
12 Indústria do tabaco	100,0	-	100,0	-
13/15 Fabricação de têxteis, indústria do vestuário e couro	-	-	-	-
16 Indústria da madeira, da cortiça, cestaria, espartaria	100,0	-	100,0	-
18 Impressão e reprodução de suportes gravados	100,0	-	100,0	-
19/21 Coque, produtos químicos e farmacêuticos	-	-	-	-
22/23 Artigos de borracha, matérias plásticas e não metálicos	88,9	11,1	42,5	57,5
24/25 Indústrias metalúrgicas de base, produtos metálicos	80,0	20,0	86,5	13,5
26/27 Fabricação de equipamentos informáticos, eletrónica, ótica	-	-	-	-
28 Fabricação de máquinas e equipamentos, n.e.	100,0	-	100,0	-
29/30 Fabricação de veículos e outro equipamento de transporte	-	-	-	-
31 Fabricação de mobiliário e colchões	100,0	-	100,0	-
32 Outras indústrias transformadoras	-	-	-	-
33 Reparação, manutenção e instalação de máquinas	100,0	-	100,0	-
<b>D Eletricidade, gás, vapor, água quente e fria, ar frio</b>	<b>100,0</b>	<b>-</b>	<b>100,0</b>	<b>-</b>
<b>E Distribuição de água, saneamento, resíduos</b>	<b>100,0</b>	<b>-</b>	<b>100,0</b>	<b>-</b>
36 Captação, tratamento e distribuição de água	100,0	-	100,0	-
37/39 Tratamento águas residuais, eliminação resíduos, descontamin.	100,0	-	100,0	-
<b>F Construção</b>	<b>82,9</b>	<b>17,1</b>	<b>79,6</b>	<b>20,4</b>
<b>G Comércio, reparação de veículos automóveis</b>	<b>86,5</b>	<b>13,5</b>	<b>80,8</b>	<b>19,2</b>
45 Comércio, manutenção e reparação de veículos	82,8	17,2	82,0	18,0
46 Comércio por grosso, exceto de veículos	88,7	11,3	90,4	9,6
47 Comércio a retalho, exceto de veículos	86,1	13,9	76,5	23,5
<b>H Transportes e armazenagem</b>	<b>90,0</b>	<b>10,0</b>	<b>96,5</b>	<b>3,5</b>
49 Transportes terrestres	83,3	16,7	85,1	14,9
50 Transportes por água	100,0	-	100,0	-
51 Transportes aéreos	100,0	-	100,0	-
52 Armazenamento, atividades auxiliares dos transportes	93,3	6,7	97,9	2,1
53 Atividades postais e de courier	-	-	-	-
<b>I Alojamento, restauração e similares</b>	<b>95,6</b>	<b>4,4</b>	<b>97,5</b>	<b>2,5</b>
55 Alojamento	93,3	6,7	96,8	3,2
56 Restauração e similares	100,0	-	100,0	-
<b>J Atividades de informação e de comunicação</b>	<b>100,0</b>	<b>-</b>	<b>100,0</b>	<b>-</b>
<b>K Atividades financeiras e de seguros</b>	<b>83,3</b>	<b>16,7</b>	<b>95,4</b>	<b>4,6</b>
<b>L Atividades imobiliárias</b>	<b>100,0</b>	<b>-</b>	<b>100,0</b>	<b>-</b>
<b>M Atividades de consultoria, científicas e técnicas</b>	<b>96,3</b>	<b>3,7</b>	<b>97,2</b>	<b>2,8</b>
<b>N Atividades administrativas e dos serviços de apoio</b>	<b>95,5</b>	<b>4,5</b>	<b>75,0</b>	<b>25,0</b>
<b>O Administração pública, segurança social obrigatória</b>	<b>-</b>	<b>-</b>	<b>-</b>	<b>-</b>
<b>P Educação</b>	<b>88,2</b>	<b>11,8</b>	<b>87,4</b>	<b>12,6</b>
<b>Q Atividades de saúde humana e apoio social</b>	<b>94,0</b>	<b>6,0</b>	<b>97,5</b>	<b>2,5</b>
<b>R Atividades artísticas, desportivas e recreativas</b>	<b>80,0</b>	<b>20,0</b>	<b>84,8</b>	<b>15,2</b>
<b>S Outras atividades de serviços</b>	<b>90,9</b>	<b>9,1</b>	<b>92,6</b>	<b>7,4</b>
<b>U Organismos internacionais e instituições extraterritoriais</b>	<b>-</b>	<b>-</b>	<b>-</b>	<b>-</b>

<b>NÚMERO DE EMPRESAS E DE TRABALHADORES QUANTO À PREVISÃO DE PAGAMENTO DE SALÁRIOS NOS PRÓXIMOS SEIS MESES, SEGUNDO AS ATIVIDADES, POR PERSPETIVAS</b>				<b>QUADRO 23</b>	
PERSPETIVAS	NÚMERO DE EMPRESAS		NÚMERO DE TRABALHADORES		
	Sim	Não	Sim	Não	
ATIVIDADES (CAE - Rev. 3)					
<b>TOTAL</b>	<b>594</b>	<b>83</b>	<b>23 624</b>	<b>4 628</b>	
<b>A Agricultura, produção animal, caça, floresta e pesca</b>	<b>30</b>	<b>3</b>	<b>689</b>	<b>53</b>	
01/02 Agricultura, produção animal, caça, silvicultura	8	2	163	43	
03 Pesca e aquicultura	22	1	526	10	
<b>B Indústrias extrativas</b>	<b>2</b>	<b>3</b>	<b>31</b>	<b>74</b>	
<b>C Indústrias transformadoras</b>	<b>82</b>	<b>8</b>	<b>4 085</b>	<b>354</b>	
10/11 Indústrias alimentares e das bebidas	53	6	3 323	157	
12 Indústria do tabaco	1	-	71	-	
13/15 Fabricação de têxteis, indústria do vestuário e couro	-	-	-	-	
16 Indústria da madeira, da cortiça, cestaria, espartaria	3	-	52	-	
18 Impressão e reprodução de suportes gravados	5	-	132	-	
19/21 Coque, produtos químicos e farmacêuticos	-	-	-	-	
22/23 Artigos de borracha, matérias plásticas e não metálicos	8	1	138	187	
24/25 Indústrias metalúrgicas de base, produtos metálicos	9	1	234	10	
26/27 Fabricação de equipamentos informáticos, eletrónica, ótica	-	-	-	-	
28 Fabricação de máquinas e equipamentos, n.e.	1	-	17	-	
29/30 Fabricação de veículos e outro equipamento de transporte	-	-	-	-	
31 Fabricação de mobiliário e colchões	1	-	67	-	
32 Outras indústrias transformadoras	-	-	-	-	
33 Reparação, manutenção e instalação de máquinas	1	-	51	-	
<b>D Eletricidade, gás, vapor, água quente e fria, ar frio</b>	<b>3</b>	<b>-</b>	<b>778</b>	<b>-</b>	
<b>E Distribuição de água, saneamento, resíduos</b>	<b>5</b>	<b>-</b>	<b>132</b>	<b>-</b>	
36 Captação, tratamento e distribuição de água	2	-	87	-	
37/39 Tratamento águas residuais, eliminação resíduos, descontamin.	3	-	45	-	
<b>F Construção</b>	<b>60</b>	<b>16</b>	<b>2 205</b>	<b>636</b>	
<b>G Comércio, reparação de veículos automóveis</b>	<b>166</b>	<b>26</b>	<b>5 155</b>	<b>1 288</b>	
45 Comércio, manutenção e reparação de veículos	24	5	462	173	
46 Comércio por grosso, exceto de veículos	56	6	1 590	146	
47 Comércio a retalho, exceto de veículos	86	15	3 103	969	
<b>H Transportes e armazenagem</b>	<b>33</b>	<b>7</b>	<b>1 073</b>	<b>1 348</b>	
49 Transportes terrestres	15	3	416	73	
50 Transportes por água	5	-	109	-	
51 Transportes aéreos	-	2	-	1 243	
52 Armazenamento, atividades auxiliares dos transportes	13	2	548	32	
53 Atividades postais e de courier	-	-	-	-	
<b>I Alojamento, restauração e similares</b>	<b>44</b>	<b>1</b>	<b>1 657</b>	<b>24</b>	
55 Alojamento	29	1	1 273	24	
56 Restauração e similares	15	-	384	-	
<b>J Atividades de informação e de comunicação</b>	<b>5</b>	<b>-</b>	<b>181</b>	<b>-</b>	
<b>K Atividades financeiras e de seguros</b>	<b>5</b>	<b>1</b>	<b>1 045</b>	<b>50</b>	
<b>L Atividades imobiliárias</b>	<b>1</b>	<b>-</b>	<b>17</b>	<b>-</b>	
<b>M Atividades de consultoria, científicas e técnicas</b>	<b>24</b>	<b>3</b>	<b>557</b>	<b>80</b>	
<b>N Atividades administrativas e dos serviços de apoio</b>	<b>21</b>	<b>1</b>	<b>959</b>	<b>320</b>	
<b>O Administração pública, segurança social obrigatória</b>	<b>-</b>	<b>-</b>	<b>-</b>	<b>-</b>	
<b>P Educação</b>	<b>14</b>	<b>3</b>	<b>391</b>	<b>68</b>	
<b>Q Atividades de saúde humana e apoio social</b>	<b>76</b>	<b>7</b>	<b>4 119</b>	<b>244</b>	
<b>R Atividades artísticas, desportivas e recreativas</b>	<b>3</b>	<b>2</b>	<b>147</b>	<b>57</b>	
<b>S Outras atividades de serviços</b>	<b>20</b>	<b>2</b>	<b>403</b>	<b>32</b>	
<b>U Organismos internacionais e instituições extraterritoriais</b>	<b>-</b>	<b>-</b>	<b>-</b>	<b>-</b>	

<b>DISTRIBUIÇÃO PERCENTUAL DO NÚMERO DE EMPRESAS E DE TRABALHADORES QUANTO À PREVISÃO DE PAGAMENTO DE SALÁRIOS NOS PRÓXIMOS SEIS MESES, SEGUNDO AS ATIVIDADES, POR PERSPETIVAS</b>				<b>QUADRO 24</b>	
PERSPETIVAS	NÚMERO DE EMPRESAS		NÚMERO DE TRABALHADORES		
	Sim	Não	Sim	Não	
ATIVIDADES (CAE - Rev. 3)					
<b>TOTAL</b>	<b>87,7</b>	<b>12,3</b>	<b>83,6</b>	<b>16,4</b>	
<b>A Agricultura, produção animal, caça, floresta e pesca</b>	<b>90,9</b>	<b>9,1</b>	<b>92,9</b>	<b>7,1</b>	
01/02 Agricultura, produção animal, caça, silvicultura	80,0	20,0	79,1	20,9	
03 Pesca e aquicultura	95,7	4,3	98,1	1,9	
<b>B Indústrias extrativas</b>	<b>40,0</b>	<b>60,0</b>	<b>29,5</b>	<b>70,5</b>	
<b>C Indústrias transformadoras</b>	<b>91,1</b>	<b>8,9</b>	<b>92,0</b>	<b>8,0</b>	
10/11 Indústrias alimentares e das bebidas	89,8	10,2	95,5	4,5	
12 Indústria do tabaco	100,0	-	100,0	-	
13/15 Fabricação de têxteis, indústria do vestuário e couro	-	-	-	-	
16 Indústria da madeira, da cortiça, cestaria, espartaria	100,0	-	100,0	-	
18 Impressão e reprodução de suportes gravados	100,0	-	100,0	-	
19/21 Coque, produtos químicos e farmacêuticos	-	-	-	-	
22/23 Artigos de borracha, matérias plásticas e não metálicos	88,9	11,1	42,5	57,5	
24/25 Indústrias metalúrgicas de base, produtos metálicos	90,0	10,0	95,9	4,1	
26/27 Fabricação de equipamentos informáticos, eletrónica, ótica	-	-	-	-	
28 Fabricação de máquinas e equipamentos, n.e.	100,0	-	100,0	-	
29/30 Fabricação de veículos e outro equipamento de transporte	-	-	-	-	
31 Fabricação de mobiliário e colchões	100,0	-	100,0	-	
32 Outras indústrias transformadoras	-	-	-	-	
33 Reparação, manutenção e instalação de máquinas	100,0	-	100,0	-	
<b>D Eletricidade, gás, vapor, água quente e fria, ar frio</b>	<b>100,0</b>	<b>-</b>	<b>100,0</b>	<b>-</b>	
<b>E Distribuição de água, saneamento, resíduos</b>	<b>100,0</b>	<b>-</b>	<b>100,0</b>	<b>-</b>	
36 Captação, tratamento e distribuição de água	100,0	-	100,0	-	
37/39 Tratamento águas residuais, eliminação resíduos, descontamin.	100,0	-	100,0	-	
<b>F Construção</b>	<b>78,9</b>	<b>21,1</b>	<b>77,6</b>	<b>22,4</b>	
<b>G Comércio, reparação de veículos automóveis</b>	<b>86,5</b>	<b>13,5</b>	<b>80,0</b>	<b>20,0</b>	
45 Comércio, manutenção e reparação de veículos	82,8	17,2	72,8	27,2	
46 Comércio por grosso, exceto de veículos	90,3	9,7	91,6	8,4	
47 Comércio a retalho, exceto de veículos	85,1	14,9	76,2	23,8	
<b>H Transportes e armazenagem</b>	<b>82,5</b>	<b>17,5</b>	<b>44,3</b>	<b>55,7</b>	
49 Transportes terrestres	83,3	16,7	85,1	14,9	
50 Transportes por água	100,0	-	100,0	-	
51 Transportes aéreos	-	100,0	-	100,0	
52 Armazenamento, atividades auxiliares dos transportes	86,7	13,3	94,5	5,5	
53 Atividades postais e de courier	-	-	-	-	
<b>I Alojamento, restauração e similares</b>	<b>97,8</b>	<b>2,2</b>	<b>98,6</b>	<b>1,4</b>	
55 Alojamento	96,7	3,3	98,1	1,9	
56 Restauração e similares	100,0	-	100,0	-	
<b>J Atividades de informação e de comunicação</b>	<b>100,0</b>	<b>-</b>	<b>100,0</b>	<b>-</b>	
<b>K Atividades financeiras e de seguros</b>	<b>83,3</b>	<b>16,7</b>	<b>95,4</b>	<b>4,6</b>	
<b>L Atividades imobiliárias</b>	<b>100,0</b>	<b>-</b>	<b>100,0</b>	<b>-</b>	
<b>M Atividades de consultoria, científicas e técnicas</b>	<b>88,9</b>	<b>11,1</b>	<b>87,4</b>	<b>12,6</b>	
<b>N Atividades administrativas e dos serviços de apoio</b>	<b>95,5</b>	<b>4,5</b>	<b>75,0</b>	<b>25,0</b>	
<b>O Administração pública, segurança social obrigatória</b>	<b>-</b>	<b>-</b>	<b>-</b>	<b>-</b>	
<b>P Educação</b>	<b>82,4</b>	<b>17,6</b>	<b>85,2</b>	<b>14,8</b>	
<b>Q Atividades de saúde humana e apoio social</b>	<b>91,6</b>	<b>8,4</b>	<b>94,4</b>	<b>5,6</b>	
<b>R Atividades artísticas, desportivas e recreativas</b>	<b>60,0</b>	<b>40,0</b>	<b>72,1</b>	<b>27,9</b>	
<b>S Outras atividades de serviços</b>	<b>90,9</b>	<b>9,1</b>	<b>92,6</b>	<b>7,4</b>	
<b>U Organismos internacionais e instituições extraterritoriais</b>	<b>-</b>	<b>-</b>	<b>-</b>	<b>-</b>	



NÚMERO DE EMPRESAS E DE TRABALHADORES QUANTO AO ATRASO NO PAGAMENTO DE ENCARGOS SOCIAIS NOS ÚLTIMOS SEIS MESES, SEGUNDO AS ATIVIDADES, POR SITUAÇÃO DE NORMALIDADE			QUADRO 25	
SITUAÇÃO DE NORMALIDADE	NÚMERO DE EMPRESAS		NÚMERO DE TRABALHADORES	
	Sim	Não	Sim	Não
ATIVIDADES (CAE - Rev. 3)				
<b>TOTAL</b>	<b>88</b>	<b>589</b>	<b>4 194</b>	<b>24 058</b>
<b>A Agricultura, produção animal, caça, floresta e pesca</b>	<b>2</b>	<b>31</b>	<b>186</b>	<b>556</b>
01/02 Agricultura, produção animal, caça, silvicultura	1	9	19	187
03 Pesca e aquicultura	1	22	167	369
<b>B Indústrias extrativas</b>	<b>2</b>	<b>3</b>	<b>46</b>	<b>59</b>
<b>C Indústrias transformadoras</b>	<b>12</b>	<b>78</b>	<b>749</b>	<b>3 690</b>
10/11 Indústrias alimentares e das bebidas	9	50	648	2 832
12 Indústria do tabaco	-	1	-	71
13/15 Fabricação de têxteis, indústria do vestuário e couro	-	-	-	-
16 Indústria da madeira, da cortiça, cestaria, espartaria	-	3	-	52
18 Impressão e reprodução de suportes gravados	-	5	-	132
19/21 Coque, produtos químicos e farmacêuticos	-	-	-	-
22/23 Artigos de borracha, matérias plásticas e não metálicos	-	9	-	325
24/25 Indústrias metalúrgicas de base, produtos metálicos	2	8	34	210
26/27 Fabricação de equipamentos informáticos, eletrónica, ótica	-	-	-	-
28 Fabricação de máquinas e equipamentos, n.e.	-	1	-	17
29/30 Fabricação de veículos e outro equipamento de transporte	-	-	-	-
31 Fabricação de mobiliário e colchões	1	-	67	-
32 Outras indústrias transformadoras	-	-	-	-
33 Reparação, manutenção e instalação de máquinas	-	1	-	51
<b>D Eletricidade, gás, vapor, água quente e fria, ar frio</b>	<b>-</b>	<b>3</b>	<b>-</b>	<b>778</b>
<b>E Distribuição de água, saneamento, resíduos</b>	<b>-</b>	<b>5</b>	<b>-</b>	<b>132</b>
36 Captação, tratamento e distribuição de água	-	2	-	87
37/39 Tratamento águas residuais, eliminação resíduos, descontamin.	-	3	-	45
<b>F Construção</b>	<b>24</b>	<b>52</b>	<b>588</b>	<b>2 253</b>
<b>G Comércio, reparação de veículos automóveis</b>	<b>19</b>	<b>173</b>	<b>864</b>	<b>5 579</b>
45 Comércio, manutenção e reparação de veículos	5	24	95	540
46 Comércio por grosso, exceto de veículos	4	58	86	1 650
47 Comércio a retalho, exceto de veículos	10	91	683	3 389
<b>H Transportes e armazenagem</b>	<b>3</b>	<b>37</b>	<b>314</b>	<b>2 107</b>
49 Transportes terrestres	2	16	51	438
50 Transportes por água	-	5	-	109
51 Transportes aéreos	-	2	-	1 243
52 Armazenamento, atividades auxiliares dos transportes	1	14	263	317
53 Atividades postais e de courier	-	-	-	-
<b>I Alojamento, restauração e similares</b>	<b>4</b>	<b>41</b>	<b>186</b>	<b>1 495</b>
55 Alojamento	3	27	166	1 131
56 Restauração e similares	1	14	20	364
<b>J Atividades de informação e de comunicação</b>	<b>-</b>	<b>5</b>	<b>-</b>	<b>181</b>
<b>K Atividades financeiras e de seguros</b>	<b>-</b>	<b>6</b>	<b>-</b>	<b>1 095</b>
<b>L Atividades imobiliárias</b>	<b>-</b>	<b>1</b>	<b>-</b>	<b>17</b>
<b>M Atividades de consultoria, científicas e técnicas</b>	<b>5</b>	<b>22</b>	<b>87</b>	<b>550</b>
<b>N Atividades administrativas e dos serviços de apoio</b>	<b>3</b>	<b>19</b>	<b>513</b>	<b>766</b>
<b>O Administração pública, segurança social obrigatória</b>	<b>-</b>	<b>-</b>	<b>-</b>	<b>-</b>
<b>P Educação</b>	<b>1</b>	<b>16</b>	<b>46</b>	<b>413</b>
<b>Q Atividades de saúde humana e apoio social</b>	<b>8</b>	<b>75</b>	<b>484</b>	<b>3 879</b>
<b>R Atividades artísticas, desportivas e recreativas</b>	<b>2</b>	<b>3</b>	<b>49</b>	<b>155</b>
<b>S Outras atividades de serviços</b>	<b>3</b>	<b>19</b>	<b>82</b>	<b>353</b>
<b>U Organismos internacionais e instituições extraterritoriais</b>	<b>-</b>	<b>-</b>	<b>-</b>	<b>-</b>



<b>DISTRIBUIÇÃO PERCENTUAL DO NÚMERO DE EMPRESAS E DE TRABALHADORES QUANTO AO ATRASO NO PAGAMENTO DE ENCARGOS SOCIAIS NOS ÚLTIMOS SEIS MESES, SEGUNDO AS ATIVIDADES, POR SITUAÇÃO DE NORMALIDADE</b>			<b>QUADRO 26</b>	
SITUAÇÃO DE NORMALIDADE	NÚMERO DE EMPRESAS		NÚMERO DE TRABALHADORES	
	Sim	Não	Sim	Não
ATIVIDADES (CAE - Rev. 3)				
<b>TOTAL</b>	<b>13,0</b>	<b>87,0</b>	<b>14,8</b>	<b>85,2</b>
<b>A Agricultura, produção animal, caça, floresta e pesca</b>	<b>6,1</b>	<b>93,9</b>	<b>25,1</b>	<b>74,9</b>
01/02 Agricultura, produção animal, caça, silvicultura	10,0	90,0	9,2	90,8
03 Pesca e aquicultura	4,3	95,7	31,2	68,8
<b>B Indústrias extrativas</b>	<b>40,0</b>	<b>60,0</b>	<b>43,8</b>	<b>56,2</b>
<b>C Indústrias transformadoras</b>	<b>13,3</b>	<b>86,7</b>	<b>16,9</b>	<b>83,1</b>
10/11 Indústrias alimentares e das bebidas	15,3	84,7	18,6	81,4
12 Indústria do tabaco	-	100,0	-	100,0
13/15 Fabricação de têxteis, indústria do vestuário e couro	-	-	-	-
16 Indústria da madeira, da cortiça, cestaria, espartaria	-	100,0	-	100,0
18 Impressão e reprodução de suportes gravados	-	100,0	-	100,0
19/21 Coque, produtos químicos e farmacêuticos	-	-	-	-
22/23 Artigos de borracha, matérias plásticas e não metálicos	-	100,0	-	100,0
24/25 Indústrias metalúrgicas de base, produtos metálicos	20,0	80,0	13,9	86,1
26/27 Fabricação de equipamentos informáticos, eletrónica, ótica	-	-	-	-
28 Fabricação de máquinas e equipamentos, n.e.	-	100,0	-	100,0
29/30 Fabricação de veículos e outro equipamento de transporte	-	-	-	-
31 Fabricação de mobiliário e colchões	100,0	-	100,0	-
32 Outras indústrias transformadoras	-	-	-	-
33 Reparação, manutenção e instalação de máquinas	-	100,0	-	100,0
<b>D Eletricidade, gás, vapor, água quente e fria, ar frio</b>	<b>-</b>	<b>100,0</b>	<b>-</b>	<b>100,0</b>
<b>E Distribuição de água, saneamento, resíduos</b>	<b>-</b>	<b>100,0</b>	<b>-</b>	<b>100,0</b>
36 Captação, tratamento e distribuição de água	-	100,0	-	100,0
37/39 Tratamento águas residuais, eliminação resíduos, descontamin.	-	100,0	-	100,0
<b>F Construção</b>	<b>31,6</b>	<b>68,4</b>	<b>20,7</b>	<b>79,3</b>
<b>G Comércio, reparação de veículos automóveis</b>	<b>9,9</b>	<b>90,1</b>	<b>13,4</b>	<b>86,6</b>
45 Comércio, manutenção e reparação de veículos	17,2	82,8	15,0	85,0
46 Comércio por grosso, exceto de veículos	6,5	93,5	5,0	95,0
47 Comércio a retalho, exceto de veículos	9,9	90,1	16,8	83,2
<b>H Transportes e armazenagem</b>	<b>7,5</b>	<b>92,5</b>	<b>13,0</b>	<b>87,0</b>
49 Transportes terrestres	11,1	88,9	10,4	89,6
50 Transportes por água	-	100,0	-	100,0
51 Transportes aéreos	-	100,0	-	100,0
52 Armazenamento, atividades auxiliares dos transportes	6,7	93,3	45,3	54,7
53 Atividades postais e de courier	-	-	-	-
<b>I Alojamento, restauração e similares</b>	<b>8,9</b>	<b>91,1</b>	<b>11,1</b>	<b>88,9</b>
55 Alojamento	10,0	90,0	12,8	87,2
56 Restauração e similares	6,7	93,3	5,2	94,8
<b>J Atividades de informação e de comunicação</b>	<b>-</b>	<b>100,0</b>	<b>-</b>	<b>100,0</b>
<b>K Atividades financeiras e de seguros</b>	<b>-</b>	<b>100,0</b>	<b>-</b>	<b>100,0</b>
<b>L Atividades imobiliárias</b>	<b>-</b>	<b>100,0</b>	<b>-</b>	<b>100,0</b>
<b>M Atividades de consultoria, científicas e técnicas</b>	<b>18,5</b>	<b>81,5</b>	<b>13,7</b>	<b>86,3</b>
<b>N Atividades administrativas e dos serviços de apoio</b>	<b>13,6</b>	<b>86,4</b>	<b>40,1</b>	<b>59,9</b>
<b>O Administração pública, segurança social obrigatória</b>	<b>-</b>	<b>-</b>	<b>-</b>	<b>-</b>
<b>P Educação</b>	<b>5,9</b>	<b>94,1</b>	<b>10,0</b>	<b>90,0</b>
<b>Q Atividades de saúde humana e apoio social</b>	<b>9,6</b>	<b>90,4</b>	<b>11,1</b>	<b>88,9</b>
<b>R Atividades artísticas, desportivas e recreativas</b>	<b>40,0</b>	<b>60,0</b>	<b>24,0</b>	<b>76,0</b>
<b>S Outras atividades de serviços</b>	<b>13,6</b>	<b>86,4</b>	<b>18,9</b>	<b>81,1</b>
<b>U Organismos internacionais e instituições extraterritoriais</b>	<b>-</b>	<b>-</b>	<b>-</b>	<b>-</b>

<b>NÚMERO DE EMPRESAS E DE TRABALHADORES QUANTO À PREVISÃO DE ATRASO NO PAGAMENTO DE ENCARGOS SOCIAIS NOS PRÓXIMOS SEIS MESES, SEGUNDO AS ATIVIDADES, POR PERSPETIVAS</b>				<b>QUADRO 27</b>	
PERSPETIVAS	NÚMERO DE EMPRESAS		NÚMERO DE TRABALHADORES		
	Sim	Não	Sim	Não	
ATIVIDADES (CAE - Rev. 3)					
<b>TOTAL</b>	<b>81</b>	<b>596</b>	<b>5 274</b>	<b>22 978</b>	
<b>A Agricultura, produção animal, caça, floresta e pesca</b>	<b>2</b>	<b>31</b>	<b>186</b>	<b>556</b>	
01/02 Agricultura, produção animal, caça, silvicultura	1	9	19	187	
03 Pesca e aquicultura	1	22	167	369	
<b>B Indústrias extrativas</b>	<b>1</b>	<b>4</b>	<b>27</b>	<b>78</b>	
<b>C Indústrias transformadoras</b>	<b>9</b>	<b>81</b>	<b>611</b>	<b>3 828</b>	
10/11 Indústrias alimentares e das bebidas	8	51	544	2 936	
12 Indústria do tabaco	-	1	-	71	
13/15 Fabricação de têxteis, indústria do vestuário e couro	-	-	-	-	
16 Indústria da madeira, da cortiça, cestaria, espartaria	-	3	-	52	
18 Impressão e reprodução de suportes gravados	-	5	-	132	
19/21 Coque, produtos químicos e farmacêuticos	-	-	-	-	
22/23 Artigos de borracha, matérias plásticas e não metálicos	-	9	-	325	
24/25 Indústrias metalúrgicas de base, produtos metálicos	-	10	-	244	
26/27 Fabricação de equipamentos informáticos, eletrónica, ótica	-	-	-	-	
28 Fabricação de máquinas e equipamentos, n.e.	-	1	-	17	
29/30 Fabricação de veículos e outro equipamento de transporte	-	-	-	-	
31 Fabricação de mobiliário e colchões	1	-	67	-	
32 Outras indústrias transformadoras	-	-	-	-	
33 Reparação, manutenção e instalação de máquinas	-	1	-	51	
<b>D Eletricidade, gás, vapor, água quente e fria, ar frio</b>	<b>-</b>	<b>3</b>	<b>-</b>	<b>778</b>	
<b>E Distribuição de água, saneamento, resíduos</b>	<b>-</b>	<b>5</b>	<b>-</b>	<b>132</b>	
36 Captação, tratamento e distribuição de água	-	2	-	87	
37/39 Tratamento águas residuais, eliminação resíduos, descontamin.	-	3	-	45	
<b>F Construção</b>	<b>20</b>	<b>56</b>	<b>481</b>	<b>2 360</b>	
<b>G Comércio, reparação de veículos automóveis</b>	<b>19</b>	<b>173</b>	<b>948</b>	<b>5 495</b>	
45 Comércio, manutenção e reparação de veículos	6	23	191	444	
46 Comércio por grosso, exceto de veículos	4	58	86	1 650	
47 Comércio a retalho, exceto de veículos	9	92	671	3 401	
<b>H Transportes e armazenagem</b>	<b>5</b>	<b>35</b>	<b>1 567</b>	<b>854</b>	
49 Transportes terrestres	1	17	41	448	
50 Transportes por água	-	5	-	109	
51 Transportes aéreos	2	-	1 243	-	
52 Armazenamento, atividades auxiliares dos transportes	2	13	283	297	
53 Atividades postais e de courier	-	-	-	-	
<b>I Alojamento, restauração e similares</b>	<b>4</b>	<b>41</b>	<b>186</b>	<b>1 495</b>	
55 Alojamento	3	27	166	1 131	
56 Restauração e similares	1	14	20	364	
<b>J Atividades de informação e de comunicação</b>	<b>-</b>	<b>5</b>	<b>-</b>	<b>181</b>	
<b>K Atividades financeiras e de seguros</b>	<b>-</b>	<b>6</b>	<b>-</b>	<b>1 095</b>	
<b>L Atividades imobiliárias</b>	<b>-</b>	<b>1</b>	<b>-</b>	<b>17</b>	
<b>M Atividades de consultoria, científicas e técnicas</b>	<b>4</b>	<b>23</b>	<b>77</b>	<b>560</b>	
<b>N Atividades administrativas e dos serviços de apoio</b>	<b>3</b>	<b>19</b>	<b>513</b>	<b>766</b>	
<b>O Administração pública, segurança social obrigatória</b>	<b>-</b>	<b>-</b>	<b>-</b>	<b>-</b>	
<b>P Educação</b>	<b>1</b>	<b>16</b>	<b>46</b>	<b>413</b>	
<b>Q Atividades de saúde humana e apoio social</b>	<b>9</b>	<b>74</b>	<b>555</b>	<b>3 808</b>	
<b>R Atividades artísticas, desportivas e recreativas</b>	<b>2</b>	<b>3</b>	<b>49</b>	<b>155</b>	
<b>S Outras atividades de serviços</b>	<b>2</b>	<b>20</b>	<b>28</b>	<b>407</b>	
<b>U Organismos internacionais e instituições extraterritoriais</b>	<b>-</b>	<b>-</b>	<b>-</b>	<b>-</b>	

<b>DISTRIBUIÇÃO PERCENTUAL DO NÚMERO DE EMPRESAS E DE TRABALHADORES QUANTO À PREVISÃO DE ATRASO NO PAGAMENTO DE ENCARGOS SOCIAIS NOS PRÓXIMOS SEIS MESES, SEGUNDO AS ATIVIDADES, POR PERSPETIVAS</b>			<b>QUADRO 28</b>	
PERSPETIVAS	NÚMERO DE EMPRESAS		NÚMERO DE TRABALHADORES	
	Sim	Não	Sim	Não
ATIVIDADES (CAE - Rev. 3)				
<b>TOTAL</b>	<b>12,0</b>	<b>88,0</b>	<b>18,7</b>	<b>81,3</b>
<b>A Agricultura, produção animal, caça, floresta e pesca</b>	<b>6,1</b>	<b>93,9</b>	<b>25,1</b>	<b>74,9</b>
01/02 Agricultura, produção animal, caça, silvicultura	10,0	90,0	9,2	90,8
03 Pesca e aquicultura	4,3	95,7	31,2	68,8
<b>B Indústrias extrativas</b>	<b>20,0</b>	<b>80,0</b>	<b>25,7</b>	<b>74,3</b>
<b>C Indústrias transformadoras</b>	<b>10,0</b>	<b>90,0</b>	<b>13,8</b>	<b>86,2</b>
10/11 Indústrias alimentares e das bebidas	13,6	86,4	15,6	84,4
12 Indústria do tabaco	-	100,0	-	100,0
13/15 Fabricação de têxteis, indústria do vestuário e couro	-	-	-	-
16 Indústria da madeira, da cortiça, cestaria, espartaria	-	100,0	-	100,0
18 Impressão e reprodução de suportes gravados	-	100,0	-	100,0
19/21 Coque, produtos químicos e farmacêuticos	-	-	-	-
22/23 Artigos de borracha, matérias plásticas e não metálicos	-	100,0	-	100,0
24/25 Indústrias metalúrgicas de base, produtos metálicos	-	100,0	-	100,0
26/27 Fabricação de equipamentos informáticos, eletrónica, ótica	-	-	-	-
28 Fabricação de máquinas e equipamentos, n.e.	-	100,0	-	100,0
29/30 Fabricação de veículos e outro equipamento de transporte	-	-	-	-
31 Fabricação de mobiliário e colchões	100,0	-	100,0	-
32 Outras indústrias transformadoras	-	-	-	-
33 Reparação, manutenção e instalação de máquinas	-	100,0	-	100,0
<b>D Eletricidade, gás, vapor, água quente e fria, ar frio</b>	<b>-</b>	<b>100,0</b>	<b>-</b>	<b>100,0</b>
<b>E Distribuição de água, saneamento, resíduos</b>	<b>-</b>	<b>100,0</b>	<b>-</b>	<b>100,0</b>
36 Captação, tratamento e distribuição de água	-	100,0	-	100,0
37/39 Tratamento águas residuais, eliminação resíduos, descontamin.	-	100,0	-	100,0
<b>F Construção</b>	<b>26,3</b>	<b>73,7</b>	<b>16,9</b>	<b>83,1</b>
<b>G Comércio, reparação de veículos automóveis</b>	<b>9,9</b>	<b>90,1</b>	<b>14,7</b>	<b>85,3</b>
45 Comércio, manutenção e reparação de veículos	20,7	79,3	30,1	69,9
46 Comércio por grosso, exceto de veículos	6,5	93,5	5,0	95,0
47 Comércio a retalho, exceto de veículos	8,9	91,1	16,5	83,5
<b>H Transportes e armazenagem</b>	<b>12,5</b>	<b>87,5</b>	<b>64,7</b>	<b>35,3</b>
49 Transportes terrestres	5,6	94,4	8,4	91,6
50 Transportes por água	-	100,0	-	100,0
51 Transportes aéreos	100,0	-	100,0	-
52 Armazenamento, atividades auxiliares dos transportes	13,3	86,7	48,8	51,2
53 Atividades postais e de courier	-	-	-	-
<b>I Alojamento, restauração e similares</b>	<b>8,9</b>	<b>91,1</b>	<b>11,1</b>	<b>88,9</b>
55 Alojamento	10,0	90,0	12,8	87,2
56 Restauração e similares	6,7	93,3	5,2	94,8
<b>J Atividades de informação e de comunicação</b>	<b>-</b>	<b>100,0</b>	<b>-</b>	<b>100,0</b>
<b>K Atividades financeiras e de seguros</b>	<b>-</b>	<b>100,0</b>	<b>-</b>	<b>100,0</b>
<b>L Atividades imobiliárias</b>	<b>-</b>	<b>100,0</b>	<b>-</b>	<b>100,0</b>
<b>M Atividades de consultoria, científicas e técnicas</b>	<b>14,8</b>	<b>85,2</b>	<b>12,1</b>	<b>87,9</b>
<b>N Atividades administrativas e dos serviços de apoio</b>	<b>13,6</b>	<b>86,4</b>	<b>40,1</b>	<b>59,9</b>
<b>O Administração pública, segurança social obrigatória</b>	<b>-</b>	<b>-</b>	<b>-</b>	<b>-</b>
<b>P Educação</b>	<b>5,9</b>	<b>94,1</b>	<b>10,0</b>	<b>90,0</b>
<b>Q Atividades de saúde humana e apoio social</b>	<b>10,8</b>	<b>89,2</b>	<b>12,7</b>	<b>87,3</b>
<b>R Atividades artísticas, desportivas e recreativas</b>	<b>40,0</b>	<b>60,0</b>	<b>24,0</b>	<b>76,0</b>
<b>S Outras atividades de serviços</b>	<b>9,1</b>	<b>90,9</b>	<b>6,4</b>	<b>93,6</b>
<b>U Organismos internacionais e instituições extraterritoriais</b>	<b>-</b>	<b>-</b>	<b>-</b>	<b>-</b>

<b>NÚMERO DE EMPRESAS E DE TRABALHADORES QUANTO AO ATRASO NO PAGAMENTO A FORNECEDORES NOS ÚLTIMOS SEIS MESES, SEGUNDO AS ATIVIDADES, POR SITUAÇÃO DE NORMALIDADE</b>			<b>QUADRO 29</b>	
SITUAÇÃO DE NORMALIDADE	NÚMERO DE EMPRESAS		NÚMERO DE TRABALHADORES	
	Sim	Não	Sim	Não
ATIVIDADES (CAE - Rev. 3)				
<b>TOTAL</b>	<b>180</b>	<b>497</b>	<b>9 575</b>	<b>18 677</b>
<b>A Agricultura, produção animal, caça, floresta e pesca</b>	<b>3</b>	<b>30</b>	<b>50</b>	<b>692</b>
01/02 Agricultura, produção animal, caça, silvicultura	1	9	19	187
03 Pesca e aquicultura	2	21	31	505
<b>B Indústrias extrativas</b>	<b>4</b>	<b>1</b>	<b>93</b>	<b>12</b>
<b>C Indústrias transformadoras</b>	<b>27</b>	<b>63</b>	<b>1 130</b>	<b>3 309</b>
10/11 Indústrias alimentares e das bebidas	18	41	705	2 775
12 Indústria do tabaco	-	1	-	71
13/15 Fabricação de têxteis, indústria do vestuário e couro	-	-	-	-
16 Indústria da madeira, da cortiça, cestaria, espartaria	1	2	30	22
18 Impressão e reprodução de suportes gravados	2	3	83	49
19/21 Coque, produtos químicos e farmacêuticos	-	-	-	-
22/23 Artigos de borracha, matérias plásticas e não metálicos	3	6	211	114
24/25 Indústrias metalúrgicas de base, produtos metálicos	2	8	34	210
26/27 Fabricação de equipamentos informáticos, eletrónica, ótica	-	-	-	-
28 Fabricação de máquinas e equipamentos, n.e.	-	1	-	17
29/30 Fabricação de veículos e outro equipamento de transporte	-	-	-	-
31 Fabricação de mobiliário e colchões	1	-	67	-
32 Outras indústrias transformadoras	-	-	-	-
33 Reparação, manutenção e instalação de máquinas	-	1	-	51
<b>D Eletricidade, gás, vapor, água quente e fria, ar frio</b>	<b>-</b>	<b>3</b>	<b>-</b>	<b>778</b>
<b>E Distribuição de água, saneamento, resíduos</b>	<b>2</b>	<b>3</b>	<b>87</b>	<b>45</b>
36 Captação, tratamento e distribuição de água	2	-	87	-
37/39 Tratamento águas residuais, eliminação resíduos, descontamin.	-	3	-	45
<b>F Construção</b>	<b>34</b>	<b>42</b>	<b>1 470</b>	<b>1 371</b>
<b>G Comércio, reparação de veículos automóveis</b>	<b>35</b>	<b>157</b>	<b>1 246</b>	<b>5 197</b>
45 Comércio, manutenção e reparação de veículos	6	23	195	440
46 Comércio por grosso, exceto de veículos	12	50	260	1 476
47 Comércio a retalho, exceto de veículos	17	84	791	3 281
<b>H Transportes e armazenagem</b>	<b>12</b>	<b>28</b>	<b>1 693</b>	<b>728</b>
49 Transportes terrestres	5	13	126	363
50 Transportes por água	1	4	17	92
51 Transportes aéreos	2	-	1 243	-
52 Armazenamento, atividades auxiliares dos transportes	4	11	307	273
53 Atividades postais e de courier	-	-	-	-
<b>I Alojamento, restauração e similares</b>	<b>9</b>	<b>36</b>	<b>418</b>	<b>1 263</b>
55 Alojamento	6	24	377	920
56 Restauração e similares	3	12	41	343
<b>J Atividades de informação e de comunicação</b>	<b>1</b>	<b>4</b>	<b>19</b>	<b>162</b>
<b>K Atividades financeiras e de seguros</b>	<b>1</b>	<b>5</b>	<b>50</b>	<b>1 045</b>
<b>L Atividades imobiliárias</b>	<b>-</b>	<b>1</b>	<b>-</b>	<b>17</b>
<b>M Atividades de consultoria, científicas e técnicas</b>	<b>5</b>	<b>22</b>	<b>103</b>	<b>534</b>
<b>N Atividades administrativas e dos serviços de apoio</b>	<b>8</b>	<b>14</b>	<b>740</b>	<b>539</b>
<b>O Administração pública, segurança social obrigatória</b>	<b>-</b>	<b>-</b>	<b>-</b>	<b>-</b>
<b>P Educação</b>	<b>3</b>	<b>14</b>	<b>136</b>	<b>323</b>
<b>Q Atividades de saúde humana e apoio social</b>	<b>24</b>	<b>59</b>	<b>1 964</b>	<b>2 399</b>
<b>R Atividades artísticas, desportivas e recreativas</b>	<b>4</b>	<b>1</b>	<b>182</b>	<b>22</b>
<b>S Outras atividades de serviços</b>	<b>8</b>	<b>14</b>	<b>194</b>	<b>241</b>
<b>U Organismos internacionais e instituições extraterritoriais</b>	<b>-</b>	<b>-</b>	<b>-</b>	<b>-</b>

<b>DISTRIBUIÇÃO PERCENTUAL DO NÚMERO DE EMPRESAS E DE TRABALHADORES QUANTO AO ATRASO NO PAGAMENTO A FORNECEDORES NOS ÚLTIMOS SEIS MESES, SEGUNDO AS ATIVIDADES, POR SITUAÇÃO DE NORMALIDADE</b>			<b>QUADRO 30</b>	
SITUAÇÃO DE NORMALIDADE	NÚMERO DE EMPRESAS		NÚMERO DE TRABALHADORES	
	Sim	Não	Sim	Não
ATIVIDADES (CAE - Rev. 3)				
<b>TOTAL</b>	<b>26,6</b>	<b>73,4</b>	<b>33,9</b>	<b>66,1</b>
<b>A Agricultura, produção animal, caça, floresta e pesca</b>	<b>9,1</b>	<b>90,9</b>	<b>6,7</b>	<b>93,3</b>
01/02 Agricultura, produção animal, caça, silvicultura	10,0	90,0	9,2	90,8
03 Pesca e aquicultura	8,7	91,3	5,8	94,2
<b>B Indústrias extrativas</b>	<b>80,0</b>	<b>20,0</b>	<b>88,6</b>	<b>11,4</b>
<b>C Indústrias transformadoras</b>	<b>30,0</b>	<b>70,0</b>	<b>25,5</b>	<b>74,5</b>
10/11 Indústrias alimentares e das bebidas	30,5	69,5	20,3	79,7
12 Indústria do tabaco	-	100,0	-	100,0
13/15 Fabricação de têxteis, indústria do vestuário e couro	-	-	-	-
16 Indústria da madeira, da cortiça, cestaria, espartaria	33,3	66,7	57,7	42,3
18 Impressão e reprodução de suportes gravados	40,0	60,0	62,9	37,1
19/21 Coque, produtos químicos e farmacêuticos	-	-	-	-
22/23 Artigos de borracha, matérias plásticas e não metálicos	33,3	66,7	64,9	35,1
24/25 Indústrias metalúrgicas de base, produtos metálicos	20,0	80,0	13,9	86,1
26/27 Fabricação de equipamentos informáticos, eletrónica, ótica	-	-	-	-
28 Fabricação de máquinas e equipamentos, n.e.	-	100,0	-	100,0
29/30 Fabricação de veículos e outro equipamento de transporte	-	-	-	-
31 Fabricação de mobiliário e colchões	100,0	-	100,0	-
32 Outras indústrias transformadoras	-	-	-	-
33 Reparação, manutenção e instalação de máquinas	-	100,0	-	100,0
<b>D Eletricidade, gás, vapor, água quente e fria, ar frio</b>	<b>-</b>	<b>100,0</b>	<b>-</b>	<b>100,0</b>
<b>E Distribuição de água, saneamento, resíduos</b>	<b>40,0</b>	<b>60,0</b>	<b>65,9</b>	<b>34,1</b>
36 Captação, tratamento e distribuição de água	100,0	-	100,0	-
37/39 Tratamento águas residuais, eliminação resíduos, descontamin.	-	100,0	-	100,0
<b>F Construção</b>	<b>44,7</b>	<b>55,3</b>	<b>51,7</b>	<b>48,3</b>
<b>G Comércio, reparação de veículos automóveis</b>	<b>18,2</b>	<b>81,8</b>	<b>19,3</b>	<b>80,7</b>
45 Comércio, manutenção e reparação de veículos	20,7	79,3	30,7	69,3
46 Comércio por grosso, exceto de veículos	19,4	80,6	15,0	85,0
47 Comércio a retalho, exceto de veículos	16,8	83,2	19,4	80,6
<b>H Transportes e armazenagem</b>	<b>30,0</b>	<b>70,0</b>	<b>69,9</b>	<b>30,1</b>
49 Transportes terrestres	27,8	72,2	25,8	74,2
50 Transportes por água	20,0	80,0	15,6	84,4
51 Transportes aéreos	100,0	-	100,0	-
52 Armazenamento, atividades auxiliares dos transportes	26,7	73,3	52,9	47,1
53 Atividades postais e de courier	-	-	-	-
<b>I Alojamento, restauração e similares</b>	<b>20,0</b>	<b>80,0</b>	<b>24,9</b>	<b>75,1</b>
55 Alojamento	20,0	80,0	29,1	70,9
56 Restauração e similares	20,0	80,0	10,7	89,3
<b>J Atividades de informação e de comunicação</b>	<b>20,0</b>	<b>80,0</b>	<b>10,5</b>	<b>89,5</b>
<b>K Atividades financeiras e de seguros</b>	<b>16,7</b>	<b>83,3</b>	<b>4,6</b>	<b>95,4</b>
<b>L Atividades imobiliárias</b>	<b>-</b>	<b>100,0</b>	<b>-</b>	<b>100,0</b>
<b>M Atividades de consultoria, científicas e técnicas</b>	<b>18,5</b>	<b>81,5</b>	<b>16,2</b>	<b>83,8</b>
<b>N Atividades administrativas e dos serviços de apoio</b>	<b>36,4</b>	<b>63,6</b>	<b>57,9</b>	<b>42,1</b>
<b>O Administração pública, segurança social obrigatória</b>	<b>-</b>	<b>-</b>	<b>-</b>	<b>-</b>
<b>P Educação</b>	<b>17,6</b>	<b>82,4</b>	<b>29,6</b>	<b>70,4</b>
<b>Q Atividades de saúde humana e apoio social</b>	<b>28,9</b>	<b>71,1</b>	<b>45,0</b>	<b>55,0</b>
<b>R Atividades artísticas, desportivas e recreativas</b>	<b>80,0</b>	<b>20,0</b>	<b>89,2</b>	<b>10,8</b>
<b>S Outras atividades de serviços</b>	<b>36,4</b>	<b>63,6</b>	<b>44,6</b>	<b>55,4</b>
<b>U Organismos internacionais e instituições extraterritoriais</b>	<b>-</b>	<b>-</b>	<b>-</b>	<b>-</b>

<b>NÚMERO DE EMPRESAS E DE TRABALHADORES QUANTO À PREVISÃO DE ATRASO NO PAGAMENTO DE FORNECEDORES NOS PRÓXIMOS SEIS MESES, SEGUNDO AS ATIVIDADES, POR PERSPETIVAS</b>				<b>QUADRO 31</b>	
PERSPETIVAS	NÚMERO DE EMPRESAS		NÚMERO DE TRABALHADORES		
	Sim	Não	Sim	Não	
ATIVIDADES (CAE - Rev. 3)					
<b>TOTAL</b>	<b>167</b>	<b>510</b>	<b>9 052</b>	<b>19 200</b>	
<b>A Agricultura, produção animal, caça, floresta e pesca</b>	<b>3</b>	<b>30</b>	<b>50</b>	<b>692</b>	
01/02 Agricultura, produção animal, caça, silvicultura	1	9	19	187	
03 Pesca e aquicultura	2	21	31	505	
<b>B Indústrias extrativas</b>	<b>3</b>	<b>2</b>	<b>81</b>	<b>24</b>	
<b>C Indústrias transformadoras</b>	<b>23</b>	<b>67</b>	<b>969</b>	<b>3 470</b>	
10/11 Indústrias alimentares e das bebidas	14	45	553	2 927	
12 Indústria do tabaco	-	1	-	71	
13/15 Fabricação de têxteis, indústria do vestuário e couro	-	-	-	-	
16 Indústria da madeira, da cortiça, cestaria, espartaria	2	1	40	12	
18 Impressão e reprodução de suportes gravados	2	3	83	49	
19/21 Coque, produtos químicos e farmacêuticos	-	-	-	-	
22/23 Artigos de borracha, matérias plásticas e não metálicos	3	6	211	114	
24/25 Indústrias metalúrgicas de base, produtos metálicos	1	9	15	229	
26/27 Fabricação de equipamentos informáticos, eletrónica, ótica	-	-	-	-	
28 Fabricação de máquinas e equipamentos, n.e.	-	1	-	17	
29/30 Fabricação de veículos e outro equipamento de transporte	-	-	-	-	
31 Fabricação de mobiliário e colchões	1	-	67	-	
32 Outras indústrias transformadoras	-	-	-	-	
33 Reparação, manutenção e instalação de máquinas	-	1	-	51	
<b>D Eletricidade, gás, vapor, água quente e fria, ar frio</b>	<b>-</b>	<b>3</b>	<b>-</b>	<b>778</b>	
<b>E Distribuição de água, saneamento, resíduos</b>	<b>1</b>	<b>4</b>	<b>23</b>	<b>109</b>	
36 Captação, tratamento e distribuição de água	1	1	23	64	
37/39 Tratamento águas residuais, eliminação resíduos, descontamin.	-	3	-	45	
<b>F Construção</b>	<b>29</b>	<b>47</b>	<b>1 339</b>	<b>1 502</b>	
<b>G Comércio, reparação de veículos automóveis</b>	<b>34</b>	<b>158</b>	<b>1 244</b>	<b>5 199</b>	
45 Comércio, manutenção e reparação de veículos	6	23	191	444	
46 Comércio por grosso, exceto de veículos	11	51	246	1 490	
47 Comércio a retalho, exceto de veículos	17	84	807	3 265	
<b>H Transportes e armazenagem</b>	<b>12</b>	<b>28</b>	<b>1 693</b>	<b>728</b>	
49 Transportes terrestres	5	13	126	363	
50 Transportes por água	1	4	17	92	
51 Transportes aéreos	2	-	1 243	-	
52 Armazenamento, atividades auxiliares dos transportes	4	11	307	273	
53 Atividades postais e de courier	-	-	-	-	
<b>I Alojamento, restauração e similares</b>	<b>10</b>	<b>35</b>	<b>471</b>	<b>1 210</b>	
55 Alojamento	7	23	430	867	
56 Restauração e similares	3	12	41	343	
<b>J Atividades de informação e de comunicação</b>	<b>-</b>	<b>5</b>	<b>-</b>	<b>181</b>	
<b>K Atividades financeiras e de seguros</b>	<b>1</b>	<b>5</b>	<b>50</b>	<b>1 045</b>	
<b>L Atividades imobiliárias</b>	<b>-</b>	<b>1</b>	<b>-</b>	<b>17</b>	
<b>M Atividades de consultoria, científicas e técnicas</b>	<b>4</b>	<b>23</b>	<b>92</b>	<b>545</b>	
<b>N Atividades administrativas e dos serviços de apoio</b>	<b>7</b>	<b>15</b>	<b>574</b>	<b>705</b>	
<b>O Administração pública, segurança social obrigatória</b>	<b>-</b>	<b>-</b>	<b>-</b>	<b>-</b>	
<b>P Educação</b>	<b>4</b>	<b>13</b>	<b>144</b>	<b>315</b>	
<b>Q Atividades de saúde humana e apoio social</b>	<b>23</b>	<b>60</b>	<b>1 924</b>	<b>2 439</b>	
<b>R Atividades artísticas, desportivas e recreativas</b>	<b>5</b>	<b>-</b>	<b>204</b>	<b>-</b>	
<b>S Outras atividades de serviços</b>	<b>8</b>	<b>14</b>	<b>194</b>	<b>241</b>	
<b>U Organismos internacionais e instituições extraterritoriais</b>	<b>-</b>	<b>-</b>	<b>-</b>	<b>-</b>	

<b>DISTRIBUIÇÃO PERCENTUAL DO NÚMERO DE EMPRESAS E DE TRABALHADORES QUANTO À PREVISÃO DE ATRASO NO PAGAMENTO DE FORNECEDORES NOS PRÓXIMOS SEIS MESES, SEGUNDO AS ATIVIDADES, POR PERSPETIVAS</b>				<b>QUADRO 32</b>	
PERSPETIVAS	NÚMERO DE EMPRESAS		NÚMERO DE TRABALHADORES		
	Sim	Não	Sim	Não	
ATIVIDADES (CAE - Rev. 3)					
<b>TOTAL</b>	<b>24,7</b>	<b>75,3</b>	<b>32,0</b>	<b>68,0</b>	
<b>A Agricultura, produção animal, caça, floresta e pesca</b>	<b>9,1</b>	<b>90,9</b>	<b>6,7</b>	<b>93,3</b>	
01/02 Agricultura, produção animal, caça, silvicultura	10,0	90,0	9,2	90,8	
03 Pesca e aquicultura	8,7	91,3	5,8	94,2	
<b>B Indústrias extrativas</b>	<b>60,0</b>	<b>40,0</b>	<b>77,1</b>	<b>22,9</b>	
<b>C Indústrias transformadoras</b>	<b>25,6</b>	<b>74,4</b>	<b>21,8</b>	<b>78,2</b>	
10/11 Indústrias alimentares e das bebidas	23,7	76,3	15,9	84,1	
12 Indústria do tabaco	-	100,0	-	100,0	
13/15 Fabricação de têxteis, indústria do vestuário e couro	-	-	-	-	
16 Indústria da madeira, da cortiça, cestaria, espartaria	66,7	33,3	76,9	23,1	
18 Impressão e reprodução de suportes gravados	40,0	60,0	62,9	37,1	
19/21 Coque, produtos químicos e farmacêuticos	-	-	-	-	
22/23 Artigos de borracha, matérias plásticas e não metálicos	33,3	66,7	64,9	35,1	
24/25 Indústrias metalúrgicas de base, produtos metálicos	10,0	90,0	6,1	93,9	
26/27 Fabricação de equipamentos informáticos, eletrónica, ótica	-	-	-	-	
28 Fabricação de máquinas e equipamentos, n.e.	-	100,0	-	100,0	
29/30 Fabricação de veículos e outro equipamento de transporte	-	-	-	-	
31 Fabricação de mobiliário e colchões	100,0	-	100,0	-	
32 Outras indústrias transformadoras	-	-	-	-	
33 Reparação, manutenção e instalação de máquinas	-	100,0	-	100,0	
<b>D Eletricidade, gás, vapor, água quente e fria, ar frio</b>	<b>-</b>	<b>100,0</b>	<b>-</b>	<b>100,0</b>	
<b>E Distribuição de água, saneamento, resíduos</b>	<b>20,0</b>	<b>80,0</b>	<b>17,4</b>	<b>82,6</b>	
36 Captação, tratamento e distribuição de água	50,0	50,0	26,4	73,6	
37/39 Tratamento águas residuais, eliminação resíduos, descontamin.	-	100,0	-	100,0	
<b>F Construção</b>	<b>38,2</b>	<b>61,8</b>	<b>47,1</b>	<b>52,9</b>	
<b>G Comércio, reparação de veículos automóveis</b>	<b>17,7</b>	<b>82,3</b>	<b>19,3</b>	<b>80,7</b>	
45 Comércio, manutenção e reparação de veículos	20,7	79,3	30,1	69,9	
46 Comércio por grosso, exceto de veículos	17,7	82,3	14,2	85,8	
47 Comércio a retalho, exceto de veículos	16,8	83,2	19,8	80,2	
<b>H Transportes e armazenagem</b>	<b>30,0</b>	<b>70,0</b>	<b>69,9</b>	<b>30,1</b>	
49 Transportes terrestres	27,8	72,2	25,8	74,2	
50 Transportes por água	20,0	80,0	15,6	84,4	
51 Transportes aéreos	100,0	-	100,0	-	
52 Armazenamento, atividades auxiliares dos transportes	26,7	73,3	52,9	47,1	
53 Atividades postais e de courier	-	-	-	-	
<b>I Alojamento, restauração e similares</b>	<b>22,2</b>	<b>77,8</b>	<b>28,0</b>	<b>72,0</b>	
55 Alojamento	23,3	76,7	33,2	66,8	
56 Restauração e similares	20,0	80,0	10,7	89,3	
<b>J Atividades de informação e de comunicação</b>	<b>-</b>	<b>100,0</b>	<b>-</b>	<b>100,0</b>	
<b>K Atividades financeiras e de seguros</b>	<b>16,7</b>	<b>83,3</b>	<b>4,6</b>	<b>95,4</b>	
<b>L Atividades imobiliárias</b>	<b>-</b>	<b>100,0</b>	<b>-</b>	<b>100,0</b>	
<b>M Atividades de consultoria, científicas e técnicas</b>	<b>14,8</b>	<b>85,2</b>	<b>14,4</b>	<b>85,6</b>	
<b>N Atividades administrativas e dos serviços de apoio</b>	<b>31,8</b>	<b>68,2</b>	<b>44,9</b>	<b>55,1</b>	
<b>O Administração pública, segurança social obrigatória</b>	<b>-</b>	<b>-</b>	<b>-</b>	<b>-</b>	
<b>P Educação</b>	<b>23,5</b>	<b>76,5</b>	<b>31,4</b>	<b>68,6</b>	
<b>Q Atividades de saúde humana e apoio social</b>	<b>27,7</b>	<b>72,3</b>	<b>44,1</b>	<b>55,9</b>	
<b>R Atividades artísticas, desportivas e recreativas</b>	<b>100,0</b>	<b>-</b>	<b>100,0</b>	<b>-</b>	
<b>S Outras atividades de serviços</b>	<b>36,4</b>	<b>63,6</b>	<b>44,6</b>	<b>55,4</b>	
<b>U Organismos internacionais e instituições extraterritoriais</b>	<b>-</b>	<b>-</b>	<b>-</b>	<b>-</b>	



<b>NÚMERO DE EMPRESAS E DE TRABALHADORES QUANTO AO ATRASO NO PAGAMENTO DE ENCARGOS FISCAIS NOS ÚLTIMOS SEIS MESES, SEGUNDO AS ATIVIDADES, POR SITUAÇÃO DE NORMALIDADE</b>			<b>QUADRO 33</b>	
SITUAÇÃO DE NORMALIDADE	NÚMERO DE EMPRESAS		NÚMERO DE TRABALHADORES	
	Sim	Não	Sim	Não
ATIVIDADES (CAE - Rev. 3)				
<b>TOTAL</b>	<b>68</b>	<b>609</b>	<b>3 627</b>	<b>24 625</b>
<b>A Agricultura, produção animal, caça, floresta e pesca</b>	<b>2</b>	<b>31</b>	<b>38</b>	<b>704</b>
01/02 Agricultura, produção animal, caça, silvicultura	1	9	19	187
03 Pesca e aquicultura	1	22	19	517
<b>B Indústrias extrativas</b>	<b>2</b>	<b>3</b>	<b>46</b>	<b>59</b>
<b>C Indústrias transformadoras</b>	<b>12</b>	<b>78</b>	<b>524</b>	<b>3 915</b>
10/11 Indústrias alimentares e das bebidas	9	50	423	3 057
12 Indústria do tabaco	-	1	-	71
13/15 Fabricação de têxteis, indústria do vestuário e couro	-	-	-	-
16 Indústria da madeira, da cortiça, cestaria, espartaria	-	3	-	52
18 Impressão e reprodução de suportes gravados	-	5	-	132
19/21 Coque, produtos químicos e farmacêuticos	-	-	-	-
22/23 Artigos de borracha, matérias plásticas e não metálicos	-	9	-	325
24/25 Indústrias metalúrgicas de base, produtos metálicos	2	8	34	210
26/27 Fabricação de equipamentos informáticos, eletrónica, ótica	-	-	-	-
28 Fabricação de máquinas e equipamentos, n.e.	-	1	-	17
29/30 Fabricação de veículos e outro equipamento de transporte	-	-	-	-
31 Fabricação de mobiliário e colchões	1	-	67	-
32 Outras indústrias transformadoras	-	-	-	-
33 Reparação, manutenção e instalação de máquinas	-	1	-	51
<b>D Eletricidade, gás, vapor, água quente e fria, ar frio</b>	<b>-</b>	<b>3</b>	<b>-</b>	<b>778</b>
<b>E Distribuição de água, saneamento, resíduos</b>	<b>-</b>	<b>5</b>	<b>-</b>	<b>132</b>
36 Captação, tratamento e distribuição de água	-	2	-	87
37/39 Tratamento águas residuais, eliminação resíduos, descontamin.	-	3	-	45
<b>F Construção</b>	<b>17</b>	<b>59</b>	<b>430</b>	<b>2 411</b>
<b>G Comércio, reparação de veículos automóveis</b>	<b>14</b>	<b>178</b>	<b>281</b>	<b>6 162</b>
45 Comércio, manutenção e reparação de veículos	3	26	57	578
46 Comércio por grosso, exceto de veículos	4	58	112	1 624
47 Comércio a retalho, exceto de veículos	7	94	112	3 960
<b>H Transportes e armazenagem</b>	<b>6</b>	<b>34</b>	<b>1 584</b>	<b>837</b>
49 Transportes terrestres	1	17	41	448
50 Transportes por água	1	4	17	92
51 Transportes aéreos	2	-	1 243	-
52 Armazenamento, atividades auxiliares dos transportes	2	13	283	297
53 Atividades postais e de courier	-	-	-	-
<b>I Alojamento, restauração e similares</b>	<b>2</b>	<b>43</b>	<b>30</b>	<b>1 651</b>
55 Alojamento	-	30	-	1 297
56 Restauração e similares	2	13	30	354
<b>J Atividades de informação e de comunicação</b>	<b>-</b>	<b>5</b>	<b>-</b>	<b>181</b>
<b>K Atividades financeiras e de seguros</b>	<b>-</b>	<b>6</b>	<b>-</b>	<b>1 095</b>
<b>L Atividades imobiliárias</b>	<b>-</b>	<b>1</b>	<b>-</b>	<b>17</b>
<b>M Atividades de consultoria, científicas e técnicas</b>	<b>2</b>	<b>25</b>	<b>28</b>	<b>609</b>
<b>N Atividades administrativas e dos serviços de apoio</b>	<b>1</b>	<b>21</b>	<b>320</b>	<b>959</b>
<b>O Administração pública, segurança social obrigatória</b>	<b>-</b>	<b>-</b>	<b>-</b>	<b>-</b>
<b>P Educação</b>	<b>1</b>	<b>16</b>	<b>46</b>	<b>413</b>
<b>Q Atividades de saúde humana e apoio social</b>	<b>6</b>	<b>77</b>	<b>241</b>	<b>4 122</b>
<b>R Atividades artísticas, desportivas e recreativas</b>	<b>1</b>	<b>4</b>	<b>31</b>	<b>173</b>
<b>S Outras atividades de serviços</b>	<b>2</b>	<b>20</b>	<b>28</b>	<b>407</b>
<b>U Organismos internacionais e instituições extraterritoriais</b>	<b>-</b>	<b>-</b>	<b>-</b>	<b>-</b>



<b>DISTRIBUIÇÃO PERCENTUAL DO NÚMERO DE EMPRESAS E DE TRABALHADORES QUANTO AO ATRASO NO PAGAMENTO DE ENCARGOS FISCAIS NOS ÚLTIMOS SEIS MESES, SEGUNDO AS ATIVIDADES, POR SITUAÇÃO DE NORMALIDADE</b>			<b>QUADRO 34</b>	
SITUAÇÃO DE NORMALIDADE	NÚMERO DE EMPRESAS		NÚMERO DE TRABALHADORES	
	Sim	Não	Sim	Não
ATIVIDADES (CAE - Rev. 3)				
<b>TOTAL</b>	<b>10,0</b>	<b>90,0</b>	<b>12,8</b>	<b>87,2</b>
<b>A Agricultura, produção animal, caça, floresta e pesca</b>	<b>6,1</b>	<b>93,9</b>	<b>5,1</b>	<b>94,9</b>
01/02 Agricultura, produção animal, caça, silvicultura	10,0	90,0	9,2	90,8
03 Pesca e aquicultura	4,3	95,7	3,5	96,5
<b>B Indústrias extrativas</b>	<b>40,0</b>	<b>60,0</b>	<b>43,8</b>	<b>56,2</b>
<b>C Indústrias transformadoras</b>	<b>13,3</b>	<b>86,7</b>	<b>11,8</b>	<b>88,2</b>
10/11 Indústrias alimentares e das bebidas	15,3	84,7	12,2	87,8
12 Indústria do tabaco	-	100,0	-	100,0
13/15 Fabricação de têxteis, indústria do vestuário e couro	-	-	-	-
16 Indústria da madeira, da cortiça, cestaria, espartaria	-	100,0	-	100,0
18 Impressão e reprodução de suportes gravados	-	100,0	-	100,0
19/21 Coque, produtos químicos e farmacêuticos	-	-	-	-
22/23 Artigos de borracha, matérias plásticas e não metálicos	-	100,0	-	100,0
24/25 Indústrias metalúrgicas de base, produtos metálicos	20,0	80,0	13,9	86,1
26/27 Fabricação de equipamentos informáticos, eletrónica, ótica	-	-	-	-
28 Fabricação de máquinas e equipamentos, n.e.	-	100,0	-	100,0
29/30 Fabricação de veículos e outro equipamento de transporte	-	-	-	-
31 Fabricação de mobiliário e colchões	100,0	-	100,0	-
32 Outras indústrias transformadoras	-	-	-	-
33 Reparação, manutenção e instalação de máquinas	-	100,0	-	100,0
<b>D Eletricidade, gás, vapor, água quente e fria, ar frio</b>	<b>-</b>	<b>100,0</b>	<b>-</b>	<b>100,0</b>
<b>E Distribuição de água, saneamento, resíduos</b>	<b>-</b>	<b>100,0</b>	<b>-</b>	<b>100,0</b>
36 Captação, tratamento e distribuição de água	-	100,0	-	100,0
37/39 Tratamento águas residuais, eliminação resíduos, descontamin.	-	100,0	-	100,0
<b>F Construção</b>	<b>22,4</b>	<b>77,6</b>	<b>15,1</b>	<b>84,9</b>
<b>G Comércio, reparação de veículos automóveis</b>	<b>7,3</b>	<b>92,7</b>	<b>4,4</b>	<b>95,6</b>
45 Comércio, manutenção e reparação de veículos	10,3	89,7	9,0	91,0
46 Comércio por grosso, exceto de veículos	6,5	93,5	6,5	93,5
47 Comércio a retalho, exceto de veículos	6,9	93,1	2,8	97,2
<b>H Transportes e armazenagem</b>	<b>15,0</b>	<b>85,0</b>	<b>65,4</b>	<b>34,6</b>
49 Transportes terrestres	5,6	94,4	8,4	91,6
50 Transportes por água	20,0	80,0	15,6	84,4
51 Transportes aéreos	100,0	-	100,0	-
52 Armazenamento, atividades auxiliares dos transportes	13,3	86,7	48,8	51,2
53 Atividades postais e de courier	-	-	-	-
<b>I Alojamento, restauração e similares</b>	<b>4,4</b>	<b>95,6</b>	<b>1,8</b>	<b>98,2</b>
55 Alojamento	-	100,0	-	100,0
56 Restauração e similares	13,3	86,7	7,8	92,2
<b>J Atividades de informação e de comunicação</b>	<b>-</b>	<b>100,0</b>	<b>-</b>	<b>100,0</b>
<b>K Atividades financeiras e de seguros</b>	<b>-</b>	<b>100,0</b>	<b>-</b>	<b>100,0</b>
<b>L Atividades imobiliárias</b>	<b>-</b>	<b>100,0</b>	<b>-</b>	<b>100,0</b>
<b>M Atividades de consultoria, científicas e técnicas</b>	<b>7,4</b>	<b>92,6</b>	<b>4,4</b>	<b>95,6</b>
<b>N Atividades administrativas e dos serviços de apoio</b>	<b>4,5</b>	<b>95,5</b>	<b>25,0</b>	<b>75,0</b>
<b>O Administração pública, segurança social obrigatória</b>	<b>-</b>	<b>-</b>	<b>-</b>	<b>-</b>
<b>P Educação</b>	<b>5,9</b>	<b>94,1</b>	<b>10,0</b>	<b>90,0</b>
<b>Q Atividades de saúde humana e apoio social</b>	<b>7,2</b>	<b>92,8</b>	<b>5,5</b>	<b>94,5</b>
<b>R Atividades artísticas, desportivas e recreativas</b>	<b>20,0</b>	<b>80,0</b>	<b>15,2</b>	<b>84,8</b>
<b>S Outras atividades de serviços</b>	<b>9,1</b>	<b>90,9</b>	<b>6,4</b>	<b>93,6</b>
<b>U Organismos internacionais e instituições extraterritoriais</b>	<b>-</b>	<b>-</b>	<b>-</b>	<b>-</b>

<b>NÚMERO DE EMPRESAS E DE TRABALHADORES QUANTO À PREVISÃO DE ATRASO NO PAGAMENTO DE ENCARGOS FISCAIS NOS PRÓXIMOS SEIS MESES, SEGUNDO AS ATIVIDADES, POR PERSPETIVAS</b>				<b>QUADRO 35</b>	
PERSPETIVAS	NÚMERO DE EMPRESAS		NÚMERO DE TRABALHADORES		
	Sim	Não	Sim	Não	
ATIVIDADES (CAE - Rev. 3)					
<b>TOTAL</b>	<b>57</b>	<b>620</b>	<b>2 137</b>	<b>26 115</b>	
<b>A Agricultura, produção animal, caça, floresta e pesca</b>	<b>1</b>	<b>32</b>	<b>19</b>	<b>723</b>	
01/02 Agricultura, produção animal, caça, silvicultura	1	9	19	187	
03 Pesca e aquicultura	-	23	-	536	
<b>B Indústrias extrativas</b>	<b>1</b>	<b>4</b>	<b>27</b>	<b>78</b>	
<b>C Indústrias transformadoras</b>	<b>7</b>	<b>83</b>	<b>298</b>	<b>4 141</b>	
10/11 Indústrias alimentares e das bebidas	6	53	231	3 249	
12 Indústria do tabaco	-	1	-	71	
13/15 Fabricação de têxteis, indústria do vestuário e couro	-	-	-	-	
16 Indústria da madeira, da cortiça, cestaria, espartaria	-	3	-	52	
18 Impressão e reprodução de suportes gravados	-	5	-	132	
19/21 Coque, produtos químicos e farmacêuticos	-	-	-	-	
22/23 Artigos de borracha, matérias plásticas e não metálicos	-	9	-	325	
24/25 Indústrias metalúrgicas de base, produtos metálicos	-	10	-	244	
26/27 Fabricação de equipamentos informáticos, eletrónica, ótica	-	-	-	-	
28 Fabricação de máquinas e equipamentos, n.e.	-	1	-	17	
29/30 Fabricação de veículos e outro equipamento de transporte	-	-	-	-	
31 Fabricação de mobiliário e colchões	1	-	67	-	
32 Outras indústrias transformadoras	-	-	-	-	
33 Reparação, manutenção e instalação de máquinas	-	1	-	51	
<b>D Eletricidade, gás, vapor, água quente e fria, ar frio</b>	<b>-</b>	<b>3</b>	<b>-</b>	<b>778</b>	
<b>E Distribuição de água, saneamento, resíduos</b>	<b>-</b>	<b>5</b>	<b>-</b>	<b>132</b>	
36 Captação, tratamento e distribuição de água	-	2	-	87	
37/39 Tratamento águas residuais, eliminação resíduos, descontamin.	-	3	-	45	
<b>F Construção</b>	<b>12</b>	<b>64</b>	<b>298</b>	<b>2 543</b>	
<b>G Comércio, reparação de veículos automóveis</b>	<b>13</b>	<b>179</b>	<b>261</b>	<b>6 182</b>	
45 Comércio, manutenção e reparação de veículos	3	26	49	586	
46 Comércio por grosso, exceto de veículos	4	58	112	1 624	
47 Comércio a retalho, exceto de veículos	6	95	100	3 972	
<b>H Transportes e armazenagem</b>	<b>3</b>	<b>37</b>	<b>321</b>	<b>2 100</b>	
49 Transportes terrestres	1	17	41	448	
50 Transportes por água	1	4	17	92	
51 Transportes aéreos	-	2	-	1 243	
52 Armazenamento, atividades auxiliares dos transportes	1	14	263	317	
53 Atividades postais e de courier	-	-	-	-	
<b>I Alojamento, restauração e similares</b>	<b>3</b>	<b>42</b>	<b>83</b>	<b>1 598</b>	
55 Alojamento	1	29	53	1 244	
56 Restauração e similares	2	13	30	354	
<b>J Atividades de informação e de comunicação</b>	<b>-</b>	<b>5</b>	<b>-</b>	<b>181</b>	
<b>K Atividades financeiras e de seguros</b>	<b>-</b>	<b>6</b>	<b>-</b>	<b>1 095</b>	
<b>L Atividades imobiliárias</b>	<b>-</b>	<b>1</b>	<b>-</b>	<b>17</b>	
<b>M Atividades de consultoria, científicas e técnicas</b>	<b>2</b>	<b>25</b>	<b>29</b>	<b>608</b>	
<b>N Atividades administrativas e dos serviços de apoio</b>	<b>1</b>	<b>21</b>	<b>320</b>	<b>959</b>	
<b>O Administração pública, segurança social obrigatória</b>	<b>-</b>	<b>-</b>	<b>-</b>	<b>-</b>	
<b>P Educação</b>	<b>1</b>	<b>16</b>	<b>46</b>	<b>413</b>	
<b>Q Atividades de saúde humana e apoio social</b>	<b>9</b>	<b>74</b>	<b>350</b>	<b>4 013</b>	
<b>R Atividades artísticas, desportivas e recreativas</b>	<b>2</b>	<b>3</b>	<b>57</b>	<b>147</b>	
<b>S Outras atividades de serviços</b>	<b>2</b>	<b>20</b>	<b>28</b>	<b>407</b>	
<b>U Organismos internacionais e instituições extraterritoriais</b>	<b>-</b>	<b>-</b>	<b>-</b>	<b>-</b>	

<b>DISTRIBUIÇÃO PERCENTUAL DO NÚMERO DE EMPRESAS E DE TRABALHADORES QUANTO À PREVISÃO DE ATRASO NO PAGAMENTO DE ENCARGOS FISCAIS NOS PRÓXIMOS SEIS MESES, SEGUNDO AS ATIVIDADES, POR PERSPETIVAS</b>				<b>QUADRO 36</b>	
PERSPETIVAS	NÚMERO DE EMPRESAS		NÚMERO DE TRABALHADORES		
	Sim	Não	Sim	Não	
ATIVIDADES (CAE - Rev. 3)					
<b>TOTAL</b>	<b>8,4</b>	<b>91,6</b>	<b>7,6</b>	<b>92,4</b>	
<b>A Agricultura, produção animal, caça, floresta e pesca</b>	<b>3,0</b>	<b>97,0</b>	<b>2,6</b>	<b>97,4</b>	
01/02 Agricultura, produção animal, caça, silvicultura	10,0	90,0	9,2	90,8	
03 Pesca e aquicultura	-	100,0	-	100,0	
<b>B Indústrias extrativas</b>	<b>20,0</b>	<b>80,0</b>	<b>25,7</b>	<b>74,3</b>	
<b>C Indústrias transformadoras</b>	<b>7,8</b>	<b>92,2</b>	<b>6,7</b>	<b>93,3</b>	
10/11 Indústrias alimentares e das bebidas	10,2	89,8	6,6	93,4	
12 Indústria do tabaco	-	100,0	-	100,0	
13/15 Fabricação de têxteis, indústria do vestuário e couro	-	-	-	-	
16 Indústria da madeira, da cortiça, cestaria, espartaria	-	100,0	-	100,0	
18 Impressão e reprodução de suportes gravados	-	100,0	-	100,0	
19/21 Coque, produtos químicos e farmacêuticos	-	-	-	-	
22/23 Artigos de borracha, matérias plásticas e não metálicos	-	100,0	-	100,0	
24/25 Indústrias metalúrgicas de base, produtos metálicos	-	100,0	-	100,0	
26/27 Fabricação de equipamentos informáticos, eletrónica, ótica	-	-	-	-	
28 Fabricação de máquinas e equipamentos, n.e.	-	100,0	-	100,0	
29/30 Fabricação de veículos e outro equipamento de transporte	-	-	-	-	
31 Fabricação de mobiliário e colchões	100,0	-	100,0	-	
32 Outras indústrias transformadoras	-	-	-	-	
33 Reparação, manutenção e instalação de máquinas	-	100,0	-	100,0	
<b>D Eletricidade, gás, vapor, água quente e fria, ar frio</b>	<b>-</b>	<b>100,0</b>	<b>-</b>	<b>100,0</b>	
<b>E Distribuição de água, saneamento, resíduos</b>	<b>-</b>	<b>100,0</b>	<b>-</b>	<b>100,0</b>	
36 Captação, tratamento e distribuição de água	-	100,0	-	100,0	
37/39 Tratamento águas residuais, eliminação resíduos, descontamin.	-	100,0	-	100,0	
<b>F Construção</b>	<b>15,8</b>	<b>84,2</b>	<b>10,5</b>	<b>89,5</b>	
<b>G Comércio, reparação de veículos automóveis</b>	<b>6,8</b>	<b>93,2</b>	<b>4,1</b>	<b>95,9</b>	
45 Comércio, manutenção e reparação de veículos	10,3	89,7	7,7	92,3	
46 Comércio por grosso, exceto de veículos	6,5	93,5	6,5	93,5	
47 Comércio a retalho, exceto de veículos	5,9	94,1	2,5	97,5	
<b>H Transportes e armazenagem</b>	<b>7,5</b>	<b>92,5</b>	<b>13,3</b>	<b>86,7</b>	
49 Transportes terrestres	5,6	94,4	8,4	91,6	
50 Transportes por água	20,0	80,0	15,6	84,4	
51 Transportes aéreos	-	100,0	-	100,0	
52 Armazenamento, atividades auxiliares dos transportes	6,7	93,3	45,3	54,7	
53 Atividades postais e de courier	-	-	-	-	
<b>I Alojamento, restauração e similares</b>	<b>6,7</b>	<b>93,3</b>	<b>4,9</b>	<b>95,1</b>	
55 Alojamento	3,3	96,7	4,1	95,9	
56 Restauração e similares	13,3	86,7	7,8	92,2	
<b>J Atividades de informação e de comunicação</b>	<b>-</b>	<b>100,0</b>	<b>-</b>	<b>100,0</b>	
<b>K Atividades financeiras e de seguros</b>	<b>-</b>	<b>100,0</b>	<b>-</b>	<b>100,0</b>	
<b>L Atividades imobiliárias</b>	<b>-</b>	<b>100,0</b>	<b>-</b>	<b>100,0</b>	
<b>M Atividades de consultoria, científicas e técnicas</b>	<b>7,4</b>	<b>92,6</b>	<b>4,6</b>	<b>95,4</b>	
<b>N Atividades administrativas e dos serviços de apoio</b>	<b>4,5</b>	<b>95,5</b>	<b>25,0</b>	<b>75,0</b>	
<b>O Administração pública, segurança social obrigatória</b>	<b>-</b>	<b>-</b>	<b>-</b>	<b>-</b>	
<b>P Educação</b>	<b>5,9</b>	<b>94,1</b>	<b>10,0</b>	<b>90,0</b>	
<b>Q Atividades de saúde humana e apoio social</b>	<b>10,8</b>	<b>89,2</b>	<b>8,0</b>	<b>92,0</b>	
<b>R Atividades artísticas, desportivas e recreativas</b>	<b>40,0</b>	<b>60,0</b>	<b>27,9</b>	<b>72,1</b>	
<b>S Outras atividades de serviços</b>	<b>9,1</b>	<b>90,9</b>	<b>6,4</b>	<b>93,6</b>	
<b>U Organismos internacionais e instituições extraterritoriais</b>	<b>-</b>	<b>-</b>	<b>-</b>	<b>-</b>	

NÚMERO DE EMPRESAS E DE TRABALHADORES QUANTO AO ATRASO NO PAGAMENTO DE ENCARGOS BANCÁRIOS NOS ÚLTIMOS SEIS MESES, SEGUNDO AS ATIVIDADES, POR SITUAÇÃO DE NORMALIDADE			QUADRO 37	
SITUAÇÃO DE NORMALIDADE	NÚMERO DE EMPRESAS		NÚMERO DE TRABALHADORES	
	Sim	Não	Sim	Não
ATIVIDADES (CAE - Rev. 3)				
<b>TOTAL</b>	<b>83</b>	<b>594</b>	<b>3 486</b>	<b>24 766</b>
<b>A Agricultura, produção animal, caça, floresta e pesca</b>	<b>2</b>	<b>31</b>	<b>38</b>	<b>704</b>
01/02 Agricultura, produção animal, caça, silvicultura	1	9	19	187
03 Pesca e aquicultura	1	22	19	517
<b>B Indústrias extrativas</b>	<b>3</b>	<b>2</b>	<b>58</b>	<b>47</b>
<b>C Indústrias transformadoras</b>	<b>16</b>	<b>74</b>	<b>698</b>	<b>3 741</b>
10/11 Indústrias alimentares e das bebidas	9	50	299	3 181
12 Indústria do tabaco	-	1	-	71
13/15 Fabricação de têxteis, indústria do vestuário e couro	-	-	-	-
16 Indústria da madeira, da cortiça, cestaria, espartaria	1	2	30	22
18 Impressão e reprodução de suportes gravados	1	4	43	89
19/21 Coque, produtos químicos e farmacêuticos	-	-	-	-
22/23 Artigos de borracha, matérias plásticas e não metálicos	2	7	225	100
24/25 Indústrias metalúrgicas de base, produtos metálicos	2	8	34	210
26/27 Fabricação de equipamentos informáticos, eletrónica, ótica	-	-	-	-
28 Fabricação de máquinas e equipamentos, n.e.	-	1	-	17
29/30 Fabricação de veículos e outro equipamento de transporte	-	-	-	-
31 Fabricação de mobiliário e colchões	1	-	67	-
32 Outras indústrias transformadoras	-	-	-	-
33 Reparação, manutenção e instalação de máquinas	-	1	-	51
<b>D Eletricidade, gás, vapor, água quente e fria, ar frio</b>	<b>-</b>	<b>3</b>	<b>-</b>	<b>778</b>
<b>E Distribuição de água, saneamento, resíduos</b>	<b>-</b>	<b>5</b>	<b>-</b>	<b>132</b>
36 Captação, tratamento e distribuição de água	-	2	-	87
37/39 Tratamento águas residuais, eliminação resíduos, descontamin.	-	3	-	45
<b>F Construção</b>	<b>21</b>	<b>55</b>	<b>742</b>	<b>2 099</b>
<b>G Comércio, reparação de veículos automóveis</b>	<b>20</b>	<b>172</b>	<b>893</b>	<b>5 550</b>
45 Comércio, manutenção e reparação de veículos	4	25	75	560
46 Comércio por grosso, exceto de veículos	5	57	133	1 603
47 Comércio a retalho, exceto de veículos	11	90	685	3 387
<b>H Transportes e armazenagem</b>	<b>4</b>	<b>36</b>	<b>112</b>	<b>2 309</b>
49 Transportes terrestres	3	15	95	394
50 Transportes por água	1	4	17	92
51 Transportes aéreos	-	2	-	1 243
52 Armazenamento, atividades auxiliares dos transportes	-	15	-	580
53 Atividades postais e de courier	-	-	-	-
<b>I Alojamento, restauração e similares</b>	<b>2</b>	<b>43</b>	<b>78</b>	<b>1 603</b>
55 Alojamento	1	29	58	1 239
56 Restauração e similares	1	14	20	364
<b>J Atividades de informação e de comunicação</b>	<b>1</b>	<b>4</b>	<b>19</b>	<b>162</b>
<b>K Atividades financeiras e de seguros</b>	<b>1</b>	<b>5</b>	<b>50</b>	<b>1 045</b>
<b>L Atividades imobiliárias</b>	<b>-</b>	<b>1</b>	<b>-</b>	<b>17</b>
<b>M Atividades de consultoria, científicas e técnicas</b>	<b>1</b>	<b>26</b>	<b>11</b>	<b>626</b>
<b>N Atividades administrativas e dos serviços de apoio</b>	<b>2</b>	<b>20</b>	<b>347</b>	<b>932</b>
<b>O Administração pública, segurança social obrigatória</b>	<b>-</b>	<b>-</b>	<b>-</b>	<b>-</b>
<b>P Educação</b>	<b>1</b>	<b>16</b>	<b>46</b>	<b>413</b>
<b>Q Atividades de saúde humana e apoio social</b>	<b>6</b>	<b>77</b>	<b>283</b>	<b>4 080</b>
<b>R Atividades artísticas, desportivas e recreativas</b>	<b>2</b>	<b>3</b>	<b>57</b>	<b>147</b>
<b>S Outras atividades de serviços</b>	<b>1</b>	<b>21</b>	<b>54</b>	<b>381</b>
<b>U Organismos internacionais e instituições extraterritoriais</b>	<b>-</b>	<b>-</b>	<b>-</b>	<b>-</b>

<b>DISTRIBUIÇÃO PERCENTUAL DO NÚMERO DE EMPRESAS E DE TRABALHADORES QUANTO AO ATRASO NO PAGAMENTO DE ENCARGOS BANCÁRIOS NOS ÚLTIMOS SEIS MESES, SEGUNDO AS ATIVIDADES, POR SITUAÇÃO DE NORMALIDADE</b>			<b>QUADRO 38</b>	
SITUAÇÃO DE NORMALIDADE	NÚMERO DE EMPRESAS		NÚMERO DE TRABALHADORES	
	Sim	Não	Sim	Não
ATIVIDADES (CAE - Rev. 3)				
<b>TOTAL</b>	<b>12,3</b>	<b>87,7</b>	<b>12,3</b>	<b>87,7</b>
<b>A Agricultura, produção animal, caça, floresta e pesca</b>	<b>6,1</b>	<b>93,9</b>	<b>5,1</b>	<b>94,9</b>
01/02 Agricultura, produção animal, caça, silvicultura	10,0	90,0	9,2	90,8
03 Pesca e aquicultura	4,3	95,7	3,5	96,5
<b>B Indústrias extrativas</b>	<b>60,0</b>	<b>40,0</b>	<b>55,2</b>	<b>44,8</b>
<b>C Indústrias transformadoras</b>	<b>17,8</b>	<b>82,2</b>	<b>15,7</b>	<b>84,3</b>
10/11 Indústrias alimentares e das bebidas	15,3	84,7	8,6	91,4
12 Indústria do tabaco	-	100,0	-	100,0
13/15 Fabricação de têxteis, indústria do vestuário e couro	-	-	-	-
16 Indústria da madeira, da cortiça, cestaria, espartaria	33,3	66,7	57,7	42,3
18 Impressão e reprodução de suportes gravados	20,0	80,0	32,6	67,4
19/21 Coque, produtos químicos e farmacêuticos	-	-	-	-
22/23 Artigos de borracha, matérias plásticas e não metálicos	22,2	77,8	69,2	30,8
24/25 Indústrias metalúrgicas de base, produtos metálicos	20,0	80,0	13,9	86,1
26/27 Fabricação de equipamentos informáticos, eletrónica, ótica	-	-	-	-
28 Fabricação de máquinas e equipamentos, n.e.	-	100,0	-	100,0
29/30 Fabricação de veículos e outro equipamento de transporte	-	-	-	-
31 Fabricação de mobiliário e colchões	100,0	-	100,0	-
32 Outras indústrias transformadoras	-	-	-	-
33 Reparação, manutenção e instalação de máquinas	-	100,0	-	100,0
<b>D Eletricidade, gás, vapor, água quente e fria, ar frio</b>	<b>-</b>	<b>100,0</b>	<b>-</b>	<b>100,0</b>
<b>E Distribuição de água, saneamento, resíduos</b>	<b>-</b>	<b>100,0</b>	<b>-</b>	<b>100,0</b>
36 Captação, tratamento e distribuição de água	-	100,0	-	100,0
37/39 Tratamento águas residuais, eliminação resíduos, descontamin.	-	100,0	-	100,0
<b>F Construção</b>	<b>27,6</b>	<b>72,4</b>	<b>26,1</b>	<b>73,9</b>
<b>G Comércio, reparação de veículos automóveis</b>	<b>10,4</b>	<b>89,6</b>	<b>13,9</b>	<b>86,1</b>
45 Comércio, manutenção e reparação de veículos	13,8	86,2	11,8	88,2
46 Comércio por grosso, exceto de veículos	8,1	91,9	7,7	92,3
47 Comércio a retalho, exceto de veículos	10,9	89,1	16,8	83,2
<b>H Transportes e armazenagem</b>	<b>10,0</b>	<b>90,0</b>	<b>4,6</b>	<b>95,4</b>
49 Transportes terrestres	16,7	83,3	19,4	80,6
50 Transportes por água	20,0	80,0	15,6	84,4
51 Transportes aéreos	-	100,0	-	100,0
52 Armazenamento, atividades auxiliares dos transportes	-	100,0	-	100,0
53 Atividades postais e de courier	-	-	-	-
<b>I Alojamento, restauração e similares</b>	<b>4,4</b>	<b>95,6</b>	<b>4,6</b>	<b>95,4</b>
55 Alojamento	3,3	96,7	4,5	95,5
56 Restauração e similares	6,7	93,3	5,2	94,8
<b>J Atividades de informação e de comunicação</b>	<b>20,0</b>	<b>80,0</b>	<b>10,5</b>	<b>89,5</b>
<b>K Atividades financeiras e de seguros</b>	<b>16,7</b>	<b>83,3</b>	<b>4,6</b>	<b>95,4</b>
<b>L Atividades imobiliárias</b>	<b>-</b>	<b>100,0</b>	<b>-</b>	<b>100,0</b>
<b>M Atividades de consultoria, científicas e técnicas</b>	<b>3,7</b>	<b>96,3</b>	<b>1,7</b>	<b>98,3</b>
<b>N Atividades administrativas e dos serviços de apoio</b>	<b>9,1</b>	<b>90,9</b>	<b>27,1</b>	<b>72,9</b>
<b>O Administração pública, segurança social obrigatória</b>	<b>-</b>	<b>-</b>	<b>-</b>	<b>-</b>
<b>P Educação</b>	<b>5,9</b>	<b>94,1</b>	<b>10,0</b>	<b>90,0</b>
<b>Q Atividades de saúde humana e apoio social</b>	<b>7,2</b>	<b>92,8</b>	<b>6,5</b>	<b>93,5</b>
<b>R Atividades artísticas, desportivas e recreativas</b>	<b>40,0</b>	<b>60,0</b>	<b>27,9</b>	<b>72,1</b>
<b>S Outras atividades de serviços</b>	<b>4,5</b>	<b>95,5</b>	<b>12,4</b>	<b>87,6</b>
<b>U Organismos internacionais e instituições extraterritoriais</b>	<b>-</b>	<b>-</b>	<b>-</b>	<b>-</b>

<b>NÚMERO DE EMPRESAS E DE TRABALHADORES QUANTO À PREVISÃO DE ATRASO NO PAGAMENTO DE ENCARGOS BANCÁRIOS NOS PRÓXIMOS SEIS MESES, SEGUNDO AS ATIVIDADES, POR PERSPETIVAS</b>			<b>QUADRO 39</b>	
PERSPETIVAS ATIVIDADES (CAE - Rev. 3)	NÚMERO DE EMPRESAS		NÚMERO DE TRABALHADORES	
	Sim	Não	Sim	Não
<b>TOTAL</b>	<b>69</b>	<b>608</b>	<b>2 965</b>	<b>25 287</b>
<b>A Agricultura, produção animal, caça, floresta e pesca</b>	<b>2</b>	<b>31</b>	<b>38</b>	<b>704</b>
01/02 Agricultura, produção animal, caça, silvicultura	1	9	19	187
03 Pesca e aquicultura	1	22	19	517
<b>B Indústrias extrativas</b>	<b>2</b>	<b>3</b>	<b>39</b>	<b>66</b>
<b>C Indústrias transformadoras</b>	<b>11</b>	<b>79</b>	<b>533</b>	<b>3 906</b>
10/11 Indústrias alimentares e das bebidas	6	53	168	3 312
12 Indústria do tabaco	-	1	-	71
13/15 Fabricação de têxteis, indústria do vestuário e couro	-	-	-	-
16 Indústria da madeira, da cortiça, cestaria, espartaria	1	2	30	22
18 Impressão e reprodução de suportes gravados	1	4	43	89
19/21 Coque, produtos químicos e farmacêuticos	-	-	-	-
22/23 Artigos de borracha, matérias plásticas e não metálicos	2	7	225	100
24/25 Indústrias metalúrgicas de base, produtos metálicos	-	10	-	244
26/27 Fabricação de equipamentos informáticos, eletrónica, ótica	-	-	-	-
28 Fabricação de máquinas e equipamentos, n.e.	-	1	-	17
29/30 Fabricação de veículos e outro equipamento de transporte	-	-	-	-
31 Fabricação de mobiliário e colchões	1	-	67	-
32 Outras indústrias transformadoras	-	-	-	-
33 Reparação, manutenção e instalação de máquinas	-	1	-	51
<b>D Eletricidade, gás, vapor, água quente e fria, ar frio</b>	<b>-</b>	<b>3</b>	<b>-</b>	<b>778</b>
<b>E Distribuição de água, saneamento, resíduos</b>	<b>-</b>	<b>5</b>	<b>-</b>	<b>132</b>
36 Captação, tratamento e distribuição de água	-	2	-	87
37/39 Tratamento águas residuais, eliminação resíduos, descontamin.	-	3	-	45
<b>F Construção</b>	<b>16</b>	<b>60</b>	<b>586</b>	<b>2 255</b>
<b>G Comércio, reparação de veículos automóveis</b>	<b>19</b>	<b>173</b>	<b>878</b>	<b>5 565</b>
45 Comércio, manutenção e reparação de veículos	5	24	88	547
46 Comércio por grosso, exceto de veículos	5	57	133	1 603
47 Comércio a retalho, exceto de veículos	9	92	657	3 415
<b>H Transportes e armazenagem</b>	<b>4</b>	<b>36</b>	<b>112</b>	<b>2 309</b>
49 Transportes terrestres	3	15	95	394
50 Transportes por água	1	4	17	92
51 Transportes aéreos	-	2	-	1 243
52 Armazenamento, atividades auxiliares dos transportes	-	15	-	580
53 Atividades postais e de courier	-	-	-	-
<b>I Alojamento, restauração e similares</b>	<b>2</b>	<b>43</b>	<b>30</b>	<b>1 651</b>
55 Alojamento	-	30	-	1 297
56 Restauração e similares	2	13	30	354
<b>J Atividades de informação e de comunicação</b>	<b>-</b>	<b>5</b>	<b>-</b>	<b>181</b>
<b>K Atividades financeiras e de seguros</b>	<b>1</b>	<b>5</b>	<b>50</b>	<b>1 045</b>
<b>L Atividades imobiliárias</b>	<b>-</b>	<b>1</b>	<b>-</b>	<b>17</b>
<b>M Atividades de consultoria, científicas e técnicas</b>	<b>2</b>	<b>25</b>	<b>29</b>	<b>608</b>
<b>N Atividades administrativas e dos serviços de apoio</b>	<b>1</b>	<b>21</b>	<b>320</b>	<b>959</b>
<b>O Administração pública, segurança social obrigatória</b>	<b>-</b>	<b>-</b>	<b>-</b>	<b>-</b>
<b>P Educação</b>	<b>1</b>	<b>16</b>	<b>46</b>	<b>413</b>
<b>Q Atividades de saúde humana e apoio social</b>	<b>5</b>	<b>78</b>	<b>193</b>	<b>4 170</b>
<b>R Atividades artísticas, desportivas e recreativas</b>	<b>2</b>	<b>3</b>	<b>57</b>	<b>147</b>
<b>S Outras atividades de serviços</b>	<b>1</b>	<b>21</b>	<b>54</b>	<b>381</b>
<b>U Organismos internacionais e instituições extraterritoriais</b>	<b>-</b>	<b>-</b>	<b>-</b>	<b>-</b>

<b>DISTRIBUIÇÃO PERCENTUAL DO NÚMERO DE EMPRESAS E DE TRABALHADORES QUANTO À PREVISÃO DE ATRASO NO PAGAMENTO DE ENCARGOS BANCÁRIOS NOS PRÓXIMOS SEIS MESES, SEGUNDO AS ATIVIDADES, POR PERSPETIVAS</b>				<b>QUADRO 40</b>	
PERSPETIVAS	NÚMERO DE EMPRESAS		NÚMERO DE TRABALHADORES		
	Sim	Não	Sim	Não	
ATIVIDADES (CAE - Rev. 3)					
<b>TOTAL</b>	<b>10,2</b>	<b>89,8</b>	<b>10,5</b>	<b>89,5</b>	
<b>A Agricultura, produção animal, caça, floresta e pesca</b>	<b>6,1</b>	<b>93,9</b>	<b>5,1</b>	<b>94,9</b>	
01/02 Agricultura, produção animal, caça, silvicultura	10,0	90,0	9,2	90,8	
03 Pesca e aquicultura	4,3	95,7	3,5	96,5	
<b>B Indústrias extrativas</b>	<b>40,0</b>	<b>60,0</b>	<b>37,1</b>	<b>62,9</b>	
<b>C Indústrias transformadoras</b>	<b>12,2</b>	<b>87,8</b>	<b>12,0</b>	<b>88,0</b>	
10/11 Indústrias alimentares e das bebidas	10,2	89,8	4,8	95,2	
12 Indústria do tabaco	-	100,0	-	100,0	
13/15 Fabricação de têxteis, indústria do vestuário e couro	-	-	-	-	
16 Indústria da madeira, da cortiça, cestaria, espartaria	33,3	66,7	57,7	42,3	
18 Impressão e reprodução de suportes gravados	20,0	80,0	32,6	67,4	
19/21 Coque, produtos químicos e farmacêuticos	-	-	-	-	
22/23 Artigos de borracha, matérias plásticas e não metálicos	22,2	77,8	69,2	30,8	
24/25 Indústrias metalúrgicas de base, produtos metálicos	-	100,0	-	100,0	
26/27 Fabricação de equipamentos informáticos, eletrónica, ótica	-	-	-	-	
28 Fabricação de máquinas e equipamentos, n.e.	-	100,0	-	100,0	
29/30 Fabricação de veículos e outro equipamento de transporte	-	-	-	-	
31 Fabricação de mobiliário e colchões	100,0	-	100,0	-	
32 Outras indústrias transformadoras	-	-	-	-	
33 Reparação, manutenção e instalação de máquinas	-	100,0	-	100,0	
<b>D Eletricidade, gás, vapor, água quente e fria, ar frio</b>	<b>-</b>	<b>100,0</b>	<b>-</b>	<b>100,0</b>	
<b>E Distribuição de água, saneamento, resíduos</b>	<b>-</b>	<b>100,0</b>	<b>-</b>	<b>100,0</b>	
36 Captação, tratamento e distribuição de água	-	100,0	-	100,0	
37/39 Tratamento águas residuais, eliminação resíduos, descontamin.	-	100,0	-	100,0	
<b>F Construção</b>	<b>21,1</b>	<b>78,9</b>	<b>20,6</b>	<b>79,4</b>	
<b>G Comércio, reparação de veículos automóveis</b>	<b>9,9</b>	<b>90,1</b>	<b>13,6</b>	<b>86,4</b>	
45 Comércio, manutenção e reparação de veículos	17,2	82,8	13,9	86,1	
46 Comércio por grosso, exceto de veículos	8,1	91,9	7,7	92,3	
47 Comércio a retalho, exceto de veículos	8,9	91,1	16,1	83,9	
<b>H Transportes e armazenagem</b>	<b>10,0</b>	<b>90,0</b>	<b>4,6</b>	<b>95,4</b>	
49 Transportes terrestres	16,7	83,3	19,4	80,6	
50 Transportes por água	20,0	80,0	15,6	84,4	
51 Transportes aéreos	-	100,0	-	100,0	
52 Armazenamento, atividades auxiliares dos transportes	-	100,0	-	100,0	
53 Atividades postais e de courier	-	-	-	-	
<b>I Alojamento, restauração e similares</b>	<b>4,4</b>	<b>95,6</b>	<b>1,8</b>	<b>98,2</b>	
55 Alojamento	-	100,0	-	100,0	
56 Restauração e similares	13,3	86,7	7,8	92,2	
<b>J Atividades de informação e de comunicação</b>	<b>-</b>	<b>100,0</b>	<b>-</b>	<b>100,0</b>	
<b>K Atividades financeiras e de seguros</b>	<b>16,7</b>	<b>83,3</b>	<b>4,6</b>	<b>95,4</b>	
<b>L Atividades imobiliárias</b>	<b>-</b>	<b>100,0</b>	<b>-</b>	<b>100,0</b>	
<b>M Atividades de consultoria, científicas e técnicas</b>	<b>7,4</b>	<b>92,6</b>	<b>4,6</b>	<b>95,4</b>	
<b>N Atividades administrativas e dos serviços de apoio</b>	<b>4,5</b>	<b>95,5</b>	<b>25,0</b>	<b>75,0</b>	
<b>O Administração pública, segurança social obrigatória</b>	<b>-</b>	<b>-</b>	<b>-</b>	<b>-</b>	
<b>P Educação</b>	<b>5,9</b>	<b>94,1</b>	<b>10,0</b>	<b>90,0</b>	
<b>Q Atividades de saúde humana e apoio social</b>	<b>6,0</b>	<b>94,0</b>	<b>4,4</b>	<b>95,6</b>	
<b>R Atividades artísticas, desportivas e recreativas</b>	<b>40,0</b>	<b>60,0</b>	<b>27,9</b>	<b>72,1</b>	
<b>S Outras atividades de serviços</b>	<b>4,5</b>	<b>95,5</b>	<b>12,4</b>	<b>87,6</b>	
<b>U Organismos internacionais e instituições extraterritoriais</b>	<b>-</b>	<b>-</b>	<b>-</b>	<b>-</b>	



<b>NÚMERO DE EMPRESAS E DE TRABALHADORES QUANTO À PREVISÃO DA EVOLUÇÃO DA PRODUÇÃO NOS PRÓXIMOS SEIS MESES, SEGUNDO AS ATIVIDADES, POR PERSPETIVAS</b>				<b>QUADRO 41</b>		
PERSPETIVAS	NÚMERO DE EMPRESAS			NÚMERO DE TRABALHADORES		
	Aumentar	Manter	Diminuir	Aumentar	Manter	Diminuir
ATIVIDADES (CAE - Rev. 3)						
<b>TOTAL</b>	<b>20</b>	<b>143</b>	<b>49</b>	<b>1 872</b>	<b>4 604</b>	<b>2 561</b>
<b>A Agricultura, produção animal, caça, floresta e pesca</b>	-	<b>29</b>	<b>4</b>	-	<b>673</b>	<b>69</b>
01/02 Agricultura, produção animal, caça, silvicultura	-	10	-	-	206	-
03 Pesca e aquicultura	-	19	4	-	467	69
<b>B Indústrias extrativas</b>	<b>1</b>	<b>3</b>	<b>1</b>	<b>27</b>	<b>43</b>	<b>35</b>
<b>C Indústrias transformadoras</b>	<b>13</b>	<b>57</b>	<b>20</b>	<b>551</b>	<b>2 574</b>	<b>1 314</b>
10/11 Indústrias alimentares e das bebidas	8	40	11	302	2 063	1 115
12 Indústria do tabaco	-	1	-	-	71	-
13/15 Fabricação de têxteis, indústria do vestuário e couro	-	-	-	-	-	-
16 Indústria da madeira, da cortiça, cestaria, espartaria	-	2	1	-	40	12
18 Impressão e reprodução de suportes gravados	1	4	-	43	89	-
19/21 Coque, produtos químicos e farmacêuticos	-	-	-	-	-	-
22/23 Artigos de borracha, matérias plásticas e não metálicos	-	6	3	-	259	66
24/25 Indústrias metalúrgicas de base, produtos metálicos	3	4	3	155	52	37
26/27 Fabricação de equipamentos informáticos, eletrónica, ótica	-	-	-	-	-	-
28 Fabricação de máquinas e equipamentos, n.e.	-	-	1	-	-	17
29/30 Fabricação de veículos e outro equipamento de transporte	-	-	-	-	-	-
31 Fabricação de mobiliário e colchões	-	-	1	-	-	67
32 Outras indústrias transformadoras	-	-	-	-	-	-
33 Reparação, manutenção e instalação de máquinas	1	-	-	51	-	-
<b>D Eletricidade, gás, vapor, água quente e fria, ar frio</b>	<b>2</b>	<b>1</b>	-	<b>767</b>	<b>11</b>	-
<b>E Distribuição de água, saneamento, resíduos</b>	<b>1</b>	<b>4</b>	-	<b>64</b>	<b>68</b>	-
36 Captação, tratamento e distribuição de água	1	1	-	64	23	-
37/39 Tratamento águas residuais, eliminação resíduos, descontamin.	-	3	-	-	45	-
<b>F Construção</b>	<b>3</b>	<b>49</b>	<b>24</b>	<b>463</b>	<b>1 235</b>	<b>1 143</b>

**DISTRIBUIÇÃO PERCENTUAL DO NÚMERO DE EMPRESAS E DE TRABALHADORES QUANTO À PREVISÃO DA EVOLUÇÃO DA PRODUÇÃO NOS PRÓXIMOS SEIS MESES, SEGUNDO AS ATIVIDADES, POR PERSPETIVAS**

**QUADRO 42**

PERSPETIVAS ATIVIDADES (CAE - Rev. 3)	NÚMERO DE EMPRESAS			NÚMERO DE TRABALHADORES		
	Aumentar	Manter	Diminuir	Aumentar	Manter	Diminuir
<b>TOTAL</b>	<b>9,4</b>	<b>67,5</b>	<b>23,1</b>	<b>20,7</b>	<b>50,9</b>	<b>28,3</b>
<b>A Agricultura, produção animal, caça, floresta e pesca</b>	-	<b>87,9</b>	<b>12,1</b>	-	<b>90,7</b>	<b>9,3</b>
01/02 Agricultura, produção animal, caça, silvicultura	-	100,0	-	-	100,0	-
03 Pesca e aquicultura	-	82,6	17,4	-	87,1	12,9
<b>B Indústrias extrativas</b>	<b>20,0</b>	<b>60,0</b>	<b>20,0</b>	<b>25,7</b>	<b>41,0</b>	<b>33,3</b>
<b>C Indústrias transformadoras</b>	<b>14,4</b>	<b>63,3</b>	<b>22,2</b>	<b>12,4</b>	<b>58,0</b>	<b>29,6</b>
10/11 Indústrias alimentares e das bebidas	13,6	67,8	18,6	8,7	59,3	32,0
12 Indústria do tabaco	-	100,0	-	-	100,0	-
13/15 Fabricação de têxteis, indústria do vestuário e couro	-	-	-	-	-	-
16 Indústria da madeira, da cortiça, cestaria, espartaria	-	66,7	33,3	-	76,9	23,1
18 Impressão e reprodução de suportes gravados	20,0	80,0	-	32,6	67,4	-
19/21 Coque, produtos químicos e farmacêuticos	-	-	-	-	-	-
22/23 Artigos de borracha, matérias plásticas e não metálicos	-	66,7	33,3	-	79,7	20,3
24/25 Indústrias metalúrgicas de base, produtos metálicos	30,0	40,0	30,0	63,5	21,3	15,2
26/27 Fabricação de equipamentos informáticos, eletrónica, ótica	-	-	-	-	-	-
28 Fabricação de máquinas e equipamentos, n.e.	-	-	100,0	-	-	100,0
29/30 Fabricação de veículos e outro equipamento de transporte	-	-	-	-	-	-
31 Fabricação de mobiliário e colchões	-	-	100,0	-	-	100,0
32 Outras indústrias transformadoras	-	-	-	-	-	-
33 Reparação, manutenção e instalação de máquinas	100,0	-	-	100,0	-	-
<b>D Eletricidade, gás, vapor, água quente e fria, ar frio</b>	<b>66,7</b>	<b>33,3</b>	-	<b>98,6</b>	<b>1,4</b>	-
<b>E Distribuição de água, saneamento, resíduos</b>	<b>20,0</b>	<b>80,0</b>	-	<b>48,5</b>	<b>51,5</b>	-
36 Captação, tratamento e distribuição de água	50,0	50,0	-	73,6	26,4	-
37/39 Tratamento águas residuais, eliminação resíduos, descontamin.	-	100,0	-	-	100,0	-
<b>F Construção</b>	<b>3,9</b>	<b>64,5</b>	<b>31,6</b>	<b>16,3</b>	<b>43,5</b>	<b>40,2</b>

<b>NÚMERO DE EMPRESAS E DE TRABALHADORES QUANTO À PREVISÃO DA EVOLUÇÃO DA CARTEIRA DE ENCOMENDAS NOS PRÓXIMOS SEIS MESES, SEGUNDO AS ATIVIDADES, POR PERSPETIVAS</b>					<b>QUADRO 43</b>	
PERSPETIVAS	NÚMERO DE EMPRESAS			NÚMERO DE TRABALHADORES		
	Aumentar	Manter	Diminuir	Aumentar	Manter	Diminuir
ATIVIDADES (CAE - Rev. 3)						
<b>TOTAL</b>	<b>16</b>	<b>147</b>	<b>49</b>	<b>995</b>	<b>5 591</b>	<b>2 451</b>
<b>A Agricultura, produção animal, caça, floresta e pesca</b>	-	<b>29</b>	<b>4</b>	-	<b>673</b>	<b>69</b>
01/02 Agricultura, produção animal, caça, silvicultura	-	10	-	-	206	-
03 Pesca e aquicultura	-	19	4	-	467	69
<b>B Indústrias extrativas</b>	<b>1</b>	<b>3</b>	<b>1</b>	<b>27</b>	<b>43</b>	<b>35</b>
<b>C Indústrias transformadoras</b>	<b>11</b>	<b>58</b>	<b>21</b>	<b>484</b>	<b>2 631</b>	<b>1 324</b>
10/11 Indústrias alimentares e das bebidas	7	41	11	286	2 079	1 115
12 Indústria do tabaco	-	1	-	-	71	-
13/15 Fabricação de têxteis, indústria do vestuário e couro	-	-	-	-	-	-
16 Indústria da madeira, da cortiça, cestaria, espartaria	-	1	2	-	30	22
18 Impressão e reprodução de suportes gravados	1	4	-	43	89	-
19/21 Coque, produtos químicos e farmacêuticos	-	-	-	-	-	-
22/23 Artigos de borracha, matérias plásticas e não metálicos	-	6	3	-	259	66
24/25 Indústrias metalúrgicas de base, produtos metálicos	3	4	3	155	52	37
26/27 Fabricação de equipamentos informáticos, eletrónica, ótica	-	-	-	-	-	-
28 Fabricação de máquinas e equipamentos, n.e.	-	-	1	-	-	17
29/30 Fabricação de veículos e outro equipamento de transporte	-	-	-	-	-	-
31 Fabricação de mobiliário e colchões	-	-	1	-	-	67
32 Outras indústrias transformadoras	-	-	-	-	-	-
33 Reparação, manutenção e instalação de máquinas	-	1	-	-	51	-
<b>D Eletricidade, gás, vapor, água quente e fria, ar frio</b>	-	<b>3</b>	-	-	<b>778</b>	-
<b>E Distribuição de água, saneamento, resíduos</b>	-	<b>5</b>	-	-	<b>132</b>	-
36 Captação, tratamento e distribuição de água	-	2	-	-	87	-
37/39 Tratamento águas residuais, eliminação resíduos, descontamin.	-	3	-	-	45	-
<b>F Construção</b>	<b>4</b>	<b>49</b>	<b>23</b>	<b>484</b>	<b>1 334</b>	<b>1 023</b>

<b>DISTRIBUIÇÃO PERCENTUAL DO NÚMERO DE EMPRESAS E DE TRABALHADORES QUANTO À PREVISÃO DA EVOLUÇÃO DA CARTEIRA DE ENCOMENDAS NOS PRÓXIMOS SEIS MESES, SEGUNDO AS ATIVIDADES, POR PERSPETIVAS</b>				<b>QUADRO 44</b>		
PERSPETIVAS	NÚMERO DE EMPRESAS			NÚMERO DE TRABALHADORES		
	Aumentar	Manter	Diminuir	Aumentar	Manter	Diminuir
ATIVIDADES (CAE - Rev. 3)						
<b>TOTAL</b>	<b>7,5</b>	<b>69,3</b>	<b>23,1</b>	<b>11,0</b>	<b>61,9</b>	<b>27,1</b>
<b>A Agricultura, produção animal, caça, floresta e pesca</b>	-	<b>87,9</b>	<b>12,1</b>	-	<b>90,7</b>	<b>9,3</b>
01/02 Agricultura, produção animal, caça, silvicultura	-	100,0	-	-	100,0	-
03 Pesca e aquicultura	-	82,6	17,4	-	87,1	12,9
<b>B Indústrias extrativas</b>	<b>20,0</b>	<b>60,0</b>	<b>20,0</b>	<b>25,7</b>	<b>41,0</b>	<b>33,3</b>
<b>C Indústrias transformadoras</b>	<b>12,2</b>	<b>64,4</b>	<b>23,3</b>	<b>10,9</b>	<b>59,3</b>	<b>29,8</b>
10/11 Indústrias alimentares e das bebidas	11,9	69,5	18,6	8,2	59,7	32,0
12 Indústria do tabaco	-	100,0	-	-	100,0	-
13/15 Fabricação de têxteis, indústria do vestuário e couro	-	-	-	-	-	-
16 Indústria da madeira, da cortiça, cestaria, espartaria	-	33,3	66,7	-	57,7	42,3
18 Impressão e reprodução de suportes gravados	20,0	80,0	-	32,6	67,4	-
19/21 Coque, produtos químicos e farmacêuticos	-	-	-	-	-	-
22/23 Artigos de borracha, matérias plásticas e não metálicos	-	66,7	33,3	-	79,7	20,3
24/25 Indústrias metalúrgicas de base, produtos metálicos	30,0	40,0	30,0	63,5	21,3	15,2
26/27 Fabricação de equipamentos informáticos, eletrónica, ótica	-	-	-	-	-	-
28 Fabricação de máquinas e equipamentos, n.e.	-	-	100,0	-	-	100,0
29/30 Fabricação de veículos e outro equipamento de transporte	-	-	-	-	-	-
31 Fabricação de mobiliário e colchões	-	-	100,0	-	-	100,0
32 Outras indústrias transformadoras	-	-	-	-	-	-
33 Reparação, manutenção e instalação de máquinas	-	100,0	-	-	100,0	-
<b>D Eletricidade, gás, vapor, água quente e fria, ar frio</b>	-	<b>100,0</b>	-	-	<b>100,0</b>	-
<b>E Distribuição de água, saneamento, resíduos</b>	-	<b>100,0</b>	-	-	<b>100,0</b>	-
36 Captação, tratamento e distribuição de água	-	100,0	-	-	100,0	-
37/39 Tratamento águas residuais, eliminação resíduos, descontamin.	-	100,0	-	-	100,0	-
<b>F Construção</b>	<b>5,3</b>	<b>64,5</b>	<b>30,3</b>	<b>17,0</b>	<b>47,0</b>	<b>36,0</b>

**NÚMERO DE EMPRESAS E DE TRABALHADORES QUANTO À PREVISÃO DO VOLUME DE NEGÓCIOS NOS PRÓXIMOS SEIS MESES, SEGUNDO AS ATIVIDADES, POR PERSPETIVAS**

**QUADRO 45**

PERSPETIVAS	NÚMERO DE EMPRESAS			NÚMERO DE TRABALHADORES		
	Aumentar	Manter	Diminuir	Aumentar	Manter	Diminuir
ATIVIDADES (CAE - Rev. 3)						
<b>TOTAL</b>	<b>71</b>	<b>453</b>	<b>153</b>	<b>6 021</b>	<b>15 581</b>	<b>6 650</b>
<b>A Agricultura, produção animal, caça, floresta e pesca</b>	<b>1</b>	<b>27</b>	<b>5</b>	<b>18</b>	<b>636</b>	<b>88</b>
01/02 Agricultura, produção animal, caça, silvicultura	-	10	-	-	206	-
03 Pesca e aquicultura	1	17	5	18	430	88
<b>B Indústrias extrativas</b>	<b>1</b>	<b>3</b>	<b>1</b>	<b>27</b>	<b>43</b>	<b>35</b>
<b>C Indústrias transformadoras</b>	<b>11</b>	<b>53</b>	<b>26</b>	<b>517</b>	<b>2 392</b>	<b>1 530</b>
10/11 Indústrias alimentares e das bebidas	6	36	17	268	1 880	1 332
12 Indústria do tabaco	-	1	-	-	71	-
13/15 Fabricação de têxteis, indústria do vestuário e couro	-	-	-	-	-	-
16 Indústria da madeira, da cortiça, cestaria, espartaria	-	1	2	-	30	22
18 Impressão e reprodução de suportes gravados	1	4	-	43	89	-
19/21 Coque, produtos químicos e farmacêuticos	-	-	-	-	-	-
22/23 Artigos de borracha, matérias plásticas e não metálicos	-	6	3	-	259	66
24/25 Indústrias metalúrgicas de base, produtos metálicos	3	5	2	155	63	26
26/27 Fabricação de equipamentos informáticos, eletrónica, ótica	-	-	-	-	-	-
28 Fabricação de máquinas e equipamentos, n.e.	-	-	1	-	-	17
29/30 Fabricação de veículos e outro equipamento de transporte	-	-	-	-	-	-
31 Fabricação de mobiliário e colchões	-	-	1	-	-	67
32 Outras indústrias transformadoras	-	-	-	-	-	-
33 Reparação, manutenção e instalação de máquinas	1	-	-	51	-	-
<b>D Eletricidade, gás, vapor, água quente e fria, ar frio</b>	<b>2</b>	<b>1</b>	<b>-</b>	<b>767</b>	<b>11</b>	<b>-</b>
<b>E Distribuição de água, saneamento, resíduos</b>	<b>1</b>	<b>4</b>	<b>-</b>	<b>64</b>	<b>68</b>	<b>-</b>
36 Captação, tratamento e distribuição de água	1	1	-	64	23	-
37/39 Tratamento águas residuais, eliminação resíduos, descontamin.	-	3	-	-	45	-
<b>F Construção</b>	<b>4</b>	<b>45</b>	<b>27</b>	<b>484</b>	<b>1 138</b>	<b>1 219</b>
<b>G Comércio, reparação de veículos automóveis</b>	<b>25</b>	<b>122</b>	<b>45</b>	<b>2 171</b>	<b>2 664</b>	<b>1 608</b>
45 Comércio, manutenção e reparação de veículos	3	17	9	53	316	266
46 Comércio por grosso, exceto de veículos	11	40	11	357	1 015	364
47 Comércio a retalho, exceto de veículos	11	65	25	1 761	1 333	978
<b>H Transportes e armazenagem</b>	<b>2</b>	<b>28</b>	<b>10</b>	<b>21</b>	<b>1 603</b>	<b>797</b>
49 Transportes terrestres	2	11	5	21	379	89
50 Transportes por água	-	4	1	-	72	37
51 Transportes aéreos	-	1	1	-	646	597
52 Armazenamento, atividades auxiliares dos transportes	-	12	3	-	506	74
53 Atividades postais e de courier	-	-	-	-	-	-
<b>I Alojamento, restauração e similares</b>	<b>4</b>	<b>31</b>	<b>10</b>	<b>419</b>	<b>1 002</b>	<b>260</b>
55 Alojamento	4	21	5	419	713	165
56 Restauração e similares	-	10	5	-	289	95
<b>J Atividades de informação e de comunicação</b>	<b>2</b>	<b>3</b>	<b>-</b>	<b>58</b>	<b>123</b>	<b>-</b>
<b>K Atividades financeiras e de seguros</b>	<b>1</b>	<b>3</b>	<b>2</b>	<b>113</b>	<b>836</b>	<b>146</b>
<b>L Atividades imobiliárias</b>	<b>-</b>	<b>-</b>	<b>1</b>	<b>-</b>	<b>-</b>	<b>17</b>
<b>M Atividades de consultoria, científicas e técnicas</b>	<b>5</b>	<b>19</b>	<b>3</b>	<b>178</b>	<b>373</b>	<b>86</b>
<b>N Atividades administrativas e dos serviços de apoio</b>	<b>2</b>	<b>15</b>	<b>5</b>	<b>27</b>	<b>1 006</b>	<b>246</b>
<b>O Administração pública, segurança social obrigatória</b>	<b>-</b>	<b>-</b>	<b>-</b>	<b>-</b>	<b>-</b>	<b>-</b>
<b>P Educação</b>	<b>1</b>	<b>13</b>	<b>3</b>	<b>41</b>	<b>371</b>	<b>47</b>
<b>Q Atividades de saúde humana e apoio social</b>	<b>8</b>	<b>63</b>	<b>12</b>	<b>1 098</b>	<b>2 766</b>	<b>499</b>
<b>R Atividades artísticas, desportivas e recreativas</b>	<b>1</b>	<b>2</b>	<b>2</b>	<b>18</b>	<b>138</b>	<b>48</b>
<b>S Outras atividades de serviços</b>	<b>-</b>	<b>21</b>	<b>1</b>	<b>-</b>	<b>411</b>	<b>24</b>
<b>U Organismos internacionais e instituições extraterritoriais</b>	<b>-</b>	<b>-</b>	<b>-</b>	<b>-</b>	<b>-</b>	<b>-</b>

**DISTRIBUIÇÃO PERCENTUAL DO NÚMERO DE EMPRESAS E DE TRABALHADORES QUANTO À PREVISÃO DO VOLUME DE NEGÓCIOS NOS PRÓXIMOS SEIS MESES, SEGUNDO AS ATIVIDADES, POR PERSPETIVAS**

**QUADRO 46**

PERSPETIVAS ATIVIDADES (CAE - Rev. 3)	NÚMERO DE EMPRESAS			NÚMERO DE TRABALHADORES		
	Aumentar	Manter	Diminuir	Aumentar	Manter	Diminuir
<b>TOTAL</b>	<b>10,5</b>	<b>66,9</b>	<b>22,6</b>	<b>21,3</b>	<b>55,2</b>	<b>23,5</b>
<b>A Agricultura, produção animal, caça, floresta e pesca</b>	<b>3,0</b>	<b>81,8</b>	<b>15,2</b>	<b>2,4</b>	<b>85,7</b>	<b>11,9</b>
01/02 Agricultura, produção animal, caça, silvicultura	-	100,0	-	-	100,0	-
03 Pesca e aquicultura	4,3	73,9	21,7	3,4	80,2	16,4
<b>B Indústrias extrativas</b>	<b>20,0</b>	<b>60,0</b>	<b>20,0</b>	<b>25,7</b>	<b>41,0</b>	<b>33,3</b>
<b>C Indústrias transformadoras</b>	<b>12,2</b>	<b>58,9</b>	<b>28,9</b>	<b>11,6</b>	<b>53,9</b>	<b>34,5</b>
10/11 Indústrias alimentares e das bebidas	10,2	61,0	28,8	7,7	54,0	38,3
12 Indústria do tabaco	-	100,0	-	-	100,0	-
13/15 Fabricação de têxteis, indústria do vestuário e couro	-	-	-	-	-	-
16 Indústria da madeira, da cortiça, cestaria, espartaria	-	33,3	66,7	-	57,7	42,3
18 Impressão e reprodução de suportes gravados	20,0	80,0	-	32,6	67,4	-
19/21 Coque, produtos químicos e farmacêuticos	-	-	-	-	-	-
22/23 Artigos de borracha, matérias plásticas e não metálicos	-	66,7	33,3	-	79,7	20,3
24/25 Indústrias metalúrgicas de base, produtos metálicos	30,0	50,0	20,0	63,5	25,8	10,7
26/27 Fabricação de equipamentos informáticos, eletrónica, ótica	-	-	-	-	-	-
28 Fabricação de máquinas e equipamentos, n.e.	-	-	100,0	-	-	100,0
29/30 Fabricação de veículos e outro equipamento de transporte	-	-	-	-	-	-
31 Fabricação de mobiliário e colchões	-	-	100,0	-	-	100,0
32 Outras indústrias transformadoras	-	-	-	-	-	-
33 Reparação, manutenção e instalação de máquinas	100,0	-	-	100,0	-	-
<b>D Eletricidade, gás, vapor, água quente e fria, ar frio</b>	<b>66,7</b>	<b>33,3</b>	<b>-</b>	<b>98,6</b>	<b>1,4</b>	<b>-</b>
<b>E Distribuição de água, saneamento, resíduos</b>	<b>20,0</b>	<b>80,0</b>	<b>-</b>	<b>48,5</b>	<b>51,5</b>	<b>-</b>
36 Captação, tratamento e distribuição de água	50,0	50,0	-	73,6	26,4	-
37/39 Tratamento águas residuais, eliminação resíduos, descontamin.	-	100,0	-	-	100,0	-
<b>F Construção</b>	<b>5,3</b>	<b>59,2</b>	<b>35,5</b>	<b>17,0</b>	<b>40,1</b>	<b>42,9</b>
<b>G Comércio, reparação de veículos automóveis</b>	<b>13,0</b>	<b>63,5</b>	<b>23,4</b>	<b>33,7</b>	<b>41,3</b>	<b>25,0</b>
45 Comércio, manutenção e reparação de veículos	10,3	58,6	31,0	8,3	49,8	41,9
46 Comércio por grosso, exceto de veículos	17,7	64,5	17,7	20,6	58,5	21,0
47 Comércio a retalho, exceto de veículos	10,9	64,4	24,8	43,2	32,7	24,0
<b>H Transportes e armazenagem</b>	<b>5,0</b>	<b>70,0</b>	<b>25,0</b>	<b>0,9</b>	<b>66,2</b>	<b>32,9</b>
49 Transportes terrestres	11,1	61,1	27,8	4,3	77,5	18,2
50 Transportes por água	-	80,0	20,0	-	66,1	33,9
51 Transportes aéreos	-	50,0	50,0	-	52,0	48,0
52 Armazenamento, atividades auxiliares dos transportes	-	80,0	20,0	-	87,2	12,8
53 Atividades postais e de courier	-	-	-	-	-	-
<b>I Alojamento, restauração e similares</b>	<b>8,9</b>	<b>68,9</b>	<b>22,2</b>	<b>24,9</b>	<b>59,6</b>	<b>15,5</b>
55 Alojamento	13,3	70,0	16,7	32,3	55,0	12,7
56 Restauração e similares	-	66,7	33,3	-	75,3	24,7
<b>J Atividades de informação e de comunicação</b>	<b>40,0</b>	<b>60,0</b>	<b>-</b>	<b>32,0</b>	<b>68,0</b>	<b>-</b>
<b>K Atividades financeiras e de seguros</b>	<b>16,7</b>	<b>50,0</b>	<b>33,3</b>	<b>10,3</b>	<b>76,3</b>	<b>13,3</b>
<b>L Atividades imobiliárias</b>	<b>-</b>	<b>-</b>	<b>100,0</b>	<b>-</b>	<b>-</b>	<b>100,0</b>
<b>M Atividades de consultoria, científicas e técnicas</b>	<b>18,5</b>	<b>70,4</b>	<b>11,1</b>	<b>27,9</b>	<b>58,6</b>	<b>13,5</b>
<b>N Atividades administrativas e dos serviços de apoio</b>	<b>9,1</b>	<b>68,2</b>	<b>22,7</b>	<b>2,1</b>	<b>78,7</b>	<b>19,2</b>
<b>O Administração pública, segurança social obrigatória</b>	<b>-</b>	<b>-</b>	<b>-</b>	<b>-</b>	<b>-</b>	<b>-</b>
<b>P Educação</b>	<b>5,9</b>	<b>76,5</b>	<b>17,6</b>	<b>8,9</b>	<b>80,8</b>	<b>10,2</b>
<b>Q Atividades de saúde humana e apoio social</b>	<b>9,6</b>	<b>75,9</b>	<b>14,5</b>	<b>25,2</b>	<b>63,4</b>	<b>11,4</b>
<b>R Atividades artísticas, desportivas e recreativas</b>	<b>20,0</b>	<b>40,0</b>	<b>40,0</b>	<b>8,8</b>	<b>67,6</b>	<b>23,5</b>
<b>S Outras atividades de serviços</b>	<b>-</b>	<b>95,5</b>	<b>4,5</b>	<b>-</b>	<b>94,5</b>	<b>5,5</b>
<b>U Organismos internacionais e instituições extraterritoriais</b>	<b>-</b>	<b>-</b>	<b>-</b>	<b>-</b>	<b>-</b>	<b>-</b>

<b>NÚMERO DE EMPRESAS E DE TRABALHADORES QUANTO À PREVISÃO DA QUOTA DE MERCADO NOS PRÓXIMOS SEIS MESES, SEGUNDO AS ATIVIDADES, POR PERSPETIVAS</b>						<b>QUADRO 47</b>	
PERSPETIVAS	NÚMERO DE EMPRESAS			NÚMERO DE TRABALHADORES			
	Aumentar	Manter	Diminuir	Aumentar	Manter	Diminuir	
ATIVIDADES (CAE - Rev. 3)							
<b>TOTAL</b>	<b>51</b>	<b>521</b>	<b>105</b>	<b>2 924</b>	<b>20 855</b>	<b>4 473</b>	
<b>A Agricultura, produção animal, caça, floresta e pesca</b>	-	<b>30</b>	<b>3</b>	-	<b>700</b>	<b>42</b>	
01/02 Agricultura, produção animal, caça, silvicultura	-	10	-	-	206	-	
03 Pesca e aquicultura	-	20	3	-	494	42	
<b>B Indústrias extrativas</b>	-	<b>4</b>	<b>1</b>	-	<b>70</b>	<b>35</b>	
<b>C Indústrias transformadoras</b>	<b>10</b>	<b>61</b>	<b>19</b>	<b>494</b>	<b>2 858</b>	<b>1 087</b>	
10/11 Indústrias alimentares e das bebidas	6	41	12	268	2 294	918	
12 Indústria do tabaco	-	1	-	-	71	-	
13/15 Fabricação de têxteis, indústria do vestuário e couro	-	-	-	-	-	-	
16 Indústria da madeira, da cortiça, cestaria, espartaria	-	1	2	-	30	22	
18 Impressão e reprodução de suportes gravados	1	4	-	43	89	-	
19/21 Coque, produtos químicos e farmacêuticos	-	-	-	-	-	-	
22/23 Artigos de borracha, matérias plásticas e não metálicos	-	7	2	-	269	56	
24/25 Indústrias metalúrgicas de base, produtos metálicos	2	6	2	132	88	24	
26/27 Fabricação de equipamentos informáticos, eletrónica, ótica	-	-	-	-	-	-	
28 Fabricação de máquinas e equipamentos, n.e.	-	1	-	-	17	-	
29/30 Fabricação de veículos e outro equipamento de transporte	-	-	-	-	-	-	
31 Fabricação de mobiliário e colchões	-	-	1	-	-	67	
32 Outras indústrias transformadoras	-	-	-	-	-	-	
33 Reparação, manutenção e instalação de máquinas	1	-	-	51	-	-	
<b>D Eletricidade, gás, vapor, água quente e fria, ar frio</b>	-	<b>3</b>	-	-	<b>778</b>	-	
<b>E Distribuição de água, saneamento, resíduos</b>	-	<b>5</b>	-	-	<b>132</b>	-	
36 Captação, tratamento e distribuição de água	-	2	-	-	87	-	
37/39 Tratamento águas residuais, eliminação resíduos, descontamin.	-	3	-	-	45	-	
<b>F Construção</b>	<b>2</b>	<b>56</b>	<b>18</b>	<b>25</b>	<b>2 166</b>	<b>650</b>	
<b>G Comércio, reparação de veículos automóveis</b>	<b>24</b>	<b>134</b>	<b>34</b>	<b>1 985</b>	<b>3 198</b>	<b>1 260</b>	
45 Comércio, manutenção e reparação de veículos	3	19	7	53	356	226	
46 Comércio por grosso, exceto de veículos	9	44	9	167	1 354	215	
47 Comércio a retalho, exceto de veículos	12	71	18	1 765	1 488	819	
<b>H Transportes e armazenagem</b>	<b>1</b>	<b>32</b>	<b>7</b>	<b>11</b>	<b>1 692</b>	<b>718</b>	
49 Transportes terrestres	1	14	3	11	431	47	
50 Transportes por água	-	4	1	-	72	37	
51 Transportes aéreos	-	1	1	-	646	597	
52 Armazenamento, atividades auxiliares dos transportes	-	13	2	-	543	37	
53 Atividades postais e de courier	-	-	-	-	-	-	
<b>I Alojamento, restauração e similares</b>	<b>1</b>	<b>35</b>	<b>9</b>	<b>30</b>	<b>1 415</b>	<b>236</b>	
55 Alojamento	1	25	4	30	1 126	141	
56 Restauração e similares	-	10	5	-	289	95	
<b>J Atividades de informação e de comunicação</b>	<b>2</b>	<b>3</b>	-	<b>58</b>	<b>123</b>	-	
<b>K Atividades financeiras e de seguros</b>	-	<b>5</b>	<b>1</b>	-	<b>999</b>	<b>96</b>	
<b>L Atividades imobiliárias</b>	-	<b>1</b>	-	-	<b>17</b>	-	
<b>M Atividades de consultoria, científicas e técnicas</b>	<b>3</b>	<b>24</b>	-	<b>59</b>	<b>578</b>	-	
<b>N Atividades administrativas e dos serviços de apoio</b>	<b>3</b>	<b>17</b>	<b>2</b>	<b>52</b>	<b>1 181</b>	<b>46</b>	
<b>O Administração pública, segurança social obrigatória</b>	-	-	-	-	-	-	
<b>P Educação</b>	<b>1</b>	<b>13</b>	<b>3</b>	<b>41</b>	<b>371</b>	<b>47</b>	
<b>Q Atividades de saúde humana e apoio social</b>	<b>3</b>	<b>73</b>	<b>7</b>	<b>151</b>	<b>3 982</b>	<b>230</b>	
<b>R Atividades artísticas, desportivas e recreativas</b>	<b>1</b>	<b>3</b>	<b>1</b>	<b>18</b>	<b>160</b>	<b>26</b>	
<b>S Outras atividades de serviços</b>	-	<b>22</b>	-	-	<b>435</b>	-	
<b>U Organismos internacionais e instituições extraterritoriais</b>	-	-	-	-	-	-	



**DISTRIBUIÇÃO PERCENTUAL DO NÚMERO DE EMPRESAS E DE TRABALHADORES QUANTO À PREVISÃO DA QUOTA DE MERCADO NOS PRÓXIMOS SEIS MESES, SEGUNDO AS ATIVIDADES, POR PERSPETIVAS**

**QUADRO 48**

PERSPETIVAS ATIVIDADES (CAE - Rev. 3)	NÚMERO DE EMPRESAS			NÚMERO DE TRABALHADORES		
	Aumentar	Manter	Diminuir	Aumentar	Manter	Diminuir
<b>TOTAL</b>	<b>7,5</b>	<b>77,0</b>	<b>15,5</b>	<b>10,3</b>	<b>73,8</b>	<b>15,8</b>
<b>A Agricultura, produção animal, caça, floresta e pesca</b>	-	<b>90,9</b>	<b>9,1</b>	-	<b>94,3</b>	<b>5,7</b>
01/02 Agricultura, produção animal, caça, silvicultura	-	100,0	-	-	100,0	-
03 Pesca e aquicultura	-	87,0	13,0	-	92,2	7,8
<b>B Indústrias extrativas</b>	-	<b>80,0</b>	<b>20,0</b>	-	<b>66,7</b>	<b>33,3</b>
<b>C Indústrias transformadoras</b>	<b>11,1</b>	<b>67,8</b>	<b>21,1</b>	<b>11,1</b>	<b>64,4</b>	<b>24,5</b>
10/11 Indústrias alimentares e das bebidas	10,2	69,5	20,3	7,7	65,9	26,4
12 Indústria do tabaco	-	100,0	-	-	100,0	-
13/15 Fabricação de têxteis, indústria do vestuário e couro	-	-	-	-	-	-
16 Indústria da madeira, da cortiça, cestaria, espartaria	-	33,3	66,7	-	57,7	42,3
18 Impressão e reprodução de suportes gravados	20,0	80,0	-	32,6	67,4	-
19/21 Coque, produtos químicos e farmacêuticos	-	-	-	-	-	-
22/23 Artigos de borracha, matérias plásticas e não metálicos	-	77,8	22,2	-	82,8	17,2
24/25 Indústrias metalúrgicas de base, produtos metálicos	20,0	60,0	20,0	54,1	36,1	9,8
26/27 Fabricação de equipamentos informáticos, eletrónica, ótica	-	-	-	-	-	-
28 Fabricação de máquinas e equipamentos, n.e.	-	100,0	-	-	100,0	-
29/30 Fabricação de veículos e outro equipamento de transporte	-	-	-	-	-	-
31 Fabricação de mobiliário e colchões	-	-	100,0	-	-	100,0
32 Outras indústrias transformadoras	-	-	-	-	-	-
33 Reparação, manutenção e instalação de máquinas	100,0	-	-	100,0	-	-
<b>D Eletricidade, gás, vapor, água quente e fria, ar frio</b>	-	<b>100,0</b>	-	-	<b>100,0</b>	-
<b>E Distribuição de água, saneamento, resíduos</b>	-	<b>100,0</b>	-	-	<b>100,0</b>	-
36 Captação, tratamento e distribuição de água	-	100,0	-	-	100,0	-
37/39 Tratamento águas residuais, eliminação resíduos, descontamin.	-	100,0	-	-	100,0	-
<b>F Construção</b>	<b>2,6</b>	<b>73,7</b>	<b>23,7</b>	<b>0,9</b>	<b>76,2</b>	<b>22,9</b>
<b>G Comércio, reparação de veículos automóveis</b>	<b>12,5</b>	<b>69,8</b>	<b>17,7</b>	<b>30,8</b>	<b>49,6</b>	<b>19,6</b>
45 Comércio, manutenção e reparação de veículos	10,3	65,5	24,1	8,3	56,1	35,6
46 Comércio por grosso, exceto de veículos	14,5	71,0	14,5	9,6	78,0	12,4
47 Comércio a retalho, exceto de veículos	11,9	70,3	17,8	43,3	36,5	20,1
<b>H Transportes e armazenagem</b>	<b>2,5</b>	<b>80,0</b>	<b>17,5</b>	<b>0,5</b>	<b>69,9</b>	<b>29,7</b>
49 Transportes terrestres	5,6	77,8	16,7	2,2	88,1	9,6
50 Transportes por água	-	80,0	20,0	-	66,1	33,9
51 Transportes aéreos	-	50,0	50,0	-	52,0	48,0
52 Armazenamento, atividades auxiliares dos transportes	-	86,7	13,3	-	93,6	6,4
53 Atividades postais e de courier	-	-	-	-	-	-
<b>I Alojamento, restauração e similares</b>	<b>2,2</b>	<b>77,8</b>	<b>20,0</b>	<b>1,8</b>	<b>84,2</b>	<b>14,0</b>
55 Alojamento	3,3	83,3	13,3	2,3	86,8	10,9
56 Restauração e similares	-	66,7	33,3	-	75,3	24,7
<b>J Atividades de informação e de comunicação</b>	<b>40,0</b>	<b>60,0</b>	-	<b>32,0</b>	<b>68,0</b>	-
<b>K Atividades financeiras e de seguros</b>	-	<b>83,3</b>	<b>16,7</b>	-	<b>91,2</b>	<b>8,8</b>
<b>L Atividades imobiliárias</b>	-	<b>100,0</b>	-	-	<b>100,0</b>	-
<b>M Atividades de consultoria, científicas e técnicas</b>	<b>11,1</b>	<b>88,9</b>	-	<b>9,3</b>	<b>90,7</b>	-
<b>N Atividades administrativas e dos serviços de apoio</b>	<b>13,6</b>	<b>77,3</b>	<b>9,1</b>	<b>4,1</b>	<b>92,3</b>	<b>3,6</b>
<b>O Administração pública, segurança social obrigatória</b>	-	-	-	-	-	-
<b>P Educação</b>	<b>5,9</b>	<b>76,5</b>	<b>17,6</b>	<b>8,9</b>	<b>80,8</b>	<b>10,2</b>
<b>Q Atividades de saúde humana e apoio social</b>	<b>3,6</b>	<b>88,0</b>	<b>8,4</b>	<b>3,5</b>	<b>91,3</b>	<b>5,3</b>
<b>R Atividades artísticas, desportivas e recreativas</b>	<b>20,0</b>	<b>60,0</b>	<b>20,0</b>	<b>8,8</b>	<b>78,4</b>	<b>12,7</b>
<b>S Outras atividades de serviços</b>	-	<b>100,0</b>	-	-	<b>100,0</b>	-
<b>U Organismos internacionais e instituições extraterritoriais</b>	-	-	-	-	-	-

**NÚMERO DE EMPRESAS E DE TRABALHADORES QUANTO À PREVISÃO DOS STOCKS DE PRODUTOS ACABADOS NOS PRÓXIMOS SEIS MESES, SEGUNDO AS ATIVIDADES, POR PERSPETIVAS** **QUADRO 49**

PERSPETIVAS ATIVIDADES (CAE - Rev. 3)	NÚMERO DE EMPRESAS			NÚMERO DE TRABALHADORES		
	Aumentar	Manter	Diminuir	Aumentar	Manter	Diminuir
<b>TOTAL</b>	<b>4</b>	<b>160</b>	<b>48</b>	<b>184</b>	<b>6 617</b>	<b>2 236</b>
<b>A Agricultura, produção animal, caça, floresta e pesca</b>	-	<b>29</b>	<b>4</b>	-	<b>681</b>	<b>61</b>
01/02 Agricultura, produção animal, caça, silvicultura	-	9	1	-	187	19
03 Pesca e aquicultura	-	20	3	-	494	42
<b>B Indústrias extrativas</b>	-	<b>4</b>	<b>1</b>	-	<b>70</b>	<b>35</b>
<b>C Indústrias transformadoras</b>	<b>4</b>	<b>66</b>	<b>20</b>	<b>184</b>	<b>3 323</b>	<b>932</b>
10/11 Indústrias alimentares e das bebidas	3	46	10	141	2 618	721
12 Indústria do tabaco	-	1	-	-	71	-
13/15 Fabricação de têxteis, indústria do vestuário e couro	-	-	-	-	-	-
16 Indústria da madeira, da cortiça, cestaria, espartaria	-	1	2	-	30	22
18 Impressão e reprodução de suportes gravados	1	4	-	43	89	-
19/21 Coque, produtos químicos e farmacêuticos	-	-	-	-	-	-
22/23 Artigos de borracha, matérias plásticas e não metálicos	-	6	3	-	259	66
24/25 Indústrias metalúrgicas de base, produtos metálicos	-	7	3	-	205	39
26/27 Fabricação de equipamentos informáticos, eletrónica, ótica	-	-	-	-	-	-
28 Fabricação de máquinas e equipamentos, n.e.	-	-	1	-	-	17
29/30 Fabricação de veículos e outro equipamento de transporte	-	-	-	-	-	-
31 Fabricação de mobiliário e colchões	-	-	1	-	-	67
32 Outras indústrias transformadoras	-	-	-	-	-	-
33 Reparação, manutenção e instalação de máquinas	-	1	-	-	51	-
<b>D Eletricidade, gás, vapor, água quente e fria, ar frio</b>	-	<b>3</b>	-	-	<b>778</b>	-
<b>E Distribuição de água, saneamento, resíduos</b>	-	<b>5</b>	-	-	<b>132</b>	-
36 Captação, tratamento e distribuição de água	-	2	-	-	87	-
37/39 Tratamento águas residuais, eliminação resíduos, descontamin.	-	3	-	-	45	-
<b>F Construção</b>	-	<b>53</b>	<b>23</b>	-	<b>1 633</b>	<b>1 208</b>

<b>DISTRIBUIÇÃO PERCENTUAL DO NÚMERO DE EMPRESAS E DE TRABALHADORES QUANTO À PREVISÃO DOS STOCKS DE PRODUTOS ACABADOS NOS PRÓXIMOS SEIS MESES, SEGUNDO AS ATIVIDADES, POR PERSPETIVAS</b>						<b>QUADRO 50</b>
PERSPETIVAS	NÚMERO DE EMPRESAS			NÚMERO DE TRABALHADORES		
	Aumentar	Manter	Diminuir	Aumentar	Manter	Diminuir
ATIVIDADES (CAE - Rev. 3)						
<b>TOTAL</b>	<b>1,9</b>	<b>75,5</b>	<b>22,6</b>	<b>2,0</b>	<b>73,2</b>	<b>24,7</b>
<b>A Agricultura, produção animal, caça, floresta e pesca</b>	-	<b>87,9</b>	<b>12,1</b>	-	<b>91,8</b>	<b>8,2</b>
01/02 Agricultura, produção animal, caça, silvicultura	-	90,0	10,0	-	90,8	9,2
03 Pesca e aquicultura	-	87,0	13,0	-	92,2	7,8
<b>B Indústrias extrativas</b>	-	<b>80,0</b>	<b>20,0</b>	-	<b>66,7</b>	<b>33,3</b>
<b>C Indústrias transformadoras</b>	<b>4,4</b>	<b>73,3</b>	<b>22,2</b>	<b>4,1</b>	<b>74,9</b>	<b>21,0</b>
10/11 Indústrias alimentares e das bebidas	5,1	78,0	16,9	4,1	75,2	20,7
12 Indústria do tabaco	-	100,0	-	-	100,0	-
13/15 Fabricação de têxteis, indústria do vestuário e couro	-	-	-	-	-	-
16 Indústria da madeira, da cortiça, cestaria, espartaria	-	33,3	66,7	-	57,7	42,3
18 Impressão e reprodução de suportes gravados	20,0	80,0	-	32,6	67,4	-
19/21 Coque, produtos químicos e farmacêuticos	-	-	-	-	-	-
22/23 Artigos de borracha, matérias plásticas e não metálicos	-	66,7	33,3	-	79,7	20,3
24/25 Indústrias metalúrgicas de base, produtos metálicos	-	70,0	30,0	-	84,0	16,0
26/27 Fabricação de equipamentos informáticos, eletrónica, ótica	-	-	-	-	-	-
28 Fabricação de máquinas e equipamentos, n.e.	-	-	100,0	-	-	100,0
29/30 Fabricação de veículos e outro equipamento de transporte	-	-	-	-	-	-
31 Fabricação de mobiliário e colchões	-	-	100,0	-	-	100,0
32 Outras indústrias transformadoras	-	-	-	-	-	-
33 Reparação, manutenção e instalação de máquinas	-	100,0	-	-	100,0	-
<b>D Eletricidade, gás, vapor, água quente e fria, ar frio</b>	-	<b>100,0</b>	-	-	<b>100,0</b>	-
<b>E Distribuição de água, saneamento, resíduos</b>	-	<b>100,0</b>	-	-	<b>100,0</b>	-
36 Captação, tratamento e distribuição de água	-	100,0	-	-	100,0	-
37/39 Tratamento águas residuais, eliminação resíduos, descontamin.	-	100,0	-	-	100,0	-
<b>F Construção</b>	-	<b>69,7</b>	<b>30,3</b>	-	<b>57,5</b>	<b>42,5</b>

<b>NÚMERO DE EMPRESAS E DE TRABALHADORES QUANTO À PREVISÃO DO TOTAL DE HORAS TRABALHADAS (NORMAIS E EXTRAORDINÁRIAS) NOS PRÓXIMOS SEIS MESES, SEGUNDO AS ATIVIDADES, POR PERSPETIVAS</b>	<b>QUADRO 51</b>
--	------------------

PERSPETIVAS	NÚMERO DE EMPRESAS			NÚMERO DE TRABALHADORES		
	Aumentar	Manter	Diminuir	Aumentar	Manter	Diminuir
ATIVIDADES (CAE - Rev. 3)						
<b>TOTAL</b>	<b>12</b>	<b>554</b>	<b>111</b>	<b>1 737</b>	<b>20 616</b>	<b>5 899</b>
<b>A Agricultura, produção animal, caça, floresta e pesca</b>	-	<b>29</b>	<b>4</b>	-	<b>681</b>	<b>61</b>
01/02 Agricultura, produção animal, caça, silvicultura	-	9	1	-	187	19
03 Pesca e aquicultura	-	20	3	-	494	42
<b>B Indústrias extrativas</b>	-	<b>3</b>	<b>2</b>	-	<b>43</b>	<b>62</b>
<b>C Indústrias transformadoras</b>	<b>2</b>	<b>65</b>	<b>23</b>	<b>156</b>	<b>3 037</b>	<b>1 246</b>
10/11 Indústrias alimentares e das bebidas	2	42	15	156	2 239	1 085
12 Indústria do tabaco	-	1	-	-	71	-
13/15 Fabricação de têxteis, indústria do vestuário e couro	-	-	-	-	-	-
16 Indústria da madeira, da cortiça, cestaria, espartaria	-	2	1	-	42	10
18 Impressão e reprodução de suportes gravados	-	5	-	-	132	-
19/21 Coque, produtos químicos e farmacêuticos	-	-	-	-	-	-
22/23 Artigos de borracha, matérias plásticas e não metálicos	-	7	2	-	297	28
24/25 Indústrias metalúrgicas de base, produtos metálicos	-	7	3	-	205	39
26/27 Fabricação de equipamentos informáticos, eletrónica, ótica	-	-	-	-	-	-
28 Fabricação de máquinas e equipamentos, n.e.	-	-	1	-	-	17
29/30 Fabricação de veículos e outro equipamento de transporte	-	-	-	-	-	-
31 Fabricação de mobiliário e colchões	-	-	1	-	-	67
32 Outras indústrias transformadoras	-	-	-	-	-	-
33 Reparação, manutenção e instalação de máquinas	-	1	-	-	51	-
<b>D Eletricidade, gás, vapor, água quente e fria, ar frio</b>	-	<b>3</b>	-	-	<b>778</b>	-
<b>E Distribuição de água, saneamento, resíduos</b>	-	<b>5</b>	-	-	<b>132</b>	-
36 Captação, tratamento e distribuição de água	-	2	-	-	87	-
37/39 Tratamento águas residuais, eliminação resíduos, descontamin.	-	3	-	-	45	-
<b>F Construção</b>	-	<b>52</b>	<b>24</b>	-	<b>1 345</b>	<b>1 496</b>
<b>G Comércio, reparação de veículos automóveis</b>	<b>5</b>	<b>164</b>	<b>23</b>	<b>1 422</b>	<b>4 037</b>	<b>984</b>
45 Comércio, manutenção e reparação de veículos	2	24	3	36	477	122
46 Comércio por grosso, exceto de veículos	-	52	10	-	1 552	184
47 Comércio a retalho, exceto de veículos	3	88	10	1 386	2 008	678
<b>H Transportes e armazenagem</b>	-	<b>29</b>	<b>11</b>	-	<b>1 603</b>	<b>818</b>
49 Transportes terrestres	-	12	6	-	360	129
50 Transportes por água	-	3	2	-	54	55
51 Transportes aéreos	-	1	1	-	646	597
52 Armazenamento, atividades auxiliares dos transportes	-	13	2	-	543	37
53 Atividades postais e de courier	-	-	-	-	-	-
<b>I Alojamento, restauração e similares</b>	<b>1</b>	<b>36</b>	<b>8</b>	<b>98</b>	<b>1 332</b>	<b>251</b>
55 Alojamento	1	24	5	98	996	203
56 Restauração e similares	-	12	3	-	336	48
<b>J Atividades de informação e de comunicação</b>	-	<b>4</b>	<b>1</b>	-	<b>153</b>	<b>28</b>
<b>K Atividades financeiras e de seguros</b>	-	<b>6</b>	-	-	<b>1 095</b>	-
<b>L Atividades imobiliárias</b>	-	<b>1</b>	-	-	<b>17</b>	-
<b>M Atividades de consultoria, científicas e técnicas</b>	<b>2</b>	<b>23</b>	<b>2</b>	<b>29</b>	<b>578</b>	<b>30</b>
<b>N Atividades administrativas e dos serviços de apoio</b>	<b>1</b>	<b>19</b>	<b>2</b>	<b>13</b>	<b>1 157</b>	<b>109</b>
<b>O Administração pública, segurança social obrigatória</b>	-	-	-	-	-	-
<b>P Educação</b>	-	<b>15</b>	<b>2</b>	-	<b>403</b>	<b>56</b>
<b>Q Atividades de saúde humana e apoio social</b>	<b>1</b>	<b>75</b>	<b>7</b>	<b>19</b>	<b>3 642</b>	<b>702</b>
<b>R Atividades artísticas, desportivas e recreativas</b>	-	<b>4</b>	<b>1</b>	-	<b>178</b>	<b>26</b>
<b>S Outras atividades de serviços</b>	-	<b>21</b>	<b>1</b>	-	<b>405</b>	<b>30</b>
<b>U Organismos internacionais e instituições extraterritoriais</b>	-	-	-	-	-	-

**DISTRIBUIÇÃO PERCENTUAL DO NÚMERO DE EMPRESAS E DE TRABALHADORES QUANTO À PREVISÃO DO TOTAL DE HORAS TRABALHADAS (NORMAIS E EXTRAORDINÁRIAS) NOS PRÓXIMOS SEIS MESES, SEGUNDO AS ATIVIDADES, POR PERSPETIVAS**

**QUADRO 52**

ATIVIDADES (CAE - Rev. 3)	PERSPETIVAS	NÚMERO DE EMPRESAS			NÚMERO DE TRABALHADORES		
		Aumentar	Manter	Diminuir	Aumentar	Manter	Diminuir
	<b>TOTAL</b>	<b>1,8</b>	<b>81,8</b>	<b>16,4</b>	<b>6,1</b>	<b>73,0</b>	<b>20,9</b>
<b>A Agricultura, produção animal, caça, floresta e pesca</b>		-	<b>87,9</b>	<b>12,1</b>	-	<b>91,8</b>	<b>8,2</b>
01/02 Agricultura, produção animal, caça, silvicultura		-	90,0	10,0	-	90,8	9,2
03 Pesca e aquicultura		-	87,0	13,0	-	92,2	7,8
<b>B Indústrias extrativas</b>		-	<b>60,0</b>	<b>40,0</b>	-	<b>41,0</b>	<b>59,0</b>
<b>C Indústrias transformadoras</b>		<b>2,2</b>	<b>72,2</b>	<b>25,6</b>	<b>3,5</b>	<b>68,4</b>	<b>28,1</b>
10/11 Indústrias alimentares e das bebidas		3,4	71,2	25,4	4,5	64,3	31,2
12 Indústria do tabaco		-	100,0	-	-	100,0	-
13/15 Fabricação de têxteis, indústria do vestuário e couro		-	-	-	-	-	-
16 Indústria da madeira, da cortiça, cestaria, espartaria		-	66,7	33,3	-	80,8	19,2
18 Impressão e reprodução de suportes gravados		-	100,0	-	-	100,0	-
19/21 Coque, produtos químicos e farmacêuticos		-	-	-	-	-	-
22/23 Artigos de borracha, matérias plásticas e não metálicos		-	77,8	22,2	-	91,4	8,6
24/25 Indústrias metalúrgicas de base, produtos metálicos		-	70,0	30,0	-	84,0	16,0
26/27 Fabricação de equipamentos informáticos, eletrónica, ótica		-	-	-	-	-	-
28 Fabricação de máquinas e equipamentos, n.e.		-	-	100,0	-	-	100,0
29/30 Fabricação de veículos e outro equipamento de transporte		-	-	-	-	-	-
31 Fabricação de mobiliário e colchões		-	-	100,0	-	-	100,0
32 Outras indústrias transformadoras		-	-	-	-	-	-
33 Reparação, manutenção e instalação de máquinas		-	100,0	-	-	100,0	-
<b>D Eletricidade, gás, vapor, água quente e fria, ar frio</b>		-	<b>100,0</b>	-	-	<b>100,0</b>	-
<b>E Distribuição de água, saneamento, resíduos</b>		-	<b>100,0</b>	-	-	<b>100,0</b>	-
36 Captação, tratamento e distribuição de água		-	100,0	-	-	100,0	-
37/39 Tratamento águas residuais, eliminação resíduos, descontamin.		-	100,0	-	-	100,0	-
<b>F Construção</b>		-	<b>68,4</b>	<b>31,6</b>	-	<b>47,3</b>	<b>52,7</b>
<b>G Comércio, reparação de veículos automóveis</b>		<b>2,6</b>	<b>85,4</b>	<b>12,0</b>	<b>22,1</b>	<b>62,7</b>	<b>15,3</b>
45 Comércio, manutenção e reparação de veículos		6,9	82,8	10,3	5,7	75,1	19,2
46 Comércio por grosso, exceto de veículos		-	83,9	16,1	-	89,4	10,6
47 Comércio a retalho, exceto de veículos		3,0	87,1	9,9	34,0	49,3	16,7
<b>H Transportes e armazenagem</b>		-	<b>72,5</b>	<b>27,5</b>	-	<b>66,2</b>	<b>33,8</b>
49 Transportes terrestres		-	66,7	33,3	-	73,6	26,4
50 Transportes por água		-	60,0	40,0	-	49,5	50,5
51 Transportes aéreos		-	50,0	50,0	-	52,0	48,0
52 Armazenamento, atividades auxiliares dos transportes		-	86,7	13,3	-	93,6	6,4
53 Atividades postais e de courier		-	-	-	-	-	-
<b>I Alojamento, restauração e similares</b>		<b>2,2</b>	<b>80,0</b>	<b>17,8</b>	<b>5,8</b>	<b>79,2</b>	<b>14,9</b>
55 Alojamento		3,3	80,0	16,7	7,6	76,8	15,7
56 Restauração e similares		-	80,0	20,0	-	87,5	12,5
<b>J Atividades de informação e de comunicação</b>		-	<b>80,0</b>	<b>20,0</b>	-	<b>84,5</b>	<b>15,5</b>
<b>K Atividades financeiras e de seguros</b>		-	<b>100,0</b>	-	-	<b>100,0</b>	-
<b>L Atividades imobiliárias</b>		-	<b>100,0</b>	-	-	<b>100,0</b>	-
<b>M Atividades de consultoria, científicas e técnicas</b>		<b>7,4</b>	<b>85,2</b>	<b>7,4</b>	<b>4,6</b>	<b>90,7</b>	<b>4,7</b>
<b>N Atividades administrativas e dos serviços de apoio</b>		<b>4,5</b>	<b>86,4</b>	<b>9,1</b>	<b>1,0</b>	<b>90,5</b>	<b>8,5</b>
<b>O Administração pública, segurança social obrigatória</b>		-	-	-	-	-	-
<b>P Educação</b>		-	<b>88,2</b>	<b>11,8</b>	-	<b>87,8</b>	<b>12,2</b>
<b>Q Atividades de saúde humana e apoio social</b>		<b>1,2</b>	<b>90,4</b>	<b>8,4</b>	<b>0,4</b>	<b>83,5</b>	<b>16,1</b>
<b>R Atividades artísticas, desportivas e recreativas</b>		-	<b>80,0</b>	<b>20,0</b>	-	<b>87,3</b>	<b>12,7</b>
<b>S Outras atividades de serviços</b>		-	<b>95,5</b>	<b>4,5</b>	-	<b>93,1</b>	<b>6,9</b>
<b>U Organismos internacionais e instituições extraterritoriais</b>		-	-	-	-	-	-

<b>NÚMERO DE EMPRESAS E DE TRABALHADORES QUANTO À PREVISÃO DE INVESTIMENTOS DE RACIONALIZAÇÃO A CURTO PRAZO, SEGUNDO AS ATIVIDADES, POR PERSPETIVAS</b>			<b>QUADRO 53</b>	
PERSPETIVAS	NÚMERO DE EMPRESAS		NÚMERO DE TRABALHADORES	
	Sim	Não	Sim	Não
ATIVIDADES (CAE - Rev. 3)				
<b>TOTAL</b>	<b>194</b>	<b>483</b>	<b>11 118</b>	<b>17 134</b>
<b>A Agricultura, produção animal, caça, floresta e pesca</b>	<b>2</b>	<b>31</b>	<b>48</b>	<b>694</b>
01/02 Agricultura, produção animal, caça, silvicultura	1	9	29	177
03 Pesca e aquicultura	1	22	19	517
<b>B Indústrias extrativas</b>	<b>-</b>	<b>5</b>	<b>-</b>	<b>105</b>
<b>C Indústrias transformadoras</b>	<b>24</b>	<b>66</b>	<b>1 538</b>	<b>2 901</b>
10/11 Indústrias alimentares e das bebidas	17	42	1 160	2 320
12 Indústria do tabaco	-	1	-	71
13/15 Fabricação de têxteis, indústria do vestuário e couro	-	-	-	-
16 Indústria da madeira, da cortiça, cestaria, espartaria	1	2	30	22
18 Impressão e reprodução de suportes gravados	1	4	11	121
19/21 Coque, produtos químicos e farmacêuticos	-	-	-	-
22/23 Artigos de borracha, matérias plásticas e não metálicos	2	7	206	119
24/25 Indústrias metalúrgicas de base, produtos metálicos	1	9	13	231
26/27 Fabricação de equipamentos informáticos, eletrónica, ótica	-	-	-	-
28 Fabricação de máquinas e equipamentos, n.e.	-	1	-	17
29/30 Fabricação de veículos e outro equipamento de transporte	-	-	-	-
31 Fabricação de mobiliário e colchões	1	-	67	-
32 Outras indústrias transformadoras	-	-	-	-
33 Reparação, manutenção e instalação de máquinas	1	-	51	-
<b>D Eletricidade, gás, vapor, água quente e fria, ar frio</b>	<b>2</b>	<b>1</b>	<b>767</b>	<b>11</b>
<b>E Distribuição de água, saneamento, resíduos</b>	<b>4</b>	<b>1</b>	<b>121</b>	<b>11</b>
36 Captação, tratamento e distribuição de água	2	-	87	-
37/39 Tratamento águas residuais, eliminação resíduos, descontamin.	2	1	34	11
<b>F Construção</b>	<b>22</b>	<b>54</b>	<b>1 430</b>	<b>1 411</b>
<b>G Comércio, reparação de veículos automóveis</b>	<b>48</b>	<b>144</b>	<b>2 601</b>	<b>3 842</b>
45 Comércio, manutenção e reparação de veículos	6	23	186	449
46 Comércio por grosso, exceto de veículos	12	50	321	1 415
47 Comércio a retalho, exceto de veículos	30	71	2 094	1 978
<b>H Transportes e armazenagem</b>	<b>13</b>	<b>27</b>	<b>580</b>	<b>1 841</b>
49 Transportes terrestres	6	12	143	346
50 Transportes por água	2	3	54	55
51 Transportes aéreos	-	2	-	1 243
52 Armazenamento, atividades auxiliares dos transportes	5	10	383	197
53 Atividades postais e de courrier	-	-	-	-
<b>I Alojamento, restauração e similares</b>	<b>15</b>	<b>30</b>	<b>567</b>	<b>1 114</b>
55 Alojamento	8	22	368	929
56 Restauração e similares	7	8	199	185
<b>J Atividades de informação e de comunicação</b>	<b>3</b>	<b>2</b>	<b>137</b>	<b>44</b>
<b>K Atividades financeiras e de seguros</b>	<b>1</b>	<b>5</b>	<b>50</b>	<b>1 045</b>
<b>L Atividades imobiliárias</b>	<b>-</b>	<b>1</b>	<b>-</b>	<b>17</b>
<b>M Atividades de consultoria, científicas e técnicas</b>	<b>11</b>	<b>16</b>	<b>208</b>	<b>429</b>
<b>N Atividades administrativas e dos serviços de apoio</b>	<b>8</b>	<b>14</b>	<b>550</b>	<b>729</b>
<b>O Administração pública, segurança social obrigatória</b>	<b>-</b>	<b>-</b>	<b>-</b>	<b>-</b>
<b>P Educação</b>	<b>5</b>	<b>12</b>	<b>180</b>	<b>279</b>
<b>Q Atividades de saúde humana e apoio social</b>	<b>31</b>	<b>52</b>	<b>2 224</b>	<b>2 139</b>
<b>R Atividades artísticas, desportivas e recreativas</b>	<b>-</b>	<b>5</b>	<b>-</b>	<b>204</b>
<b>S Outras atividades de serviços</b>	<b>5</b>	<b>17</b>	<b>117</b>	<b>318</b>
<b>U Organismos internacionais e instituições extraterritoriais</b>	<b>-</b>	<b>-</b>	<b>-</b>	<b>-</b>

<b>DISTRIBUIÇÃO PERCENTUAL DO NÚMERO DE EMPRESAS E DE TRABALHADORES QUANTO À PREVISÃO DE INVESTIMENTOS DE RACIONALIZAÇÃO A CURTO PRAZO, SEGUNDO AS ATIVIDADES, POR PERSPETIVAS</b>			<b>QUADRO 54</b>	
PERSPETIVAS	NÚMERO DE EMPRESAS		NÚMERO DE TRABALHADORES	
	Sim	Não	Sim	Não
ATIVIDADES (CAE - Rev. 3)				
<b>TOTAL</b>	<b>28,7</b>	<b>71,3</b>	<b>39,4</b>	<b>60,6</b>
<b>A Agricultura, produção animal, caça, floresta e pesca</b>	<b>6,1</b>	<b>93,9</b>	<b>6,5</b>	<b>93,5</b>
01/02 Agricultura, produção animal, caça, silvicultura	10,0	90,0	14,1	85,9
03 Pesca e aquicultura	4,3	95,7	3,5	96,5
<b>B Indústrias extrativas</b>	<b>-</b>	<b>100,0</b>	<b>-</b>	<b>100,0</b>
<b>C Indústrias transformadoras</b>	<b>26,7</b>	<b>73,3</b>	<b>34,6</b>	<b>65,4</b>
10/11 Indústrias alimentares e das bebidas	28,8	71,2	33,3	66,7
12 Indústria do tabaco	-	100,0	-	100,0
13/15 Fabricação de têxteis, indústria do vestuário e couro	-	-	-	-
16 Indústria da madeira, da cortiça, cestaria, espartaria	33,3	66,7	57,7	42,3
18 Impressão e reprodução de suportes gravados	20,0	80,0	8,3	91,7
19/21 Coque, produtos químicos e farmacêuticos	-	-	-	-
22/23 Artigos de borracha, matérias plásticas e não metálicos	22,2	77,8	63,4	36,6
24/25 Indústrias metalúrgicas de base, produtos metálicos	10,0	90,0	5,3	94,7
26/27 Fabricação de equipamentos informáticos, eletrónica, ótica	-	-	-	-
28 Fabricação de máquinas e equipamentos, n.e.	-	100,0	-	100,0
29/30 Fabricação de veículos e outro equipamento de transporte	-	-	-	-
31 Fabricação de mobiliário e colchões	100,0	-	100,0	-
32 Outras indústrias transformadoras	-	-	-	-
33 Reparação, manutenção e instalação de máquinas	100,0	-	100,0	-
<b>D Eletricidade, gás, vapor, água quente e fria, ar frio</b>	<b>66,7</b>	<b>33,3</b>	<b>98,6</b>	<b>1,4</b>
<b>E Distribuição de água, saneamento, resíduos</b>	<b>80,0</b>	<b>20,0</b>	<b>91,7</b>	<b>8,3</b>
36 Captação, tratamento e distribuição de água	100,0	-	100,0	-
37/39 Tratamento águas residuais, eliminação resíduos, descontamin.	66,7	33,3	75,6	24,4
<b>F Construção</b>	<b>28,9</b>	<b>71,1</b>	<b>50,3</b>	<b>49,7</b>
<b>G Comércio, reparação de veículos automóveis</b>	<b>25,0</b>	<b>75,0</b>	<b>40,4</b>	<b>59,6</b>
45 Comércio, manutenção e reparação de veículos	20,7	79,3	29,3	70,7
46 Comércio por grosso, exceto de veículos	19,4	80,6	18,5	81,5
47 Comércio a retalho, exceto de veículos	29,7	70,3	51,4	48,6
<b>H Transportes e armazenagem</b>	<b>32,5</b>	<b>67,5</b>	<b>24,0</b>	<b>76,0</b>
49 Transportes terrestres	33,3	66,7	29,2	70,8
50 Transportes por água	40,0	60,0	49,5	50,5
51 Transportes aéreos	-	100,0	-	100,0
52 Armazenamento, atividades auxiliares dos transportes	33,3	66,7	66,0	34,0
53 Atividades postais e de courier	-	-	-	-
<b>I Alojamento, restauração e similares</b>	<b>33,3</b>	<b>66,7</b>	<b>33,7</b>	<b>66,3</b>
55 Alojamento	26,7	73,3	28,4	71,6
56 Restauração e similares	46,7	53,3	51,8	48,2
<b>J Atividades de informação e de comunicação</b>	<b>60,0</b>	<b>40,0</b>	<b>75,7</b>	<b>24,3</b>
<b>K Atividades financeiras e de seguros</b>	<b>16,7</b>	<b>83,3</b>	<b>4,6</b>	<b>95,4</b>
<b>L Atividades imobiliárias</b>	<b>-</b>	<b>100,0</b>	<b>-</b>	<b>100,0</b>
<b>M Atividades de consultoria, científicas e técnicas</b>	<b>40,7</b>	<b>59,3</b>	<b>32,7</b>	<b>67,3</b>
<b>N Atividades administrativas e dos serviços de apoio</b>	<b>36,4</b>	<b>63,6</b>	<b>43,0</b>	<b>57,0</b>
<b>O Administração pública, segurança social obrigatória</b>	<b>-</b>	<b>-</b>	<b>-</b>	<b>-</b>
<b>P Educação</b>	<b>29,4</b>	<b>70,6</b>	<b>39,2</b>	<b>60,8</b>
<b>Q Atividades de saúde humana e apoio social</b>	<b>37,3</b>	<b>62,7</b>	<b>51,0</b>	<b>49,0</b>
<b>R Atividades artísticas, desportivas e recreativas</b>	<b>-</b>	<b>100,0</b>	<b>-</b>	<b>100,0</b>
<b>S Outras atividades de serviços</b>	<b>22,7</b>	<b>77,3</b>	<b>26,9</b>	<b>73,1</b>
<b>U Organismos internacionais e instituições extraterritoriais</b>	<b>-</b>	<b>-</b>	<b>-</b>	<b>-</b>



**NÚMERO DE EMPRESAS E DE TRABALHADORES QUANTO À PREVISÃO DE INVESTIMENTOS DE RACIONALIZAÇÃO A MÉDIO PRAZO, SEGUNDO AS ATIVIDADES, POR PERSPETIVAS** **QUADRO 55**

PERSPETIVAS	NÚMERO DE EMPRESAS		NÚMERO DE TRABALHADORES	
	Sim	Não	Sim	Não
ATIVIDADES (CAE - Rev. 3)				
<b>TOTAL</b>	<b>195</b>	<b>482</b>	<b>11 190</b>	<b>17 062</b>
<b>A Agricultura, produção animal, caça, floresta e pesca</b>	<b>3</b>	<b>30</b>	<b>68</b>	<b>674</b>
01/02 Agricultura, produção animal, caça, silvicultura	1	9	29	177
03 Pesca e aquicultura	2	21	39	497
<b>B Indústrias extrativas</b>	<b>-</b>	<b>5</b>	<b>-</b>	<b>105</b>
<b>C Indústrias transformadoras</b>	<b>25</b>	<b>65</b>	<b>1 547</b>	<b>2 892</b>
10/11 Indústrias alimentares e das bebidas	16	43	1 144	2 336
12 Indústria do tabaco	-	1	-	71
13/15 Fabricação de têxteis, indústria do vestuário e couro	-	-	-	-
16 Indústria da madeira, da cortiça, cestaria, espartaria	1	2	30	22
18 Impressão e reprodução de suportes gravados	1	4	11	121
19/21 Coque, produtos químicos e farmacêuticos	-	-	-	-
22/23 Artigos de borracha, matérias plásticas e não metálicos	3	6	216	109
24/25 Indústrias metalúrgicas de base, produtos metálicos	2	8	28	216
26/27 Fabricação de equipamentos informáticos, eletrónica, ótica	-	-	-	-
28 Fabricação de máquinas e equipamentos, n.e.	-	1	-	17
29/30 Fabricação de veículos e outro equipamento de transporte	-	-	-	-
31 Fabricação de mobiliário e colchões	1	-	67	-
32 Outras indústrias transformadoras	-	-	-	-
33 Reparação, manutenção e instalação de máquinas	1	-	51	-
<b>D Eletricidade, gás, vapor, água quente e fria, ar frio</b>	<b>2</b>	<b>1</b>	<b>767</b>	<b>11</b>
<b>E Distribuição de água, saneamento, resíduos</b>	<b>4</b>	<b>1</b>	<b>121</b>	<b>11</b>
36 Captação, tratamento e distribuição de água	2	-	87	-
37/39 Tratamento águas residuais, eliminação resíduos, descontamin.	2	1	34	11
<b>F Construção</b>	<b>21</b>	<b>55</b>	<b>1 365</b>	<b>1 476</b>
<b>G Comércio, reparação de veículos automóveis</b>	<b>42</b>	<b>150</b>	<b>2 451</b>	<b>3 992</b>
45 Comércio, manutenção e reparação de veículos	6	23	188	447
46 Comércio por grosso, exceto de veículos	8	54	232	1 504
47 Comércio a retalho, exceto de veículos	28	73	2 031	2 041
<b>H Transportes e armazenagem</b>	<b>14</b>	<b>26</b>	<b>592</b>	<b>1 829</b>
49 Transportes terrestres	6	12	143	346
50 Transportes por água	2	3	54	55
51 Transportes aéreos	-	2	-	1 243
52 Armazenamento, atividades auxiliares dos transportes	6	9	395	185
53 Atividades postais e de courier	-	-	-	-
<b>I Alojamento, restauração e similares</b>	<b>15</b>	<b>30</b>	<b>560</b>	<b>1 121</b>
55 Alojamento	8	22	328	969
56 Restauração e similares	7	8	232	152
<b>J Atividades de informação e de comunicação</b>	<b>3</b>	<b>2</b>	<b>137</b>	<b>44</b>
<b>K Atividades financeiras e de seguros</b>	<b>2</b>	<b>4</b>	<b>150</b>	<b>945</b>
<b>L Atividades imobiliárias</b>	<b>-</b>	<b>1</b>	<b>-</b>	<b>17</b>
<b>M Atividades de consultoria, científicas e técnicas</b>	<b>11</b>	<b>16</b>	<b>246</b>	<b>391</b>
<b>N Atividades administrativas e dos serviços de apoio</b>	<b>9</b>	<b>13</b>	<b>661</b>	<b>618</b>
<b>O Administração pública, segurança social obrigatória</b>	<b>-</b>	<b>-</b>	<b>-</b>	<b>-</b>
<b>P Educação</b>	<b>5</b>	<b>12</b>	<b>146</b>	<b>313</b>
<b>Q Atividades de saúde humana e apoio social</b>	<b>33</b>	<b>50</b>	<b>2 249</b>	<b>2 114</b>
<b>R Atividades artísticas, desportivas e recreativas</b>	<b>-</b>	<b>5</b>	<b>-</b>	<b>204</b>
<b>S Outras atividades de serviços</b>	<b>6</b>	<b>16</b>	<b>130</b>	<b>305</b>
<b>U Organismos internacionais e instituições extraterritoriais</b>	<b>-</b>	<b>-</b>	<b>-</b>	<b>-</b>

**DISTRIBUIÇÃO PERCENTUAL DO NÚMERO DE EMPRESAS E DE TRABALHADORES QUANTO À PREVISÃO DE INVESTIMENTOS DE RACIONALIZAÇÃO A MÉDIO PRAZO, SEGUNDO AS ATIVIDADES, POR PERSPETIVAS**

**QUADRO 56**

PERSPETIVAS	NÚMERO DE EMPRESAS		NÚMERO DE TRABALHADORES	
	Sim	Não	Sim	Não
ATIVIDADES (CAE - Rev. 3)				
<b>TOTAL</b>	<b>28,8</b>	<b>71,2</b>	<b>39,6</b>	<b>60,4</b>
<b>A Agricultura, produção animal, caça, floresta e pesca</b>	<b>9,1</b>	<b>90,9</b>	<b>9,2</b>	<b>90,8</b>
01/02 Agricultura, produção animal, caça, silvicultura	10,0	90,0	14,1	85,9
03 Pesca e aquicultura	8,7	91,3	7,3	92,7
<b>B Indústrias extrativas</b>	<b>-</b>	<b>100,0</b>	<b>-</b>	<b>100,0</b>
<b>C Indústrias transformadoras</b>	<b>27,8</b>	<b>72,2</b>	<b>34,9</b>	<b>65,1</b>
10/11 Indústrias alimentares e das bebidas	27,1	72,9	32,9	67,1
12 Indústria do tabaco	-	100,0	-	100,0
13/15 Fabricação de têxteis, indústria do vestuário e couro	-	-	-	-
16 Indústria da madeira, da cortiça, cestaria, espartaria	33,3	66,7	57,7	42,3
18 Impressão e reprodução de suportes gravados	20,0	80,0	8,3	91,7
19/21 Coque, produtos químicos e farmacêuticos	-	-	-	-
22/23 Artigos de borracha, matérias plásticas e não metálicos	33,3	66,7	66,5	33,5
24/25 Indústrias metalúrgicas de base, produtos metálicos	20,0	80,0	11,5	88,5
26/27 Fabricação de equipamentos informáticos, eletrónica, ótica	-	-	-	-
28 Fabricação de máquinas e equipamentos, n.e.	-	100,0	-	100,0
29/30 Fabricação de veículos e outro equipamento de transporte	-	-	-	-
31 Fabricação de mobiliário e colchões	100,0	-	100,0	-
32 Outras indústrias transformadoras	-	-	-	-
33 Reparação, manutenção e instalação de máquinas	100,0	-	100,0	-
<b>D Eletricidade, gás, vapor, água quente e fria, ar frio</b>	<b>66,7</b>	<b>33,3</b>	<b>98,6</b>	<b>1,4</b>
<b>E Distribuição de água, saneamento, resíduos</b>	<b>80,0</b>	<b>20,0</b>	<b>91,7</b>	<b>8,3</b>
36 Captação, tratamento e distribuição de água	100,0	-	100,0	-
37/39 Tratamento águas residuais, eliminação resíduos, descontamin.	66,7	33,3	75,6	24,4
<b>F Construção</b>	<b>27,6</b>	<b>72,4</b>	<b>48,0</b>	<b>52,0</b>
<b>G Comércio, reparação de veículos automóveis</b>	<b>21,9</b>	<b>78,1</b>	<b>38,0</b>	<b>62,0</b>
45 Comércio, manutenção e reparação de veículos	20,7	79,3	29,6	70,4
46 Comércio por grosso, exceto de veículos	12,9	87,1	13,4	86,6
47 Comércio a retalho, exceto de veículos	27,7	72,3	49,9	50,1
<b>H Transportes e armazenagem</b>	<b>35,0</b>	<b>65,0</b>	<b>24,5</b>	<b>75,5</b>
49 Transportes terrestres	33,3	66,7	29,2	70,8
50 Transportes por água	40,0	60,0	49,5	50,5
51 Transportes aéreos	-	100,0	-	100,0
52 Armazenamento, atividades auxiliares dos transportes	40,0	60,0	68,1	31,9
53 Atividades postais e de courrier	-	-	-	-
<b>I Alojamento, restauração e similares</b>	<b>33,3</b>	<b>66,7</b>	<b>33,3</b>	<b>66,7</b>
55 Alojamento	26,7	73,3	25,3	74,7
56 Restauração e similares	46,7	53,3	60,4	39,6
<b>J Atividades de informação e de comunicação</b>	<b>60,0</b>	<b>40,0</b>	<b>75,7</b>	<b>24,3</b>
<b>K Atividades financeiras e de seguros</b>	<b>33,3</b>	<b>66,7</b>	<b>13,7</b>	<b>86,3</b>
<b>L Atividades imobiliárias</b>	<b>-</b>	<b>100,0</b>	<b>-</b>	<b>100,0</b>
<b>M Atividades de consultoria, científicas e técnicas</b>	<b>40,7</b>	<b>59,3</b>	<b>38,6</b>	<b>61,4</b>
<b>N Atividades administrativas e dos serviços de apoio</b>	<b>40,9</b>	<b>59,1</b>	<b>51,7</b>	<b>48,3</b>
<b>O Administração pública, segurança social obrigatória</b>	<b>-</b>	<b>-</b>	<b>-</b>	<b>-</b>
<b>P Educação</b>	<b>29,4</b>	<b>70,6</b>	<b>31,8</b>	<b>68,2</b>
<b>Q Atividades de saúde humana e apoio social</b>	<b>39,8</b>	<b>60,2</b>	<b>51,5</b>	<b>48,5</b>
<b>R Atividades artísticas, desportivas e recreativas</b>	<b>-</b>	<b>100,0</b>	<b>-</b>	<b>100,0</b>
<b>S Outras atividades de serviços</b>	<b>27,3</b>	<b>72,7</b>	<b>29,9</b>	<b>70,1</b>
<b>U Organismos internacionais e instituições extraterritoriais</b>	<b>-</b>	<b>-</b>	<b>-</b>	<b>-</b>

<b>NÚMERO DE EMPRESAS E DE TRABALHADORES QUANTO À PREVISÃO DE INVESTIMENTOS DE EXPANSÃO A CURTO PRAZO, SEGUNDO AS ATIVIDADES, POR PERSPETIVAS</b>			<b>QUADRO 57</b>	
PERSPETIVAS ATIVIDADES (CAE - Rev. 3)	NÚMERO DE EMPRESAS		NÚMERO DE TRABALHADORES	
	Sim	Não	Sim	Não
<b>TOTAL</b>	<b>97</b>	<b>580</b>	<b>6 721</b>	<b>21 531</b>
<b>A Agricultura, produção animal, caça, floresta e pesca</b>	-	<b>33</b>	-	<b>742</b>
01/02 Agricultura, produção animal, caça, silvicultura	-	10	-	206
03 Pesca e aquicultura	-	23	-	536
<b>B Indústrias extrativas</b>	-	<b>5</b>	-	<b>105</b>
<b>C Indústrias transformadoras</b>	<b>17</b>	<b>73</b>	<b>1 488</b>	<b>2 951</b>
10/11 Indústrias alimentares e das bebidas	14	45	1 346	2 134
12 Indústria do tabaco	-	1	-	71
13/15 Fabricação de têxteis, indústria do vestuário e couro	-	-	-	-
16 Indústria da madeira, da cortiça, cestaria, espartaria	1	2	12	40
18 Impressão e reprodução de suportes gravados	-	5	-	132
19/21 Coque, produtos químicos e farmacêuticos	-	-	-	-
22/23 Artigos de borracha, matérias plásticas e não metálicos	-	9	-	325
24/25 Indústrias metalúrgicas de base, produtos metálicos	2	8	130	114
26/27 Fabricação de equipamentos informáticos, eletrónica, ótica	-	-	-	-
28 Fabricação de máquinas e equipamentos, n.e.	-	1	-	17
29/30 Fabricação de veículos e outro equipamento de transporte	-	-	-	-
31 Fabricação de mobiliário e colchões	-	1	-	67
32 Outras indústrias transformadoras	-	-	-	-
33 Reparação, manutenção e instalação de máquinas	-	1	-	51
<b>D Eletricidade, gás, vapor, água quente e fria, ar frio</b>	<b>2</b>	<b>1</b>	<b>767</b>	<b>11</b>
<b>E Distribuição de água, saneamento, resíduos</b>	<b>2</b>	<b>3</b>	<b>80</b>	<b>52</b>
36 Captação, tratamento e distribuição de água	1	1	64	23
37/39 Tratamento águas residuais, eliminação resíduos, descontamin.	1	2	16	29
<b>F Construção</b>	<b>4</b>	<b>72</b>	<b>109</b>	<b>2 732</b>
<b>G Comércio, reparação de veículos automóveis</b>	<b>29</b>	<b>163</b>	<b>2 244</b>	<b>4 199</b>
45 Comércio, manutenção e reparação de veículos	2	27	32	603
46 Comércio por grosso, exceto de veículos	10	52	190	1 546
47 Comércio a retalho, exceto de veículos	17	84	2 022	2 050
<b>H Transportes e armazenagem</b>	<b>3</b>	<b>37</b>	<b>40</b>	<b>2 381</b>
49 Transportes terrestres	1	17	10	479
50 Transportes por água	-	5	-	109
51 Transportes aéreos	-	2	-	1 243
52 Armazenamento, atividades auxiliares dos transportes	2	13	30	550
53 Atividades postais e de courrier	-	-	-	-
<b>I Alojamento, restauração e similares</b>	<b>4</b>	<b>41</b>	<b>71</b>	<b>1 610</b>
55 Alojamento	2	28	47	1 250
56 Restauração e similares	2	13	24	360
<b>J Atividades de informação e de comunicação</b>	<b>1</b>	<b>4</b>	<b>30</b>	<b>151</b>
<b>K Atividades financeiras e de seguros</b>	-	<b>6</b>	-	<b>1 095</b>
<b>L Atividades imobiliárias</b>	-	<b>1</b>	-	<b>17</b>
<b>M Atividades de consultoria, científicas e técnicas</b>	<b>6</b>	<b>21</b>	<b>70</b>	<b>567</b>
<b>N Atividades administrativas e dos serviços de apoio</b>	<b>2</b>	<b>20</b>	<b>60</b>	<b>1 219</b>
<b>O Administração pública, segurança social obrigatória</b>	-	-	-	-
<b>P Educação</b>	<b>3</b>	<b>14</b>	<b>122</b>	<b>337</b>
<b>Q Atividades de saúde humana e apoio social</b>	<b>22</b>	<b>61</b>	<b>1 610</b>	<b>2 753</b>
<b>R Atividades artísticas, desportivas e recreativas</b>	-	<b>5</b>	-	<b>204</b>
<b>S Outras atividades de serviços</b>	<b>2</b>	<b>20</b>	<b>30</b>	<b>405</b>
<b>U Organismos internacionais e instituições extraterritoriais</b>	-	-	-	-

**DISTRIBUIÇÃO PERCENTUAL DO NÚMERO DE EMPRESAS E DE TRABALHADORES QUANTO À PREVISÃO DE INVESTIMENTOS DE EXPANSÃO A CURTO PRAZO, SEGUNDO AS ATIVIDADES, POR PERSPETIVAS**

**QUADRO 58**

PERSPETIVAS ATIVIDADES (CAE - Rev. 3)	NÚMERO DE EMPRESAS		NÚMERO DE TRABALHADORES	
	Sim	Não	Sim	Não
<b>TOTAL</b>	<b>14,3</b>	<b>85,7</b>	<b>23,8</b>	<b>76,2</b>
<b>A Agricultura, produção animal, caça, floresta e pesca</b>	-	<b>100,0</b>	-	<b>100,0</b>
01/02 Agricultura, produção animal, caça, silvicultura	-	100,0	-	100,0
03 Pesca e aquicultura	-	100,0	-	100,0
<b>B Indústrias extrativas</b>	-	<b>100,0</b>	-	<b>100,0</b>
<b>C Indústrias transformadoras</b>	<b>18,9</b>	<b>81,1</b>	<b>33,5</b>	<b>66,5</b>
10/11 Indústrias alimentares e das bebidas	23,7	76,3	38,7	61,3
12 Indústria do tabaco	-	100,0	-	100,0
13/15 Fabricação de têxteis, indústria do vestuário e couro	-	-	-	-
16 Indústria da madeira, da cortiça, cestaria, espartaria	33,3	66,7	23,1	76,9
18 Impressão e reprodução de suportes gravados	-	100,0	-	100,0
19/21 Coque, produtos químicos e farmacêuticos	-	-	-	-
22/23 Artigos de borracha, matérias plásticas e não metálicos	-	100,0	-	100,0
24/25 Indústrias metalúrgicas de base, produtos metálicos	20,0	80,0	53,3	46,7
26/27 Fabricação de equipamentos informáticos, eletrónica, ótica	-	-	-	-
28 Fabricação de máquinas e equipamentos, n.e.	-	100,0	-	100,0
29/30 Fabricação de veículos e outro equipamento de transporte	-	-	-	-
31 Fabricação de mobiliário e colchões	-	100,0	-	100,0
32 Outras indústrias transformadoras	-	-	-	-
33 Reparação, manutenção e instalação de máquinas	-	100,0	-	100,0
<b>D Eletricidade, gás, vapor, água quente e fria, ar frio</b>	<b>66,7</b>	<b>33,3</b>	<b>98,6</b>	<b>1,4</b>
<b>E Distribuição de água, saneamento, resíduos</b>	<b>40,0</b>	<b>60,0</b>	<b>60,6</b>	<b>39,4</b>
36 Captação, tratamento e distribuição de água	50,0	50,0	73,6	26,4
37/39 Tratamento águas residuais, eliminação resíduos, descontamin.	33,3	66,7	35,6	64,4
<b>F Construção</b>	<b>5,3</b>	<b>94,7</b>	<b>3,8</b>	<b>96,2</b>
<b>G Comércio, reparação de veículos automóveis</b>	<b>15,1</b>	<b>84,9</b>	<b>34,8</b>	<b>65,2</b>
45 Comércio, manutenção e reparação de veículos	6,9	93,1	5,0	95,0
46 Comércio por grosso, exceto de veículos	16,1	83,9	10,9	89,1
47 Comércio a retalho, exceto de veículos	16,8	83,2	49,7	50,3
<b>H Transportes e armazenagem</b>	<b>7,5</b>	<b>92,5</b>	<b>1,7</b>	<b>98,3</b>
49 Transportes terrestres	5,6	94,4	2,0	98,0
50 Transportes por água	-	100,0	-	100,0
51 Transportes aéreos	-	100,0	-	100,0
52 Armazenamento, atividades auxiliares dos transportes	13,3	86,7	5,2	94,8
53 Atividades postais e de courier	-	-	-	-
<b>I Alojamento, restauração e similares</b>	<b>8,9</b>	<b>91,1</b>	<b>4,2</b>	<b>95,8</b>
55 Alojamento	6,7	93,3	3,6	96,4
56 Restauração e similares	13,3	86,7	6,3	93,8
<b>J Atividades de informação e de comunicação</b>	<b>20,0</b>	<b>80,0</b>	<b>16,6</b>	<b>83,4</b>
<b>K Atividades financeiras e de seguros</b>	-	<b>100,0</b>	-	<b>100,0</b>
<b>L Atividades imobiliárias</b>	-	<b>100,0</b>	-	<b>100,0</b>
<b>M Atividades de consultoria, científicas e técnicas</b>	<b>22,2</b>	<b>77,8</b>	<b>11,0</b>	<b>89,0</b>
<b>N Atividades administrativas e dos serviços de apoio</b>	<b>9,1</b>	<b>90,9</b>	<b>4,7</b>	<b>95,3</b>
<b>O Administração pública, segurança social obrigatória</b>	-	-	-	-
<b>P Educação</b>	<b>17,6</b>	<b>82,4</b>	<b>26,6</b>	<b>73,4</b>
<b>Q Atividades de saúde humana e apoio social</b>	<b>26,5</b>	<b>73,5</b>	<b>36,9</b>	<b>63,1</b>
<b>R Atividades artísticas, desportivas e recreativas</b>	-	<b>100,0</b>	-	<b>100,0</b>
<b>S Outras atividades de serviços</b>	<b>9,1</b>	<b>90,9</b>	<b>6,9</b>	<b>93,1</b>
<b>U Organismos internacionais e instituições extraterritoriais</b>	-	-	-	-

<b>NÚMERO DE EMPRESAS E DE TRABALHADORES QUANTO À PREVISÃO DE INVESTIMENTOS DE EXPANSÃO A MÉDIO PRAZO, SEGUNDO AS ATIVIDADES, POR PERSPETIVAS</b>				<b>QUADRO 59</b>	
PERSPETIVAS	NÚMERO DE EMPRESAS		NÚMERO DE TRABALHADORES		
	SIM	NÃO	SIM	NÃO	
ATIVIDADES (CAE - Rev. 3)					
<b>TOTAL</b>	<b>100</b>	<b>577</b>	<b>5 795</b>	<b>22 457</b>	
<b>A Agricultura, produção animal, caça, floresta e pesca</b>	<b>1</b>	<b>32</b>	<b>20</b>	<b>722</b>	
01/02 Agricultura, produção animal, caça, silvicultura	-	10	-	206	
03 Pesca e aquicultura	1	22	20	516	
<b>B Indústrias extrativas</b>	<b>-</b>	<b>5</b>	<b>-</b>	<b>105</b>	
<b>C Indústrias transformadoras</b>	<b>18</b>	<b>72</b>	<b>1 550</b>	<b>2 889</b>	
10/11 Indústrias alimentares e das bebidas	14	45	1 354	2 126	
12 Indústria do tabaco	-	1	-	71	
13/15 Fabricação de têxteis, indústria do vestuário e couro	-	-	-	-	
16 Indústria da madeira, da cortiça, cestaria, espartaria	-	3	-	52	
18 Impressão e reprodução de suportes gravados	-	5	-	132	
19/21 Coque, produtos químicos e farmacêuticos	-	-	-	-	
22/23 Artigos de borracha, matérias plásticas e não metálicos	-	9	-	325	
24/25 Indústrias metalúrgicas de base, produtos metálicos	3	7	145	99	
26/27 Fabricação de equipamentos informáticos, eletrónica, ótica	-	-	-	-	
28 Fabricação de máquinas e equipamentos, n.e.	-	1	-	17	
29/30 Fabricação de veículos e outro equipamento de transporte	-	-	-	-	
31 Fabricação de mobiliário e colchões	-	1	-	67	
32 Outras indústrias transformadoras	-	-	-	-	
33 Reparação, manutenção e instalação de máquinas	1	-	51	-	
<b>D Eletricidade, gás, vapor, água quente e fria, ar frio</b>	<b>2</b>	<b>1</b>	<b>767</b>	<b>11</b>	
<b>E Distribuição de água, saneamento, resíduos</b>	<b>2</b>	<b>3</b>	<b>80</b>	<b>52</b>	
36 Captação, tratamento e distribuição de água	1	1	64	23	
37/39 Tratamento águas residuais, eliminação resíduos, descontamin.	1	2	16	29	
<b>F Construção</b>	<b>3</b>	<b>73</b>	<b>51</b>	<b>2 790</b>	
<b>G Comércio, reparação de veículos automóveis</b>	<b>25</b>	<b>167</b>	<b>782</b>	<b>5 661</b>	
45 Comércio, manutenção e reparação de veículos	2	27	28	607	
46 Comércio por grosso, exceto de veículos	8	54	133	1 603	
47 Comércio a retalho, exceto de veículos	15	86	621	3 451	
<b>H Transportes e armazenagem</b>	<b>5</b>	<b>35</b>	<b>351</b>	<b>2 070</b>	
49 Transportes terrestres	1	17	10	479	
50 Transportes por água	-	5	-	109	
51 Transportes aéreos	-	2	-	1 243	
52 Armazenamento, atividades auxiliares dos transportes	4	11	341	239	
53 Atividades postais e de courier	-	-	-	-	
<b>I Alojamento, restauração e similares</b>	<b>7</b>	<b>38</b>	<b>157</b>	<b>1 524</b>	
55 Alojamento	5	25	133	1 164	
56 Restauração e similares	2	13	24	360	
<b>J Atividades de informação e de comunicação</b>	<b>1</b>	<b>4</b>	<b>30</b>	<b>151</b>	
<b>K Atividades financeiras e de seguros</b>	<b>1</b>	<b>5</b>	<b>100</b>	<b>995</b>	
<b>L Atividades imobiliárias</b>	<b>-</b>	<b>1</b>	<b>-</b>	<b>17</b>	
<b>M Atividades de consultoria, científicas e técnicas</b>	<b>5</b>	<b>22</b>	<b>55</b>	<b>582</b>	
<b>N Atividades administrativas e dos serviços de apoio</b>	<b>3</b>	<b>19</b>	<b>73</b>	<b>1 206</b>	
<b>O Administração pública, segurança social obrigatória</b>	<b>-</b>	<b>-</b>	<b>-</b>	<b>-</b>	
<b>P Educação</b>	<b>2</b>	<b>15</b>	<b>55</b>	<b>404</b>	
<b>Q Atividades de saúde humana e apoio social</b>	<b>23</b>	<b>60</b>	<b>1 694</b>	<b>2 669</b>	
<b>R Atividades artísticas, desportivas e recreativas</b>	<b>-</b>	<b>5</b>	<b>-</b>	<b>204</b>	
<b>S Outras atividades de serviços</b>	<b>2</b>	<b>20</b>	<b>30</b>	<b>405</b>	
<b>U Organismos internacionais e instituições extraterritoriais</b>	<b>-</b>	<b>-</b>	<b>-</b>	<b>-</b>	

<b>DISTRIBUIÇÃO PERCENTUAL DO NÚMERO DE EMPRESAS E DE TRABALHADORES QUANTO À PREVISÃO DE INVESTIMENTOS DE EXPANSÃO A MÉDIO PRAZO, SEGUNDO AS ATIVIDADES, POR PERSPETIVAS</b>			<b>QUADRO 60</b>	
PERSPETIVAS ATIVIDADES (CAE - Rev. 3)	NÚMERO DE EMPRESAS		NÚMERO DE TRABALHADORES	
	Sim	Não	Sim	Não
<b>TOTAL</b>	<b>14,8</b>	<b>85,2</b>	<b>20,5</b>	<b>79,5</b>
<b>A Agricultura, produção animal, caça, floresta e pesca</b>	<b>3,0</b>	<b>97,0</b>	<b>2,7</b>	<b>97,3</b>
01/02 Agricultura, produção animal, caça, silvicultura	-	100,0	-	100,0
03 Pesca e aquicultura	4,3	95,7	3,7	96,3
<b>B Indústrias extrativas</b>	<b>-</b>	<b>100,0</b>	<b>-</b>	<b>100,0</b>
<b>C Indústrias transformadoras</b>	<b>20,0</b>	<b>80,0</b>	<b>34,9</b>	<b>65,1</b>
10/11 Indústrias alimentares e das bebidas	23,7	76,3	38,9	61,1
12 Indústria do tabaco	-	100,0	-	100,0
13/15 Fabricação de têxteis, indústria do vestuário e couro	-	-	-	-
16 Indústria da madeira, da cortiça, cestaria, espartaria	-	100,0	-	100,0
18 Impressão e reprodução de suportes gravados	-	100,0	-	100,0
19/21 Coque, produtos químicos e farmacêuticos	-	-	-	-
22/23 Artigos de borracha, matérias plásticas e não metálicos	-	100,0	-	100,0
24/25 Indústrias metalúrgicas de base, produtos metálicos	30,0	70,0	59,4	40,6
26/27 Fabricação de equipamentos informáticos, eletrónica, ótica	-	-	-	-
28 Fabricação de máquinas e equipamentos, n.e.	-	100,0	-	100,0
29/30 Fabricação de veículos e outro equipamento de transporte	-	-	-	-
31 Fabricação de mobiliário e colchões	-	100,0	-	100,0
32 Outras indústrias transformadoras	-	-	-	-
33 Reparação, manutenção e instalação de máquinas	100,0	-	100,0	-
<b>D Eletricidade, gás, vapor, água quente e fria, ar frio</b>	<b>66,7</b>	<b>33,3</b>	<b>98,6</b>	<b>1,4</b>
<b>E Distribuição de água, saneamento, resíduos</b>	<b>40,0</b>	<b>60,0</b>	<b>60,6</b>	<b>39,4</b>
36 Captação, tratamento e distribuição de água	50,0	50,0	73,6	26,4
37/39 Tratamento águas residuais, eliminação resíduos, descontamin.	33,3	66,7	35,6	64,4
<b>F Construção</b>	<b>3,9</b>	<b>96,1</b>	<b>1,8</b>	<b>98,2</b>
<b>G Comércio, reparação de veículos automóveis</b>	<b>13,0</b>	<b>87,0</b>	<b>12,1</b>	<b>87,9</b>
45 Comércio, manutenção e reparação de veículos	6,9	93,1	4,4	95,6
46 Comércio por grosso, exceto de veículos	12,9	87,1	7,7	92,3
47 Comércio a retalho, exceto de veículos	14,9	85,1	15,3	84,7
<b>H Transportes e armazenagem</b>	<b>12,5</b>	<b>87,5</b>	<b>14,5</b>	<b>85,5</b>
49 Transportes terrestres	5,6	94,4	2,0	98,0
50 Transportes por água	-	100,0	-	100,0
51 Transportes aéreos	-	100,0	-	100,0
52 Armazenamento, atividades auxiliares dos transportes	26,7	73,3	58,8	41,2
53 Atividades postais e de courier	-	-	-	-
<b>I Alojamento, restauração e similares</b>	<b>15,6</b>	<b>84,4</b>	<b>9,3</b>	<b>90,7</b>
55 Alojamento	16,7	83,3	10,3	89,7
56 Restauração e similares	13,3	86,7	6,3	93,8
<b>J Atividades de informação e de comunicação</b>	<b>20,0</b>	<b>80,0</b>	<b>16,6</b>	<b>83,4</b>
<b>K Atividades financeiras e de seguros</b>	<b>16,7</b>	<b>83,3</b>	<b>9,1</b>	<b>90,9</b>
<b>L Atividades imobiliárias</b>	<b>-</b>	<b>100,0</b>	<b>-</b>	<b>100,0</b>
<b>M Atividades de consultoria, científicas e técnicas</b>	<b>18,5</b>	<b>81,5</b>	<b>8,6</b>	<b>91,4</b>
<b>N Atividades administrativas e dos serviços de apoio</b>	<b>13,6</b>	<b>86,4</b>	<b>5,7</b>	<b>94,3</b>
<b>O Administração pública, segurança social obrigatória</b>	<b>-</b>	<b>-</b>	<b>-</b>	<b>-</b>
<b>P Educação</b>	<b>11,8</b>	<b>88,2</b>	<b>12,0</b>	<b>88,0</b>
<b>Q Atividades de saúde humana e apoio social</b>	<b>27,7</b>	<b>72,3</b>	<b>38,8</b>	<b>61,2</b>
<b>R Atividades artísticas, desportivas e recreativas</b>	<b>-</b>	<b>100,0</b>	<b>-</b>	<b>100,0</b>
<b>S Outras atividades de serviços</b>	<b>9,1</b>	<b>90,9</b>	<b>6,9</b>	<b>93,1</b>
<b>U Organismos internacionais e instituições extraterritoriais</b>	<b>-</b>	<b>-</b>	<b>-</b>	<b>-</b>

<b>NÚMERO DE EMPRESAS E DE TRABALHADORES QUANTO À PREVISÃO DE RECURSO A PROGRAMAS DE APOIO AO EMPREGO A CURTO PRAZO, SEGUNDO AS ATIVIDADES, POR PERSPETIVAS</b>				<b>QUADRO 61</b>	
PERSPETIVAS	NÚMERO DE EMPRESAS		NÚMERO DE TRABALHADORES		
	Sim	Não	Sim	Não	
ATIVIDADES (CAE - Rev. 3)					
<b>TOTAL</b>	<b>278</b>	<b>399</b>	<b>14 776</b>	<b>13 476</b>	
<b>A Agricultura, produção animal, caça, floresta e pesca</b>	<b>5</b>	<b>28</b>	<b>265</b>	<b>477</b>	
01/02 Agricultura, produção animal, caça, silvicultura	4	6	98	108	
03 Pesca e aquicultura	1	22	167	369	
<b>B Indústrias extrativas</b>	<b>2</b>	<b>3</b>	<b>62</b>	<b>43</b>	
<b>C Indústrias transformadoras</b>	<b>33</b>	<b>57</b>	<b>2 057</b>	<b>2 382</b>	
10/11 Indústrias alimentares e das bebidas	25	34	1 621	1 859	
12 Indústria do tabaco	-	1	-	71	
13/15 Fabricação de têxteis, indústria do vestuário e couro	-	-	-	-	
16 Indústria da madeira, da cortiça, cestaria, espartaria	-	3	-	52	
18 Impressão e reprodução de suportes gravados	2	3	39	93	
19/21 Coque, produtos químicos e farmacêuticos	-	-	-	-	
22/23 Artigos de borracha, matérias plásticas e não metálicos	2	7	206	119	
24/25 Indústrias metalúrgicas de base, produtos metálicos	3	7	140	104	
26/27 Fabricação de equipamentos informáticos, eletrónica, ótica	-	-	-	-	
28 Fabricação de máquinas e equipamentos, n.e.	-	1	-	17	
29/30 Fabricação de veículos e outro equipamento de transporte	-	-	-	-	
31 Fabricação de mobiliário e colchões	-	1	-	67	
32 Outras indústrias transformadoras	-	-	-	-	
33 Reparação, manutenção e instalação de máquinas	1	-	51	-	
<b>D Eletricidade, gás, vapor, água quente e fria, ar frio</b>	<b>1</b>	<b>2</b>	<b>730</b>	<b>48</b>	
<b>E Distribuição de água, saneamento, resíduos</b>	<b>2</b>	<b>3</b>	<b>39</b>	<b>93</b>	
36 Captação, tratamento e distribuição de água	1	1	23	64	
37/39 Tratamento águas residuais, eliminação resíduos, descontamin.	1	2	16	29	
<b>F Construção</b>	<b>19</b>	<b>57</b>	<b>650</b>	<b>2 191</b>	
<b>G Comércio, reparação de veículos automóveis</b>	<b>68</b>	<b>124</b>	<b>3 128</b>	<b>3 315</b>	
45 Comércio, manutenção e reparação de veículos	9	20	265	370	
46 Comércio por grosso, exceto de veículos	17	45	328	1 408	
47 Comércio a retalho, exceto de veículos	42	59	2 535	1 537	
<b>H Transportes e armazenagem</b>	<b>11</b>	<b>29</b>	<b>1 674</b>	<b>747</b>	
49 Transportes terrestres	4	14	51	438	
50 Transportes por água	1	4	37	72	
51 Transportes aéreos	2	-	1 243	-	
52 Armazenamento, atividades auxiliares dos transportes	4	11	343	237	
53 Atividades postais e de courier	-	-	-	-	
<b>I Alojamento, restauração e similares</b>	<b>20</b>	<b>25</b>	<b>720</b>	<b>961</b>	
55 Alojamento	14	16	564	733	
56 Restauração e similares	6	9	156	228	
<b>J Atividades de informação e de comunicação</b>	<b>2</b>	<b>3</b>	<b>98</b>	<b>83</b>	
<b>K Atividades financeiras e de seguros</b>	<b>3</b>	<b>3</b>	<b>164</b>	<b>931</b>	
<b>L Atividades imobiliárias</b>	<b>1</b>	<b>-</b>	<b>17</b>	<b>-</b>	
<b>M Atividades de consultoria, científicas e técnicas</b>	<b>19</b>	<b>8</b>	<b>437</b>	<b>200</b>	
<b>N Atividades administrativas e dos serviços de apoio</b>	<b>9</b>	<b>13</b>	<b>674</b>	<b>605</b>	
<b>O Administração pública, segurança social obrigatória</b>	<b>-</b>	<b>-</b>	<b>-</b>	<b>-</b>	
<b>P Educação</b>	<b>9</b>	<b>8</b>	<b>277</b>	<b>182</b>	
<b>Q Atividades de saúde humana e apoio social</b>	<b>60</b>	<b>23</b>	<b>3 395</b>	<b>968</b>	
<b>R Atividades artísticas, desportivas e recreativas</b>	<b>2</b>	<b>3</b>	<b>125</b>	<b>79</b>	
<b>S Outras atividades de serviços</b>	<b>12</b>	<b>10</b>	<b>264</b>	<b>171</b>	
<b>U Organismos internacionais e instituições extraterritoriais</b>	<b>-</b>	<b>-</b>	<b>-</b>	<b>-</b>	



**DISTRIBUIÇÃO PERCENTUAL DO NÚMERO DE EMPRESAS E DE TRABALHADORES QUANTO À PREVISÃO DE RECURSO A PROGRAMAS DE APOIO AO EMPREGO A CURTO PRAZO, SEGUNDO AS ATIVIDADES, POR PERSPETIVAS**

**QUADRO 62**

PERSPETIVAS	NÚMERO DE EMPRESAS		NÚMERO DE TRABALHADORES	
	Sim	Não	Sim	Não
ATIVIDADES (CAE - Rev. 3)				
<b>TOTAL</b>	<b>41,1</b>	<b>58,9</b>	<b>52,3</b>	<b>47,7</b>
<b>A Agricultura, produção animal, caça, floresta e pesca</b>	<b>15,2</b>	<b>84,8</b>	<b>35,7</b>	<b>64,3</b>
01/02 Agricultura, produção animal, caça, silvicultura	40,0	60,0	47,6	52,4
03 Pesca e aquicultura	4,3	95,7	31,2	68,8
<b>B Indústrias extrativas</b>	<b>40,0</b>	<b>60,0</b>	<b>59,0</b>	<b>41,0</b>
<b>C Indústrias transformadoras</b>	<b>36,7</b>	<b>63,3</b>	<b>46,3</b>	<b>53,7</b>
10/11 Indústrias alimentares e das bebidas	42,4	57,6	46,6	53,4
12 Indústria do tabaco	-	100,0	-	100,0
13/15 Fabricação de têxteis, indústria do vestuário e couro	-	-	-	-
16 Indústria da madeira, da cortiça, cestaria, espartaria	-	100,0	-	100,0
18 Impressão e reprodução de suportes gravados	40,0	60,0	29,5	70,5
19/21 Coque, produtos químicos e farmacêuticos	-	-	-	-
22/23 Artigos de borracha, matérias plásticas e não metálicos	22,2	77,8	63,4	36,6
24/25 Indústrias metalúrgicas de base, produtos metálicos	30,0	70,0	57,4	42,6
26/27 Fabricação de equipamentos informáticos, eletrónica, ótica	-	-	-	-
28 Fabricação de máquinas e equipamentos, n.e.	-	100,0	-	100,0
29/30 Fabricação de veículos e outro equipamento de transporte	-	-	-	-
31 Fabricação de mobiliário e colchões	-	100,0	-	100,0
32 Outras indústrias transformadoras	-	-	-	-
33 Reparação, manutenção e instalação de máquinas	100,0	-	100,0	-
<b>D Eletricidade, gás, vapor, água quente e fria, ar frio</b>	<b>33,3</b>	<b>66,7</b>	<b>93,8</b>	<b>6,2</b>
<b>E Distribuição de água, saneamento, resíduos</b>	<b>40,0</b>	<b>60,0</b>	<b>29,5</b>	<b>70,5</b>
36 Captação, tratamento e distribuição de água	50,0	50,0	26,4	73,6
37/39 Tratamento águas residuais, eliminação resíduos, descontamin.	33,3	66,7	35,6	64,4
<b>F Construção</b>	<b>25,0</b>	<b>75,0</b>	<b>22,9</b>	<b>77,1</b>
<b>G Comércio, reparação de veículos automóveis</b>	<b>35,4</b>	<b>64,6</b>	<b>48,5</b>	<b>51,5</b>
45 Comércio, manutenção e reparação de veículos	31,0	69,0	41,7	58,3
46 Comércio por grosso, exceto de veículos	27,4	72,6	18,9	81,1
47 Comércio a retalho, exceto de veículos	41,6	58,4	62,3	37,7
<b>H Transportes e armazenagem</b>	<b>27,5</b>	<b>72,5</b>	<b>69,1</b>	<b>30,9</b>
49 Transportes terrestres	22,2	77,8	10,4	89,6
50 Transportes por água	20,0	80,0	33,9	66,1
51 Transportes aéreos	100,0	-	100,0	-
52 Armazenamento, atividades auxiliares dos transportes	26,7	73,3	59,1	40,9
53 Atividades postais e de courier	-	-	-	-
<b>I Alojamento, restauração e similares</b>	<b>44,4</b>	<b>55,6</b>	<b>42,8</b>	<b>57,2</b>
55 Alojamento	46,7	53,3	43,5	56,5
56 Restauração e similares	40,0	60,0	40,6	59,4
<b>J Atividades de informação e de comunicação</b>	<b>40,0</b>	<b>60,0</b>	<b>54,1</b>	<b>45,9</b>
<b>K Atividades financeiras e de seguros</b>	<b>50,0</b>	<b>50,0</b>	<b>15,0</b>	<b>85,0</b>
<b>L Atividades imobiliárias</b>	<b>100,0</b>	<b>-</b>	<b>100,0</b>	<b>-</b>
<b>M Atividades de consultoria, científicas e técnicas</b>	<b>70,4</b>	<b>29,6</b>	<b>68,6</b>	<b>31,4</b>
<b>N Atividades administrativas e dos serviços de apoio</b>	<b>40,9</b>	<b>59,1</b>	<b>52,7</b>	<b>47,3</b>
<b>O Administração pública, segurança social obrigatória</b>	<b>-</b>	<b>-</b>	<b>-</b>	<b>-</b>
<b>P Educação</b>	<b>52,9</b>	<b>47,1</b>	<b>60,3</b>	<b>39,7</b>
<b>Q Atividades de saúde humana e apoio social</b>	<b>72,3</b>	<b>27,7</b>	<b>77,8</b>	<b>22,2</b>
<b>R Atividades artísticas, desportivas e recreativas</b>	<b>40,0</b>	<b>60,0</b>	<b>61,3</b>	<b>38,7</b>
<b>S Outras atividades de serviços</b>	<b>54,5</b>	<b>45,5</b>	<b>60,7</b>	<b>39,3</b>
<b>U Organismos internacionais e instituições extraterritoriais</b>	<b>-</b>	<b>-</b>	<b>-</b>	<b>-</b>

<b>NÚMERO DE EMPRESAS E DE TRABALHADORES QUANTO À PREVISÃO DE RECURSO A PROGRAMAS DE APOIO AO EMPREGO A MÉDIO PRAZO, SEGUNDO AS ATIVIDADES, POR PERSPETIVAS</b>				<b>QUADRO 63</b>	
PERSPETIVAS	NÚMERO DE EMPRESAS		NÚMERO DE TRABALHADORES		
	Sim	Não	Sim	Não	
ATIVIDADES (CAE - Rev. 3)					
<b>TOTAL</b>	<b>286</b>	<b>391</b>	<b>14 800</b>	<b>13 452</b>	
<b>A Agricultura, produção animal, caça, floresta e pesca</b>	<b>6</b>	<b>27</b>	<b>285</b>	<b>457</b>	
01/02 Agricultura, produção animal, caça, silvicultura	4	6	98	108	
03 Pesca e aquicultura	2	21	187	349	
<b>B Indústrias extrativas</b>	<b>2</b>	<b>3</b>	<b>62</b>	<b>43</b>	
<b>C Indústrias transformadoras</b>	<b>32</b>	<b>58</b>	<b>1 837</b>	<b>2 602</b>	
10/11 Indústrias alimentares e das bebidas	24	35	1 401	2 079	
12 Indústria do tabaco	-	1	-	71	
13/15 Fabricação de têxteis, indústria do vestuário e couro	-	-	-	-	
16 Indústria da madeira, da cortiça, cestaria, espartaria	-	3	-	52	
18 Impressão e reprodução de suportes gravados	2	3	39	93	
19/21 Coque, produtos químicos e farmacêuticos	-	-	-	-	
22/23 Artigos de borracha, matérias plásticas e não metálicos	2	7	206	119	
24/25 Indústrias metalúrgicas de base, produtos metálicos	3	7	140	104	
26/27 Fabricação de equipamentos informáticos, eletrónica, ótica	-	-	-	-	
28 Fabricação de máquinas e equipamentos, n.e.	-	1	-	17	
29/30 Fabricação de veículos e outro equipamento de transporte	-	-	-	-	
31 Fabricação de mobiliário e colchões	-	1	-	67	
32 Outras indústrias transformadoras	-	-	-	-	
33 Reparação, manutenção e instalação de máquinas	1	-	51	-	
<b>D Eletricidade, gás, vapor, água quente e fria, ar frio</b>	<b>1</b>	<b>2</b>	<b>730</b>	<b>48</b>	
<b>E Distribuição de água, saneamento, resíduos</b>	<b>2</b>	<b>3</b>	<b>39</b>	<b>93</b>	
36 Captação, tratamento e distribuição de água	1	1	23	64	
37/39 Tratamento águas residuais, eliminação resíduos, descontamin.	1	2	16	29	
<b>F Construção</b>	<b>21</b>	<b>55</b>	<b>670</b>	<b>2 171</b>	
<b>G Comércio, reparação de veículos automóveis</b>	<b>69</b>	<b>123</b>	<b>3 174</b>	<b>3 269</b>	
45 Comércio, manutenção e reparação de veículos	9	20	265	370	
46 Comércio por grosso, exceto de veículos	17	45	340	1 396	
47 Comércio a retalho, exceto de veículos	43	58	2 569	1 503	
<b>H Transportes e armazenagem</b>	<b>12</b>	<b>28</b>	<b>1 686</b>	<b>735</b>	
49 Transportes terrestres	4	14	51	438	
50 Transportes por água	1	4	37	72	
51 Transportes aéreos	2	-	1 243	-	
52 Armazenamento, atividades auxiliares dos transportes	5	10	355	225	
53 Atividades postais e de courier	-	-	-	-	
<b>I Alojamento, restauração e similares</b>	<b>20</b>	<b>25</b>	<b>717</b>	<b>964</b>	
55 Alojamento	13	17	547	750	
56 Restauração e similares	7	8	170	214	
<b>J Atividades de informação e de comunicação</b>	<b>2</b>	<b>3</b>	<b>98</b>	<b>83</b>	
<b>K Atividades financeiras e de seguros</b>	<b>3</b>	<b>3</b>	<b>164</b>	<b>931</b>	
<b>L Atividades imobiliárias</b>	<b>-</b>	<b>1</b>	<b>-</b>	<b>17</b>	
<b>M Atividades de consultoria, científicas e técnicas</b>	<b>19</b>	<b>8</b>	<b>437</b>	<b>200</b>	
<b>N Atividades administrativas e dos serviços de apoio</b>	<b>9</b>	<b>13</b>	<b>674</b>	<b>605</b>	
<b>O Administração pública, segurança social obrigatória</b>	<b>-</b>	<b>-</b>	<b>-</b>	<b>-</b>	
<b>P Educação</b>	<b>10</b>	<b>7</b>	<b>291</b>	<b>168</b>	
<b>Q Atividades de saúde humana e apoio social</b>	<b>63</b>	<b>20</b>	<b>3 542</b>	<b>821</b>	
<b>R Atividades artísticas, desportivas e recreativas</b>	<b>3</b>	<b>2</b>	<b>147</b>	<b>57</b>	
<b>S Outras atividades de serviços</b>	<b>12</b>	<b>10</b>	<b>247</b>	<b>188</b>	
<b>U Organismos internacionais e instituições extraterritoriais</b>	<b>-</b>	<b>-</b>	<b>-</b>	<b>-</b>	

**DISTRIBUIÇÃO PERCENTUAL DO NÚMERO DE EMPRESAS E DE TRABALHADORES QUANTO À PREVISÃO DE RECURSO A PROGRAMAS DE APOIO AO EMPREGO A MÉDIO PRAZO, SEGUNDO AS ATIVIDADES, POR PERSPETIVAS**

**QUADRO 64**

PERSPETIVAS	NÚMERO DE EMPRESAS		NÚMERO DE TRABALHADORES	
	Sim	Não	Sim	Não
ATIVIDADES (CAE - Rev. 3)				
<b>TOTAL</b>	<b>42,2</b>	<b>57,8</b>	<b>52,4</b>	<b>47,6</b>
<b>A Agricultura, produção animal, caça, floresta e pesca</b>	<b>18,2</b>	<b>81,8</b>	<b>38,4</b>	<b>61,6</b>
01/02 Agricultura, produção animal, caça, silvicultura	40,0	60,0	47,6	52,4
03 Pesca e aquicultura	8,7	91,3	34,9	65,1
<b>B Indústrias extrativas</b>	<b>40,0</b>	<b>60,0</b>	<b>59,0</b>	<b>41,0</b>
<b>C Indústrias transformadoras</b>	<b>35,6</b>	<b>64,4</b>	<b>41,4</b>	<b>58,6</b>
10/11 Indústrias alimentares e das bebidas	40,7	59,3	40,3	59,7
12 Indústria do tabaco	-	100,0	-	100,0
13/15 Fabricação de têxteis, indústria do vestuário e couro	-	-	-	-
16 Indústria da madeira, da cortiça, cestaria, espartaria	-	100,0	-	100,0
18 Impressão e reprodução de suportes gravados	40,0	60,0	29,5	70,5
19/21 Coque, produtos químicos e farmacêuticos	-	-	-	-
22/23 Artigos de borracha, matérias plásticas e não metálicos	22,2	77,8	63,4	36,6
24/25 Indústrias metalúrgicas de base, produtos metálicos	30,0	70,0	57,4	42,6
26/27 Fabricação de equipamentos informáticos, eletrónica, ótica	-	-	-	-
28 Fabricação de máquinas e equipamentos, n.e.	-	100,0	-	100,0
29/30 Fabricação de veículos e outro equipamento de transporte	-	-	-	-
31 Fabricação de mobiliário e colchões	-	100,0	-	100,0
32 Outras indústrias transformadoras	-	-	-	-
33 Reparação, manutenção e instalação de máquinas	100,0	-	100,0	-
<b>D Eletricidade, gás, vapor, água quente e fria, ar frio</b>	<b>33,3</b>	<b>66,7</b>	<b>93,8</b>	<b>6,2</b>
<b>E Distribuição de água, saneamento, resíduos</b>	<b>40,0</b>	<b>60,0</b>	<b>29,5</b>	<b>70,5</b>
36 Captação, tratamento e distribuição de água	50,0	50,0	26,4	73,6
37/39 Tratamento águas residuais, eliminação resíduos, descontamin.	33,3	66,7	35,6	64,4
<b>F Construção</b>	<b>27,6</b>	<b>72,4</b>	<b>23,6</b>	<b>76,4</b>
<b>G Comércio, reparação de veículos automóveis</b>	<b>35,9</b>	<b>64,1</b>	<b>49,3</b>	<b>50,7</b>
45 Comércio, manutenção e reparação de veículos	31,0	69,0	41,7	58,3
46 Comércio por grosso, exceto de veículos	27,4	72,6	19,6	80,4
47 Comércio a retalho, exceto de veículos	42,6	57,4	63,1	36,9
<b>H Transportes e armazenagem</b>	<b>30,0</b>	<b>70,0</b>	<b>69,6</b>	<b>30,4</b>
49 Transportes terrestres	22,2	77,8	10,4	89,6
50 Transportes por água	20,0	80,0	33,9	66,1
51 Transportes aéreos	100,0	-	100,0	-
52 Armazenamento, atividades auxiliares dos transportes	33,3	66,7	61,2	38,8
53 Atividades postais e de courier	-	-	-	-
<b>I Alojamento, restauração e similares</b>	<b>44,4</b>	<b>55,6</b>	<b>42,7</b>	<b>57,3</b>
55 Alojamento	43,3	56,7	42,2	57,8
56 Restauração e similares	46,7	53,3	44,3	55,7
<b>J Atividades de informação e de comunicação</b>	<b>40,0</b>	<b>60,0</b>	<b>54,1</b>	<b>45,9</b>
<b>K Atividades financeiras e de seguros</b>	<b>50,0</b>	<b>50,0</b>	<b>15,0</b>	<b>85,0</b>
<b>L Atividades imobiliárias</b>	<b>-</b>	<b>100,0</b>	<b>-</b>	<b>100,0</b>
<b>M Atividades de consultoria, científicas e técnicas</b>	<b>70,4</b>	<b>29,6</b>	<b>68,6</b>	<b>31,4</b>
<b>N Atividades administrativas e dos serviços de apoio</b>	<b>40,9</b>	<b>59,1</b>	<b>52,7</b>	<b>47,3</b>
<b>O Administração pública, segurança social obrigatória</b>	<b>-</b>	<b>-</b>	<b>-</b>	<b>-</b>
<b>P Educação</b>	<b>58,8</b>	<b>41,2</b>	<b>63,4</b>	<b>36,6</b>
<b>Q Atividades de saúde humana e apoio social</b>	<b>75,9</b>	<b>24,1</b>	<b>81,2</b>	<b>18,8</b>
<b>R Atividades artísticas, desportivas e recreativas</b>	<b>60,0</b>	<b>40,0</b>	<b>72,1</b>	<b>27,9</b>
<b>S Outras atividades de serviços</b>	<b>54,5</b>	<b>45,5</b>	<b>56,8</b>	<b>43,2</b>
<b>U Organismos internacionais e instituições extraterritoriais</b>	<b>-</b>	<b>-</b>	<b>-</b>	<b>-</b>

<b>NÚMERO DE EMPRESAS E DE TRABALHADORES QUANTO À PREVISÃO DE SUSPENSÃO DA ATIVIDADE A CURTO PRAZO, TEMPORÁRIA OU DEFINITIVAMENTE, SEGUNDO AS ATIVIDADES, POR PERSPETIVAS</b>			<b>QUADRO 65</b>	
PERSPETIVAS	NÚMERO DE EMPRESAS		NÚMERO DE TRABALHADORES	
	Sim	Não	Sim	Não
ATIVIDADES (CAE - Rev. 3)				
<b>TOTAL</b>	<b>10</b>	<b>667</b>	<b>146</b>	<b>28 106</b>
<b>A Agricultura, produção animal, caça, floresta e pesca</b>	<b>2</b>	<b>31</b>	<b>38</b>	<b>704</b>
01/02 Agricultura, produção animal, caça, silvicultura	-	10	-	206
03 Pesca e aquicultura	2	21	38	498
<b>B Indústrias extrativas</b>	<b>-</b>	<b>5</b>	<b>-</b>	<b>105</b>
<b>C Indústrias transformadoras</b>	<b>2</b>	<b>88</b>	<b>23</b>	<b>4 416</b>
10/11 Indústrias alimentares e das bebidas	1	58	12	3 468
12 Indústria do tabaco	-	1	-	71
13/15 Fabricação de têxteis, indústria do vestuário e couro	-	-	-	-
16 Indústria da madeira, da cortiça, cestaria, espartaria	-	3	-	52
18 Impressão e reprodução de suportes gravados	-	5	-	132
19/21 Coque, produtos químicos e farmacêuticos	-	-	-	-
22/23 Artigos de borracha, matérias plásticas e não metálicos	-	9	-	325
24/25 Indústrias metalúrgicas de base, produtos metálicos	1	9	11	233
26/27 Fabricação de equipamentos informáticos, eletrónica, ótica	-	-	-	-
28 Fabricação de máquinas e equipamentos, n.e.	-	1	-	17
29/30 Fabricação de veículos e outro equipamento de transporte	-	-	-	-
31 Fabricação de mobiliário e colchões	-	1	-	67
32 Outras indústrias transformadoras	-	-	-	-
33 Reparação, manutenção e instalação de máquinas	-	1	-	51
<b>D Eletricidade, gás, vapor, água quente e fria, ar frio</b>	<b>1</b>	<b>2</b>	<b>11</b>	<b>767</b>
<b>E Distribuição de água, saneamento, resíduos</b>	<b>-</b>	<b>5</b>	<b>-</b>	<b>132</b>
36 Captação, tratamento e distribuição de água	-	2	-	87
37/39 Tratamento águas residuais, eliminação resíduos, descontamin.	-	3	-	45
<b>F Construção</b>	<b>1</b>	<b>75</b>	<b>10</b>	<b>2 831</b>
<b>G Comércio, reparação de veículos automóveis</b>	<b>2</b>	<b>190</b>	<b>39</b>	<b>6 404</b>
45 Comércio, manutenção e reparação de veículos	-	29	-	635
46 Comércio por grosso, exceto de veículos	-	62	-	1 736
47 Comércio a retalho, exceto de veículos	2	99	39	4 033
<b>H Transportes e armazenagem</b>	<b>-</b>	<b>40</b>	<b>-</b>	<b>2 421</b>
49 Transportes terrestres	-	18	-	489
50 Transportes por água	-	5	-	109
51 Transportes aéreos	-	2	-	1 243
52 Armazenamento, atividades auxiliares dos transportes	-	15	-	580
53 Atividades postais e de courier	-	-	-	-
<b>I Alojamento, restauração e similares</b>	<b>-</b>	<b>45</b>	<b>-</b>	<b>1 681</b>
55 Alojamento	-	30	-	1 297
56 Restauração e similares	-	15	-	384
<b>J Atividades de informação e de comunicação</b>	<b>-</b>	<b>5</b>	<b>-</b>	<b>181</b>
<b>K Atividades financeiras e de seguros</b>	<b>-</b>	<b>6</b>	<b>-</b>	<b>1 095</b>
<b>L Atividades imobiliárias</b>	<b>-</b>	<b>1</b>	<b>-</b>	<b>17</b>
<b>M Atividades de consultoria, científicas e técnicas</b>	<b>-</b>	<b>27</b>	<b>-</b>	<b>637</b>
<b>N Atividades administrativas e dos serviços de apoio</b>	<b>-</b>	<b>22</b>	<b>-</b>	<b>1 279</b>
<b>O Administração pública, segurança social obrigatória</b>	<b>-</b>	<b>-</b>	<b>-</b>	<b>-</b>
<b>P Educação</b>	<b>1</b>	<b>16</b>	<b>10</b>	<b>449</b>
<b>Q Atividades de saúde humana e apoio social</b>	<b>-</b>	<b>83</b>	<b>-</b>	<b>4 363</b>
<b>R Atividades artísticas, desportivas e recreativas</b>	<b>-</b>	<b>5</b>	<b>-</b>	<b>204</b>
<b>S Outras atividades de serviços</b>	<b>1</b>	<b>21</b>	<b>15</b>	<b>420</b>
<b>U Organismos internacionais e instituições extraterritoriais</b>	<b>-</b>	<b>-</b>	<b>-</b>	<b>-</b>

**DISTRIBUIÇÃO PERCENTUAL DO NÚMERO DE EMPRESAS E DE TRABALHADORES QUANTO À PREVISÃO DE SUSPENSÃO DA ATIVIDADE A CURTO PRAZO, TEMPORÁRIA OU DEFINITIVAMENTE, SEGUNDO AS ATIVIDADES, POR PERSPETIVAS**

**QUADRO 66**

PERSPETIVAS ATIVIDADES (CAE - Rev. 3)	NÚMERO DE EMPRESAS		NÚMERO DE TRABALHADORES	
	Sim	Não	Sim	Não
<b>TOTAL</b>	<b>1,5</b>	<b>98,5</b>	<b>0,5</b>	<b>99,5</b>
<b>A Agricultura, produção animal, caça, floresta e pesca</b>	<b>6,1</b>	<b>93,9</b>	<b>5,1</b>	<b>94,9</b>
01/02 Agricultura, produção animal, caça, silvicultura	-	100,0	-	100,0
03 Pesca e aquicultura	8,7	91,3	7,1	92,9
<b>B Indústrias extrativas</b>	-	<b>100,0</b>	-	<b>100,0</b>
<b>C Indústrias transformadoras</b>	<b>2,2</b>	<b>97,8</b>	<b>0,5</b>	<b>99,5</b>
10/11 Indústrias alimentares e das bebidas	1,7	98,3	0,3	99,7
12 Indústria do tabaco	-	100,0	-	100,0
13/15 Fabricação de têxteis, indústria do vestuário e couro	-	-	-	-
16 Indústria da madeira, da cortiça, cestaria, espartaria	-	100,0	-	100,0
18 Impressão e reprodução de suportes gravados	-	100,0	-	100,0
19/21 Coque, produtos químicos e farmacêuticos	-	-	-	-
22/23 Artigos de borracha, matérias plásticas e não metálicos	-	100,0	-	100,0
24/25 Indústrias metalúrgicas de base, produtos metálicos	10,0	90,0	4,5	95,5
26/27 Fabricação de equipamentos informáticos, eletrónica, ótica	-	-	-	-
28 Fabricação de máquinas e equipamentos, n.e.	-	100,0	-	100,0
29/30 Fabricação de veículos e outro equipamento de transporte	-	-	-	-
31 Fabricação de mobiliário e colchões	-	100,0	-	100,0
32 Outras indústrias transformadoras	-	-	-	-
33 Reparação, manutenção e instalação de máquinas	-	100,0	-	100,0
<b>D Eletricidade, gás, vapor, água quente e fria, ar frio</b>	<b>33,3</b>	<b>66,7</b>	<b>1,4</b>	<b>98,6</b>
<b>E Distribuição de água, saneamento, resíduos</b>	-	<b>100,0</b>	-	<b>100,0</b>
36 Captação, tratamento e distribuição de água	-	100,0	-	100,0
37/39 Tratamento águas residuais, eliminação resíduos, descontamin.	-	100,0	-	100,0
<b>F Construção</b>	<b>1,3</b>	<b>98,7</b>	<b>0,4</b>	<b>99,6</b>
<b>G Comércio, reparação de veículos automóveis</b>	<b>1,0</b>	<b>99,0</b>	<b>0,6</b>	<b>99,4</b>
45 Comércio, manutenção e reparação de veículos	-	100,0	-	100,0
46 Comércio por grosso, exceto de veículos	-	100,0	-	100,0
47 Comércio a retalho, exceto de veículos	2,0	98,0	1,0	99,0
<b>H Transportes e armazenagem</b>	-	<b>100,0</b>	-	<b>100,0</b>
49 Transportes terrestres	-	100,0	-	100,0
50 Transportes por água	-	100,0	-	100,0
51 Transportes aéreos	-	100,0	-	100,0
52 Armazenamento, atividades auxiliares dos transportes	-	100,0	-	100,0
53 Atividades postais e de courier	-	-	-	-
<b>I Alojamento, restauração e similares</b>	-	<b>100,0</b>	-	<b>100,0</b>
55 Alojamento	-	100,0	-	100,0
56 Restauração e similares	-	100,0	-	100,0
<b>J Atividades de informação e de comunicação</b>	-	<b>100,0</b>	-	<b>100,0</b>
<b>K Atividades financeiras e de seguros</b>	-	<b>100,0</b>	-	<b>100,0</b>
<b>L Atividades imobiliárias</b>	-	<b>100,0</b>	-	<b>100,0</b>
<b>M Atividades de consultoria, científicas e técnicas</b>	-	<b>100,0</b>	-	<b>100,0</b>
<b>N Atividades administrativas e dos serviços de apoio</b>	-	<b>100,0</b>	-	<b>100,0</b>
<b>O Administração pública, segurança social obrigatória</b>	-	-	-	-
<b>P Educação</b>	<b>5,9</b>	<b>94,1</b>	<b>2,2</b>	<b>97,8</b>
<b>Q Atividades de saúde humana e apoio social</b>	-	<b>100,0</b>	-	<b>100,0</b>
<b>R Atividades artísticas, desportivas e recreativas</b>	-	<b>100,0</b>	-	<b>100,0</b>
<b>S Outras atividades de serviços</b>	<b>4,5</b>	<b>95,5</b>	<b>3,4</b>	<b>96,6</b>
<b>U Organismos internacionais e instituições extraterritoriais</b>	-	-	-	-

**NÚMERO DE EMPRESAS E DE TRABALHADORES QUANTO À PREVISÃO DE SUSPENSÃO DA ATIVIDADE A MÉDIO PRAZO, TEMPORÁRIA OU DEFINITIVAMENTE, SEGUNDO AS ATIVIDADES, POR PERSPETIVAS**

**QUADRO 67**

PERSPETIVAS	NÚMERO DE EMPRESAS		NÚMERO DE TRABALHADORES	
	Sim	Não	Sim	Não
ATIVIDADES (CAE - Rev. 3)				
<b>TOTAL</b>	<b>12</b>	<b>665</b>	<b>181</b>	<b>28 071</b>
<b>A Agricultura, produção animal, caça, floresta e pesca</b>	-	<b>33</b>	-	<b>742</b>
01/02 Agricultura, produção animal, caça, silvicultura	-	10	-	206
03 Pesca e aquicultura	-	23	-	536
<b>B Indústrias extrativas</b>	-	<b>5</b>	-	<b>105</b>
<b>C Indústrias transformadoras</b>	<b>2</b>	<b>88</b>	<b>23</b>	<b>4 416</b>
10/11 Indústrias alimentares e das bebidas	1	58	12	3 468
12 Indústria do tabaco	-	1	-	71
13/15 Fabricação de têxteis, indústria do vestuário e couro	-	-	-	-
16 Indústria da madeira, da cortiça, cestaria, espartaria	-	3	-	52
18 Impressão e reprodução de suportes gravados	-	5	-	132
19/21 Coque, produtos químicos e farmacêuticos	-	-	-	-
22/23 Artigos de borracha, matérias plásticas e não metálicos	-	9	-	325
24/25 Indústrias metalúrgicas de base, produtos metálicos	1	9	11	233
26/27 Fabricação de equipamentos informáticos, eletrónica, ótica	-	-	-	-
28 Fabricação de máquinas e equipamentos, n.e.	-	1	-	17
29/30 Fabricação de veículos e outro equipamento de transporte	-	-	-	-
31 Fabricação de mobiliário e colchões	-	1	-	67
32 Outras indústrias transformadoras	-	-	-	-
33 Reparação, manutenção e instalação de máquinas	-	1	-	51
<b>D Eletricidade, gás, vapor, água quente e fria, ar frio</b>	<b>1</b>	<b>2</b>	<b>11</b>	<b>767</b>
<b>E Distribuição de água, saneamento, resíduos</b>	-	<b>5</b>	-	<b>132</b>
36 Captação, tratamento e distribuição de água	-	2	-	87
37/39 Tratamento águas residuais, eliminação resíduos, descontamin.	-	3	-	45
<b>F Construção</b>	<b>2</b>	<b>74</b>	<b>25</b>	<b>2 816</b>
<b>G Comércio, reparação de veículos automóveis</b>	<b>3</b>	<b>189</b>	<b>74</b>	<b>6 369</b>
45 Comércio, manutenção e reparação de veículos	-	29	-	635
46 Comércio por grosso, exceto de veículos	1	61	21	1 715
47 Comércio a retalho, exceto de veículos	2	99	53	4 019
<b>H Transportes e armazenagem</b>	-	<b>40</b>	-	<b>2 421</b>
49 Transportes terrestres	-	18	-	489
50 Transportes por água	-	5	-	109
51 Transportes aéreos	-	2	-	1 243
52 Armazenamento, atividades auxiliares dos transportes	-	15	-	580
53 Atividades postais e de courier	-	-	-	-
<b>I Alojamento, restauração e similares</b>	<b>1</b>	<b>44</b>	<b>10</b>	<b>1 671</b>
55 Alojamento	-	30	-	1 297
56 Restauração e similares	1	14	10	374
<b>J Atividades de informação e de comunicação</b>	-	<b>5</b>	-	<b>181</b>
<b>K Atividades financeiras e de seguros</b>	-	<b>6</b>	-	<b>1 095</b>
<b>L Atividades imobiliárias</b>	<b>1</b>	-	<b>17</b>	-
<b>M Atividades de consultoria, científicas e técnicas</b>	-	<b>27</b>	-	<b>637</b>
<b>N Atividades administrativas e dos serviços de apoio</b>	<b>1</b>	<b>21</b>	<b>11</b>	<b>1 268</b>
<b>O Administração pública, segurança social obrigatória</b>	-	-	-	-
<b>P Educação</b>	<b>1</b>	<b>16</b>	<b>10</b>	<b>449</b>
<b>Q Atividades de saúde humana e apoio social</b>	-	<b>83</b>	-	<b>4 363</b>
<b>R Atividades artísticas, desportivas e recreativas</b>	-	<b>5</b>	-	<b>204</b>
<b>S Outras atividades de serviços</b>	-	<b>22</b>	-	<b>435</b>
<b>U Organismos internacionais e instituições extraterritoriais</b>	-	-	-	-

<b>DISTRIBUIÇÃO PERCENTUAL DO NÚMERO DE EMPRESAS E DE TRABALHADORES QUANTO À PREVISÃO DE SUSPENSÃO DA ATIVIDADE A MÉDIO PRAZO, TEMPORÁRIA OU DEFINITIVAMENTE, SEGUNDO AS ATIVIDADES, POR PERSPETIVAS</b>			<b>QUADRO 68</b>	
PERSPETIVAS	NÚMERO DE EMPRESAS		NÚMERO DE TRABALHADORES	
	Sim	Não	Sim	Não
ATIVIDADES (CAE - Rev. 3)				
<b>TOTAL</b>	<b>1,8</b>	<b>98,2</b>	<b>0,6</b>	<b>99,4</b>
<b>A Agricultura, produção animal, caça, floresta e pesca</b>	-	<b>100,0</b>	-	<b>100,0</b>
01/02 Agricultura, produção animal, caça, silvicultura	-	100,0	-	100,0
03 Pesca e aquicultura	-	100,0	-	100,0
<b>B Indústrias extrativas</b>	-	<b>100,0</b>	-	<b>100,0</b>
<b>C Indústrias transformadoras</b>	<b>2,2</b>	<b>97,8</b>	<b>0,5</b>	<b>99,5</b>
10/11 Indústrias alimentares e das bebidas	1,7	98,3	0,3	99,7
12 Indústria do tabaco	-	100,0	-	100,0
13/15 Fabricação de têxteis, indústria do vestuário e couro	-	-	-	-
16 Indústria da madeira, da cortiça, cestaria, espartaria	-	100,0	-	100,0
18 Impressão e reprodução de suportes gravados	-	100,0	-	100,0
19/21 Coque, produtos químicos e farmacêuticos	-	-	-	-
22/23 Artigos de borracha, matérias plásticas e não metálicos	-	100,0	-	100,0
24/25 Indústrias metalúrgicas de base, produtos metálicos	10,0	90,0	4,5	95,5
26/27 Fabricação de equipamentos informáticos, eletrónica, ótica	-	-	-	-
28 Fabricação de máquinas e equipamentos, n.e.	-	100,0	-	100,0
29/30 Fabricação de veículos e outro equipamento de transporte	-	-	-	-
31 Fabricação de mobiliário e colchões	-	100,0	-	100,0
32 Outras indústrias transformadoras	-	-	-	-
33 Reparação, manutenção e instalação de máquinas	-	100,0	-	100,0
<b>D Eletricidade, gás, vapor, água quente e fria, ar frio</b>	<b>33,3</b>	<b>66,7</b>	<b>1,4</b>	<b>98,6</b>
<b>E Distribuição de água, saneamento, resíduos</b>	-	<b>100,0</b>	-	<b>100,0</b>
36 Captação, tratamento e distribuição de água	-	100,0	-	100,0
37/39 Tratamento águas residuais, eliminação resíduos, descontamin.	-	100,0	-	100,0
<b>F Construção</b>	<b>2,6</b>	<b>97,4</b>	<b>0,9</b>	<b>99,1</b>
<b>G Comércio, reparação de veículos automóveis</b>	<b>1,6</b>	<b>98,4</b>	<b>1,1</b>	<b>98,9</b>
45 Comércio, manutenção e reparação de veículos	-	100,0	-	100,0
46 Comércio por grosso, exceto de veículos	1,6	98,4	1,2	98,8
47 Comércio a retalho, exceto de veículos	2,0	98,0	1,3	98,7
<b>H Transportes e armazenagem</b>	-	<b>100,0</b>	-	<b>100,0</b>
49 Transportes terrestres	-	100,0	-	100,0
50 Transportes por água	-	100,0	-	100,0
51 Transportes aéreos	-	100,0	-	100,0
52 Armazenamento, atividades auxiliares dos transportes	-	100,0	-	100,0
53 Atividades postais e de courier	-	-	-	-
<b>I Alojamento, restauração e similares</b>	<b>2,2</b>	<b>97,8</b>	<b>0,6</b>	<b>99,4</b>
55 Alojamento	-	100,0	-	100,0
56 Restauração e similares	6,7	93,3	2,6	97,4
<b>J Atividades de informação e de comunicação</b>	-	<b>100,0</b>	-	<b>100,0</b>
<b>K Atividades financeiras e de seguros</b>	-	<b>100,0</b>	-	<b>100,0</b>
<b>L Atividades imobiliárias</b>	<b>100,0</b>	-	<b>100,0</b>	-
<b>M Atividades de consultoria, científicas e técnicas</b>	-	<b>100,0</b>	-	<b>100,0</b>
<b>N Atividades administrativas e dos serviços de apoio</b>	<b>4,5</b>	<b>95,5</b>	<b>0,9</b>	<b>99,1</b>
<b>O Administração pública, segurança social obrigatória</b>	-	-	-	-
<b>P Educação</b>	<b>5,9</b>	<b>94,1</b>	<b>2,2</b>	<b>97,8</b>
<b>Q Atividades de saúde humana e apoio social</b>	-	<b>100,0</b>	-	<b>100,0</b>
<b>R Atividades artísticas, desportivas e recreativas</b>	-	<b>100,0</b>	-	<b>100,0</b>
<b>S Outras atividades de serviços</b>	-	<b>100,0</b>	-	<b>100,0</b>
<b>U Organismos internacionais e instituições extraterritoriais</b>	-	-	-	-



<b>NÚMERO DE EMPRESAS E DE TRABALHADORES QUANTO À PREVISÃO DE RECURSO À SUBCONTRATAÇÃO A CURTO PRAZO, SEGUNDO AS ATIVIDADES, POR PERSPETIVAS</b>				<b>QUADRO 69</b>	
PERSPETIVAS	NÚMERO DE EMPRESAS		NÚMERO DE TRABALHADORES		
	Sim	Não	Sim	Não	
ATIVIDADES (CAE - Rev. 3)					
<b>TOTAL</b>	<b>44</b>	<b>633</b>	<b>2 313</b>	<b>25 939</b>	
<b>A Agricultura, produção animal, caça, floresta e pesca</b>	<b>1</b>	<b>32</b>	<b>167</b>	<b>575</b>	
01/02 Agricultura, produção animal, caça, silvicultura	-	10	-	206	
03 Pesca e aquicultura	1	22	167	369	
<b>B Indústrias extrativas</b>	<b>1</b>	<b>4</b>	<b>27</b>	<b>78</b>	
<b>C Indústrias transformadoras</b>	<b>3</b>	<b>87</b>	<b>311</b>	<b>4 128</b>	
10/11 Indústrias alimentares e das bebidas	2	57	194	3 286	
12 Indústria do tabaco	-	1	-	71	
13/15 Fabricação de têxteis, indústria do vestuário e couro	-	-	-	-	
16 Indústria da madeira, da cortiça, cestaria, espartaria	-	3	-	52	
18 Impressão e reprodução de suportes gravados	-	5	-	132	
19/21 Coque, produtos químicos e farmacêuticos	-	-	-	-	
22/23 Artigos de borracha, matérias plásticas e não metálicos	-	9	-	325	
24/25 Indústrias metalúrgicas de base, produtos metálicos	1	9	117	127	
26/27 Fabricação de equipamentos informáticos, eletrónica, ótica	-	-	-	-	
28 Fabricação de máquinas e equipamentos, n.e.	-	1	-	17	
29/30 Fabricação de veículos e outro equipamento de transporte	-	-	-	-	
31 Fabricação de mobiliário e colchões	-	1	-	67	
32 Outras indústrias transformadoras	-	-	-	-	
33 Reparação, manutenção e instalação de máquinas	-	1	-	51	
<b>D Eletricidade, gás, vapor, água quente e fria, ar frio</b>	<b>-</b>	<b>3</b>	<b>-</b>	<b>778</b>	
<b>E Distribuição de água, saneamento, resíduos</b>	<b>1</b>	<b>4</b>	<b>16</b>	<b>116</b>	
36 Captação, tratamento e distribuição de água	-	2	-	87	
37/39 Tratamento águas residuais, eliminação resíduos, descontamin.	1	2	16	29	
<b>F Construção</b>	<b>14</b>	<b>62</b>	<b>989</b>	<b>1 852</b>	
<b>G Comércio, reparação de veículos automóveis</b>	<b>7</b>	<b>185</b>	<b>185</b>	<b>6 258</b>	
45 Comércio, manutenção e reparação de veículos	1	28	31	604	
46 Comércio por grosso, exceto de veículos	4	58	74	1 662	
47 Comércio a retalho, exceto de veículos	2	99	80	3 992	
<b>H Transportes e armazenagem</b>	<b>4</b>	<b>36</b>	<b>321</b>	<b>2 100</b>	
49 Transportes terrestres	2	16	21	468	
50 Transportes por água	1	4	37	72	
51 Transportes aéreos	-	2	-	1 243	
52 Armazenamento, atividades auxiliares dos transportes	1	14	263	317	
53 Atividades postais e de courier	-	-	-	-	
<b>I Alojamento, restauração e similares</b>	<b>-</b>	<b>45</b>	<b>-</b>	<b>1 681</b>	
55 Alojamento	-	30	-	1 297	
56 Restauração e similares	-	15	-	384	
<b>J Atividades de informação e de comunicação</b>	<b>1</b>	<b>4</b>	<b>30</b>	<b>151</b>	
<b>K Atividades financeiras e de seguros</b>	<b>-</b>	<b>6</b>	<b>-</b>	<b>1 095</b>	
<b>L Atividades imobiliárias</b>	<b>-</b>	<b>1</b>	<b>-</b>	<b>17</b>	
<b>M Atividades de consultoria, científicas e técnicas</b>	<b>2</b>	<b>25</b>	<b>47</b>	<b>590</b>	
<b>N Atividades administrativas e dos serviços de apoio</b>	<b>1</b>	<b>21</b>	<b>33</b>	<b>1 246</b>	
<b>O Administração pública, segurança social obrigatória</b>	<b>-</b>	<b>-</b>	<b>-</b>	<b>-</b>	
<b>P Educação</b>	<b>-</b>	<b>17</b>	<b>-</b>	<b>459</b>	
<b>Q Atividades de saúde humana e apoio social</b>	<b>8</b>	<b>75</b>	<b>169</b>	<b>4 194</b>	
<b>R Atividades artísticas, desportivas e recreativas</b>	<b>1</b>	<b>4</b>	<b>18</b>	<b>186</b>	
<b>S Outras atividades de serviços</b>	<b>-</b>	<b>22</b>	<b>-</b>	<b>435</b>	
<b>U Organismos internacionais e instituições extraterritoriais</b>	<b>-</b>	<b>-</b>	<b>-</b>	<b>-</b>	

<b>DISTRIBUIÇÃO PERCENTUAL DO NÚMERO DE EMPRESAS E DE TRABALHADORES QUANTO À PREVISÃO DE RECURSO À SUBCONTRATAÇÃO A CURTO PRAZO, SEGUNDO AS ATIVIDADES, POR PERSPETIVAS</b>				<b>QUADRO 70</b>	
PERSPETIVAS	NÚMERO DE EMPRESAS		NÚMERO DE TRABALHADORES		
	Sim	Não	Sim	Não	
ATIVIDADES (CAE - Rev. 3)					
<b>TOTAL</b>	<b>6,5</b>	<b>93,5</b>	<b>8,2</b>	<b>91,8</b>	
<b>A Agricultura, produção animal, caça, floresta e pesca</b>	<b>3,0</b>	<b>97,0</b>	<b>22,5</b>	<b>77,5</b>	
01/02 Agricultura, produção animal, caça, silvicultura	-	100,0	-	100,0	
03 Pesca e aquicultura	4,3	95,7	31,2	68,8	
<b>B Indústrias extrativas</b>	<b>20,0</b>	<b>80,0</b>	<b>25,7</b>	<b>74,3</b>	
<b>C Indústrias transformadoras</b>	<b>3,3</b>	<b>96,7</b>	<b>7,0</b>	<b>93,0</b>	
10/11 Indústrias alimentares e das bebidas	3,4	96,6	5,6	94,4	
12 Indústria do tabaco	-	100,0	-	100,0	
13/15 Fabricação de têxteis, indústria do vestuário e couro	-	-	-	-	
16 Indústria da madeira, da cortiça, cestaria, espartaria	-	100,0	-	100,0	
18 Impressão e reprodução de suportes gravados	-	100,0	-	100,0	
19/21 Coque, produtos químicos e farmacêuticos	-	-	-	-	
22/23 Artigos de borracha, matérias plásticas e não metálicos	-	100,0	-	100,0	
24/25 Indústrias metalúrgicas de base, produtos metálicos	10,0	90,0	48,0	52,0	
26/27 Fabricação de equipamentos informáticos, eletrónica, ótica	-	-	-	-	
28 Fabricação de máquinas e equipamentos, n.e.	-	100,0	-	100,0	
29/30 Fabricação de veículos e outro equipamento de transporte	-	-	-	-	
31 Fabricação de mobiliário e colchões	-	100,0	-	100,0	
32 Outras indústrias transformadoras	-	-	-	-	
33 Reparação, manutenção e instalação de máquinas	-	100,0	-	100,0	
<b>D Eletricidade, gás, vapor, água quente e fria, ar frio</b>	<b>-</b>	<b>100,0</b>	<b>-</b>	<b>100,0</b>	
<b>E Distribuição de água, saneamento, resíduos</b>	<b>20,0</b>	<b>80,0</b>	<b>12,1</b>	<b>87,9</b>	
36 Captação, tratamento e distribuição de água	-	100,0	-	100,0	
37/39 Tratamento águas residuais, eliminação resíduos, descontamin.	33,3	66,7	35,6	64,4	
<b>F Construção</b>	<b>18,4</b>	<b>81,6</b>	<b>34,8</b>	<b>65,2</b>	
<b>G Comércio, reparação de veículos automóveis</b>	<b>3,6</b>	<b>96,4</b>	<b>2,9</b>	<b>97,1</b>	
45 Comércio, manutenção e reparação de veículos	3,4	96,6	4,9	95,1	
46 Comércio por grosso, exceto de veículos	6,5	93,5	4,3	95,7	
47 Comércio a retalho, exceto de veículos	2,0	98,0	2,0	98,0	
<b>H Transportes e armazenagem</b>	<b>10,0</b>	<b>90,0</b>	<b>13,3</b>	<b>86,7</b>	
49 Transportes terrestres	11,1	88,9	4,3	95,7	
50 Transportes por água	20,0	80,0	33,9	66,1	
51 Transportes aéreos	-	100,0	-	100,0	
52 Armazenamento, atividades auxiliares dos transportes	6,7	93,3	45,3	54,7	
53 Atividades postais e de courier	-	-	-	-	
<b>I Alojamento, restauração e similares</b>	<b>-</b>	<b>100,0</b>	<b>-</b>	<b>100,0</b>	
55 Alojamento	-	100,0	-	100,0	
56 Restauração e similares	-	100,0	-	100,0	
<b>J Atividades de informação e de comunicação</b>	<b>20,0</b>	<b>80,0</b>	<b>16,6</b>	<b>83,4</b>	
<b>K Atividades financeiras e de seguros</b>	<b>-</b>	<b>100,0</b>	<b>-</b>	<b>100,0</b>	
<b>L Atividades imobiliárias</b>	<b>-</b>	<b>100,0</b>	<b>-</b>	<b>100,0</b>	
<b>M Atividades de consultoria, científicas e técnicas</b>	<b>7,4</b>	<b>92,6</b>	<b>7,4</b>	<b>92,6</b>	
<b>N Atividades administrativas e dos serviços de apoio</b>	<b>4,5</b>	<b>95,5</b>	<b>2,6</b>	<b>97,4</b>	
<b>O Administração pública, segurança social obrigatória</b>	<b>-</b>	<b>-</b>	<b>-</b>	<b>-</b>	
<b>P Educação</b>	<b>-</b>	<b>100,0</b>	<b>-</b>	<b>100,0</b>	
<b>Q Atividades de saúde humana e apoio social</b>	<b>9,6</b>	<b>90,4</b>	<b>3,9</b>	<b>96,1</b>	
<b>R Atividades artísticas, desportivas e recreativas</b>	<b>20,0</b>	<b>80,0</b>	<b>8,8</b>	<b>91,2</b>	
<b>S Outras atividades de serviços</b>	<b>-</b>	<b>100,0</b>	<b>-</b>	<b>100,0</b>	
<b>U Organismos internacionais e instituições extraterritoriais</b>	<b>-</b>	<b>-</b>	<b>-</b>	<b>-</b>	

<b>NÚMERO DE EMPRESAS E DE TRABALHADORES QUANTO À PREVISÃO DE RECURSO À SUBCONTRATAÇÃO A MÉDIO PRAZO, SEGUNDO AS ATIVIDADES, POR PERSPETIVAS</b>				<b>QUADRO 71</b>	
PERSPETIVAS	NÚMERO DE EMPRESAS		NÚMERO DE TRABALHADORES		
	Sim	Não	Sim	Não	
ATIVIDADES (CAE - Rev. 3)					
<b>TOTAL</b>	<b>54</b>	<b>623</b>	<b>2 841</b>	<b>25 411</b>	
<b>A Agricultura, produção animal, caça, floresta e pesca</b>	<b>2</b>	<b>31</b>	<b>187</b>	<b>555</b>	
01/02 Agricultura, produção animal, caça, silvicultura	-	10	-	206	
03 Pesca e aquicultura	2	21	187	349	
<b>B Indústrias extrativas</b>	<b>1</b>	<b>4</b>	<b>27</b>	<b>78</b>	
<b>C Indústrias transformadoras</b>	<b>4</b>	<b>86</b>	<b>557</b>	<b>3 882</b>	
10/11 Indústrias alimentares e das bebidas	2	57	253	3 227	
12 Indústria do tabaco	-	1	-	71	
13/15 Fabricação de têxteis, indústria do vestuário e couro	-	-	-	-	
16 Indústria da madeira, da cortiça, cestaria, espartaria	-	3	-	52	
18 Impressão e reprodução de suportes gravados	-	5	-	132	
19/21 Coque, produtos químicos e farmacêuticos	-	-	-	-	
22/23 Artigos de borracha, matérias plásticas e não metálicos	1	8	187	138	
24/25 Indústrias metalúrgicas de base, produtos metálicos	1	9	117	127	
26/27 Fabricação de equipamentos informáticos, eletrónica, ótica	-	-	-	-	
28 Fabricação de máquinas e equipamentos, n.e.	-	1	-	17	
29/30 Fabricação de veículos e outro equipamento de transporte	-	-	-	-	
31 Fabricação de mobiliário e colchões	-	1	-	67	
32 Outras indústrias transformadoras	-	-	-	-	
33 Reparação, manutenção e instalação de máquinas	-	1	-	51	
<b>D Eletricidade, gás, vapor, água quente e fria, ar frio</b>	<b>-</b>	<b>3</b>	<b>-</b>	<b>778</b>	
<b>E Distribuição de água, saneamento, resíduos</b>	<b>1</b>	<b>4</b>	<b>16</b>	<b>116</b>	
36 Captação, tratamento e distribuição de água	-	2	-	87	
37/39 Tratamento águas residuais, eliminação resíduos, descontamin.	1	2	16	29	
<b>F Construção</b>	<b>15</b>	<b>61</b>	<b>999</b>	<b>1 842</b>	
<b>G Comércio, reparação de veículos automóveis</b>	<b>9</b>	<b>183</b>	<b>232</b>	<b>6 211</b>	
45 Comércio, manutenção e reparação de veículos	1	28	31	604	
46 Comércio por grosso, exceto de veículos	5	57	95	1 641	
47 Comércio a retalho, exceto de veículos	3	98	106	3 966	
<b>H Transportes e armazenagem</b>	<b>4</b>	<b>36</b>	<b>321</b>	<b>2 100</b>	
49 Transportes terrestres	2	16	21	468	
50 Transportes por água	1	4	37	72	
51 Transportes aéreos	-	2	-	1 243	
52 Armazenamento, atividades auxiliares dos transportes	1	14	263	317	
53 Atividades postais e de courier	-	-	-	-	
<b>I Alojamento, restauração e similares</b>	<b>1</b>	<b>44</b>	<b>53</b>	<b>1 628</b>	
55 Alojamento	1	29	53	1 244	
56 Restauração e similares	-	15	-	384	
<b>J Atividades de informação e de comunicação</b>	<b>1</b>	<b>4</b>	<b>30</b>	<b>151</b>	
<b>K Atividades financeiras e de seguros</b>	<b>-</b>	<b>6</b>	<b>-</b>	<b>1 095</b>	
<b>L Atividades imobiliárias</b>	<b>-</b>	<b>1</b>	<b>-</b>	<b>17</b>	
<b>M Atividades de consultoria, científicas e técnicas</b>	<b>3</b>	<b>24</b>	<b>65</b>	<b>572</b>	
<b>N Atividades administrativas e dos serviços de apoio</b>	<b>2</b>	<b>20</b>	<b>46</b>	<b>1 233</b>	
<b>O Administração pública, segurança social obrigatória</b>	<b>-</b>	<b>-</b>	<b>-</b>	<b>-</b>	
<b>P Educação</b>	<b>-</b>	<b>17</b>	<b>-</b>	<b>459</b>	
<b>Q Atividades de saúde humana e apoio social</b>	<b>9</b>	<b>74</b>	<b>183</b>	<b>4 180</b>	
<b>R Atividades artísticas, desportivas e recreativas</b>	<b>2</b>	<b>3</b>	<b>125</b>	<b>79</b>	
<b>S Outras atividades de serviços</b>	<b>-</b>	<b>22</b>	<b>-</b>	<b>435</b>	
<b>U Organismos internacionais e instituições extraterritoriais</b>	<b>-</b>	<b>-</b>	<b>-</b>	<b>-</b>	

<b>DISTRIBUIÇÃO PERCENTUAL DO NÚMERO DE EMPRESAS E DE TRABALHADORES QUANTO À PREVISÃO DE RECURSO À SUBCONTRATAÇÃO A MÉDIO PRAZO, SEGUNDO AS ATIVIDADES, POR PERSPETIVAS</b>				<b>QUADRO 72</b>	
PERSPETIVAS	NÚMERO DE EMPRESAS		NÚMERO DE TRABALHADORES		
	Sim	Não	Sim	Não	
ATIVIDADES (CAE - Rev. 3)					
<b>TOTAL</b>	<b>8,0</b>	<b>92,0</b>	<b>10,1</b>	<b>89,9</b>	
<b>A Agricultura, produção animal, caça, floresta e pesca</b>	<b>6,1</b>	<b>93,9</b>	<b>25,2</b>	<b>74,8</b>	
01/02 Agricultura, produção animal, caça, silvicultura	-	100,0	-	100,0	
03 Pesca e aquicultura	8,7	91,3	34,9	65,1	
<b>B Indústrias extrativas</b>	<b>20,0</b>	<b>80,0</b>	<b>25,7</b>	<b>74,3</b>	
<b>C Indústrias transformadoras</b>	<b>4,4</b>	<b>95,6</b>	<b>12,5</b>	<b>87,5</b>	
10/11 Indústrias alimentares e das bebidas	3,4	96,6	7,3	92,7	
12 Indústria do tabaco	-	100,0	-	100,0	
13/15 Fabricação de têxteis, indústria do vestuário e couro	-	-	-	-	
16 Indústria da madeira, da cortiça, cestaria, espartaria	-	100,0	-	100,0	
18 Impressão e reprodução de suportes gravados	-	100,0	-	100,0	
19/21 Coque, produtos químicos e farmacêuticos	-	-	-	-	
22/23 Artigos de borracha, matérias plásticas e não metálicos	11,1	88,9	57,5	42,5	
24/25 Indústrias metalúrgicas de base, produtos metálicos	10,0	90,0	48,0	52,0	
26/27 Fabricação de equipamentos informáticos, eletrónica, ótica	-	-	-	-	
28 Fabricação de máquinas e equipamentos, n.e.	-	100,0	-	100,0	
29/30 Fabricação de veículos e outro equipamento de transporte	-	-	-	-	
31 Fabricação de mobiliário e colchões	-	100,0	-	100,0	
32 Outras indústrias transformadoras	-	-	-	-	
33 Reparação, manutenção e instalação de máquinas	-	100,0	-	100,0	
<b>D Eletricidade, gás, vapor, água quente e fria, ar frio</b>	<b>-</b>	<b>100,0</b>	<b>-</b>	<b>100,0</b>	
<b>E Distribuição de água, saneamento, resíduos</b>	<b>20,0</b>	<b>80,0</b>	<b>12,1</b>	<b>87,9</b>	
36 Captação, tratamento e distribuição de água	-	100,0	-	100,0	
37/39 Tratamento águas residuais, eliminação resíduos, descontamin.	33,3	66,7	35,6	64,4	
<b>F Construção</b>	<b>19,7</b>	<b>80,3</b>	<b>35,2</b>	<b>64,8</b>	
<b>G Comércio, reparação de veículos automóveis</b>	<b>4,7</b>	<b>95,3</b>	<b>3,6</b>	<b>96,4</b>	
45 Comércio, manutenção e reparação de veículos	3,4	96,6	4,9	95,1	
46 Comércio por grosso, exceto de veículos	8,1	91,9	5,5	94,5	
47 Comércio a retalho, exceto de veículos	3,0	97,0	2,6	97,4	
<b>H Transportes e armazenagem</b>	<b>10,0</b>	<b>90,0</b>	<b>13,3</b>	<b>86,7</b>	
49 Transportes terrestres	11,1	88,9	4,3	95,7	
50 Transportes por água	20,0	80,0	33,9	66,1	
51 Transportes aéreos	-	100,0	-	100,0	
52 Armazenamento, atividades auxiliares dos transportes	6,7	93,3	45,3	54,7	
53 Atividades postais e de courier	-	-	-	-	
<b>I Alojamento, restauração e similares</b>	<b>2,2</b>	<b>97,8</b>	<b>3,2</b>	<b>96,8</b>	
55 Alojamento	3,3	96,7	4,1	95,9	
56 Restauração e similares	-	100,0	-	100,0	
<b>J Atividades de informação e de comunicação</b>	<b>20,0</b>	<b>80,0</b>	<b>16,6</b>	<b>83,4</b>	
<b>K Atividades financeiras e de seguros</b>	<b>-</b>	<b>100,0</b>	<b>-</b>	<b>100,0</b>	
<b>L Atividades imobiliárias</b>	<b>-</b>	<b>100,0</b>	<b>-</b>	<b>100,0</b>	
<b>M Atividades de consultoria, científicas e técnicas</b>	<b>11,1</b>	<b>88,9</b>	<b>10,2</b>	<b>89,8</b>	
<b>N Atividades administrativas e dos serviços de apoio</b>	<b>9,1</b>	<b>90,9</b>	<b>3,6</b>	<b>96,4</b>	
<b>O Administração pública, segurança social obrigatória</b>	<b>-</b>	<b>-</b>	<b>-</b>	<b>-</b>	
<b>P Educação</b>	<b>-</b>	<b>100,0</b>	<b>-</b>	<b>100,0</b>	
<b>Q Atividades de saúde humana e apoio social</b>	<b>10,8</b>	<b>89,2</b>	<b>4,2</b>	<b>95,8</b>	
<b>R Atividades artísticas, desportivas e recreativas</b>	<b>40,0</b>	<b>60,0</b>	<b>61,3</b>	<b>38,7</b>	
<b>S Outras atividades de serviços</b>	<b>-</b>	<b>100,0</b>	<b>-</b>	<b>100,0</b>	
<b>U Organismos internacionais e instituições extraterritoriais</b>	<b>-</b>	<b>-</b>	<b>-</b>	<b>-</b>	